

# Embætti ríkislögreglustjóra

Reynsla landsmanna af afbrotum og viðhorf til lögreglu  
(júní 2024)



**LÖGREGLAN**

---

# Framkvæmdalýsing

## Lýsing á rannsókn

Unnið fyrir	Embætti ríkislögreglustjóra
Framkvæmdaaðili	Gallup
Markmið	Að safna gögnum um viðhorf til lögreglu og reynslu af og ótta við afbrot
Framkvæmdatími	7. júní - 4. júlí 2024
Aðferð	Netkönnun
Úrtak	4482 manns af öllu landinu, 18 ára og eldri, handahófsvaldir úr Viðhorfahópi Gallup

## Stærð úrtaks og svörun

Úrtak	4482
Svara ekki	2281
Fjöldi svarenda	2201
Þátttökuhlutfall	<b>49,1%</b>

## Efnisyfirlit

### Viðhorf almennt

Þegar á heildina er litið, hversu góðu eða slæmu starfi finnst þér lögreglan skila í þínu hverfi/byggðarlagi til að stemma stigu við afbrotum?

Hversu oft sérð þú lögreglumann eða lögreglubíl í þínu hverfi/byggðarlagi að jafnaði (hér er ekki átt við sýnileika lögreglu t.d. í fjölmiðlum)?

Þegar þú hugsar um aðgengi þitt að lögreglunni, t.d. til að fá þjónustu eða aðstoð þegar á þarf að halda, hversu aðgengileg eða óaðgengileg finnst þér lögreglan vera í þínu hverfi/byggðarlagi?

Ef þú hugsar um síðasta ár, leitaðir þú eftir þjónustu/aðstoð lögreglu með einhverjum af eftirtöldum hætti?

Hlutfall þeirra sem leitaði/leitaði ekki eftir þjónustu/aðstoð lögreglu með einhverjum hætti?

Hversu sammála eða ósammála ert þú eftirfarandi fullyrðingum? - Ég ber traust til lögreglu og starfa hennar

Hversu sammála eða ósammála ert þú eftirfarandi fullyrðingum? - Lögreglan í mínu hverfi/byggðarlagi er almennt heiðarleg

Hversu sammála eða ósammála ert þú eftirfarandi fullyrðingum? - Fylgja skal fyrirmælum lögreglu, þó maður sé ósáttur við framkomu hennar eða úrlausn ákveðinna verkefna

Hversu sammála eða ósammála ert þú eftirfarandi fullyrðingum? - Ég tel að lögregla fylgi lögum í samskiptum sínum við fólk

Hversu sammála eða ósammála ert þú eftirfarandi fullyrðingum? - Ég tel að viðbrögð lögreglu við beiðnum um aðstoð séu almennt í samræmi við mín siðferðislegu gildi

Hversu sammála eða ósammála ert þú eftirfarandi fullyrðingum? - Ég tel lögreglu gefa sér tíma til að hlusta á fólk

Hversu sammála eða ósammála ert þú eftirfarandi fullyrðingum? - Ég tel lögreglu koma fram við fólk af sanngirni

Hversu sammála eða ósammála ert þú eftirfarandi fullyrðingum? - Ég tel lögreglu koma fram við fólk af virðingu

Hversu sammála eða ósammála ert þú eftirfarandi fullyrðingum? - Ég tel lögreglu taka ákvarðanir byggðar á staðreyndum

Hversu sammála eða ósammála ert þú eftirfarandi fullyrðingum? - Ég tel lögreglu tryggja öllum þá málsmeðferð (það hvernig málið er afgreitt) sem það á rétt á

Hversu sammála eða ósammála ert þú eftirfarandi fullyrðingum? - Ég tel lögreglu vera kurteisa í samskiptum við fólk

Hversu sammála eða ósammála ert þú eftirfarandi fullyrðingum? - Ég tel lögreglu virða réttindi fólks

Hversu sammála eða ósammála ert þú eftirfarandi fullyrðingum? - Fylgja skal fyrirmælum lögreglu þó maður skilji ekki þær ástæður sem lagðar eru til grundvallar þeim

Hversu sammála eða ósammála ert þú eftirfarandi fullyrðingum? - Lögregla er lögmætt yfirvald og fyrirmælum hennar ber að fylgja

## Efnisyfirlit

### Viðhorf almennt

Hversu sammála eða ósammála ert þú eftirfarandi fullyrðingum? - Lögregla vinnur í þágu almennings

Hversu sammála eða ósammála ert þú eftirfarandi fullyrðingum? - Virða skal ákvarðanir lögreglu jafnvel þó maður telji þær rangar

Hversu sammála eða ósammála ert þú eftirfarandi fullyrðingum? - Það geta komið upp aðstæður þar sem það er í lagi að framfylgja ekki fyrirmælum lögreglu

Hversu sammála eða ósammála ert þú eftirfarandi fullyrðingum? - Fólk eins og ég hefur ekki val um annað en að fylgja fyrirmælum lögreglu

Hversu sammála eða ósammála ert þú eftirfarandi fullyrðingum? - Ég óttast lögregluna og þess vegna myndi ég ávallt fylgja fyrirmælum hennar

Hversu líklegt eða ólíklegt er að þú hefðir samband við lögreglu ef ...-...Þú yrðir vitni að afbroti

Hversu líklegt eða ólíklegt er að þú hefðir samband við lögreglu ef ...-...Ef þú hefðir mögulega upplýsingar um afbrot

Hversu líklegt eða ólíklegt er að þú hefðir samband við lögreglu ef ...-...Þú yrðir vitni að grunsamlegri hegðun

### Ánægja með þjónustu lögreglu

Hversu ánægð(ur) eða óánægð(ur) varst þú með þá þjónustu/aðstoð sem þú fékkst þegar þú ... - ...hringdir í Neyðarlínuna (112)?

Hversu ánægð(ur) eða óánægð(ur) varst þú með þá þjónustu/aðstoð sem þú fékkst þegar þú ... - ...hringdir á lögreglustöð?

Hversu ánægð(ur) eða óánægð(ur) varst þú með þá þjónustu/aðstoð sem þú fékkst þegar þú ... - ...sendir lögreglunni tölvupóst?

Hversu ánægð(ur) eða óánægð(ur) varst þú með þá þjónustu/aðstoð sem þú fékkst þegar þú ... - ...fórst á lögreglustöðina?

Hversu ánægð(ur) eða óánægð(ur) varst þú með þá þjónustu/aðstoð sem þú fékkst þegar þú ... - ...leitaðir til lögreglu í gegnum heimasíðu lögreglunnar?

Hversu ánægð(ur) eða óánægð(ur) varst þú með þá þjónustu/aðstoð sem þú fékkst þegar þú ... - ...nýttir þér samfélagsmiðla lögreglunnar (t.d. Facebook og Twitter)?

Hversu ánægð(ur) eða óánægð(ur) varst þú með þá þjónustu/aðstoð sem þú fékkst þegar þú ... - ...leitaðir til lögreglu í gegnum Bjarkarhlíð/Bjarmahlíð?

Hversu ánægð(ur) eða óánægð(ur) varst þú með þá þjónustu/aðstoð sem þú fékkst þegar þú ... - ...leitaðir til lögreglu í gegnum 112 vefinn?

Hversu ánægð(ur) eða óánægð(ur) varst þú með þá þjónustu/aðstoð sem þú fékkst þegar þú ... - ...nýttir þér annars konar aðstoð lögreglunnar?

Þegar á heildina er litið, hversu ánægð(ur) eða óánægð(ur) varst þú með þjónustu/aðstoð lögreglu á síðasta ári?

### Öryggistilfynning íbúa

Hversu örugg(ur) eða óörugg(ur) finnst þér þú vera þegar þú ert ein(n) á ferli í þínu hverfi/byggðarlagi þegar myrkur er skolið á?

Hversu örugg(ur) eða óörugg(ur) finnst þér þú vera þegar þú ert ein(n) á ferli í miðborg Reykjavíkur þegar myrkur er skolið á eða eftir miðnætti um helgar?

## Efnisyfirlit

### Áhyggjur af afbrotum

Hversu oft, ef einhvern tíma, voru aðstæður þannig hjá þér á síðasta ári að þú hafðir áhyggjur af því að verða fyrir afbroti?

Ef þú lítur aftur til síðasta árs, hverskonar afbroti hafðir þú mestar áhyggjur af að verða fyrir?

Á síðasta ári gerðir þú eitthvað til þess að auka öryggi þitt í þeim aðstæðum þar sem þú hafðir áhyggjur af því að verða fyrir kynferðisbroti eða ofbeldi/líkamsárás?

Hvaða brot telur þú vera mesta vandamálið í þínu hverfi/byggðarlagi?

### Ofbeldis- og kynferðisbrot

Varðst þú fyrir ofbeldisbroti á síðasta ári? Með ofbeldisbroti er átt við ofbeldi eða líkamsárás, t.d. ef einhver slær mann með hnefa eða vopni

Þegar tekið er tillit til allra þátta. Hversu alvarlegt var atvikið gagnvart þér (þ.e. ofbeldisbrotið)? Vinsamlegast svaraðu til um alvarlegasta atvikið, ef þú varðst fyrir fleiru einu broti á síðasta ári

Varðst þú fyrir því á síðasta ári að einhver deildi, án þíns leyfis, kynferðislegu myndefni af þér eða myndefni sem sýnir nekt þína sem olli þér ama (vanlíðan, skömm, óþægindum, reiði)?

Hversu mikil eða lítil áhrif hafði myndbirtingin-/arnar á þig?

Hversu mikil eða lítil áhrif hafði hótunin um myndbirtinguna-/arnar á þig?

Varðst þú fyrir kynferðisbroti á síðasta ári? Með kynferðisbroti er t.d. átt við að einhver hafi þvingað þig eða reynt að þvinga þig til kynferðislegra athafna, gripið í þig eða þú hafir verið snert(ur) kynferðislega gegn vilja þínum

Myndir þú lýsa þessu atviki sem nauðgun, tilraun til nauðgunar, grófri kynferðislegri áreitni eða særandi framkomu? Vinsamlegast svaraðu til um alvarlegasta atvikið, ef þú varðst fyrir fleiru einu broti á síðasta ári

Þegar tekið er tillit til allra þátta, hversu alvarlegt var atvikið gagnvart þér (þ.e. kynferðisbrotið)? Vinsamlegast svaraðu til um alvarlegasta atvikið, ef þú varðst fyrir fleiru einu kynferðisbroti á síðasta ári

Varðst þú fyrir einhverju af eftirtöldu af hendi maka eða fyrrum maka, á síðasta ári?

Myndir þú segja að þú búir enn við þessar aðstæður (sem þú merktir við í síðustu spurningu)?

Þegar tekið er tillit til allra þátta, hversu alvarlegt var atvikið gagnvart þér (þ.e. ofbeldið af hendi maka/fyrrum maka)? Vinsamlegast svaraðu til um alvarlegasta atvikið, ef þú varðst fyrir fleiru einu broti á síðasta ári

Varðst þú fyrir einhverju af eftirtöldu af hendi annars fjölskyldumeðlims en maka eða fyrrum maka, á síðasta ári?

Þegar tekið er tillit til allra þátta. Hversu alvarlegt var atvikið gagnvart þér? (brot af hendi fjölskyldumeðlims)

Hér að framan merktir þú við að þú hefðir orðið fyrir broti af hendi fjölskyldumeðlims. Myndir þú segja að þú búir enn við þær aðstæður?

Hlutfall þeirra sem varð fyrir brotum, öll brot nema netbrot (Innbrot, þjófnaður, ofbeldi, heimilisofbeldi, eignaspjöll, kynferðisbrot, kynferðisleg myndbirting)

## Efnisyfirlit

### Önnur brot

Komst einhver, á síðasta ári, inn á heimili þitt, dvalarstað, ökutæki þitt eða annað lokað rými án þíns samþykkis og stal einhverju eða reyndi að stela einhverju?

Varðst þú fyrir því á síðasta ári að einhverju væri stolið frá þér, t.d. veski, reiðhjóli eða öðrum verðmætum (án þess að um innbrot hafi verið að ræða)?

Varðst þú fyrir einhverjum af eftirtöldum eignaskemmdum á síðasta ári?

Hlutfall þeirra sem varð fyrir eignaskemmdum

### Brot gegnum net eða síma

Varðst þú persónulega fyrir einhverju af eftirfarandi á síðasta ári? Tölvuvírus: Var kúgað af þér fé eða gerð tilraun til þess að valda þér fjárhagslegu tjóni með tölvuvírus/um?

Varðst þú persónulega fyrir einhverju af eftirfarandi á síðasta ári? Myndbirtingar: Var kúgað af þér fé eða gerð tilraun til þess með hótun um dreifingu klámfenginna mynda eða myndbanda í gegnum netið?

Varðst þú persónulega fyrir einhverju af eftirfarandi á síðasta ári? Kortanúmer misnotað: Var svikið af þér fé eða gerð tilraun til þess með því að nota kreditkortanúmer þitt á ólögmetan hátt?

Varðst þú persónulega fyrir einhverju af eftirfarandi á síðasta ári? Verslun á netinu: Var svikið af þér fé eða gerð tilraun til þess þegar þú varst að kaupa vöru/r á netinu?

Varðst þú pers. fyrir einhverju af eftirf. á síðasta ári? Blekkingar: Var svikið af þér fé, eða gerð tilr. til þess, í gegn. net eða síma af hálfu einhvers sem þú þekktir mjög lítið eða ekki neitt, eða var annar en viðk. sagðist vera

Varðst þú persónulega fyrir einhverju af eftirfarandi á síðasta ári? Annað: Var svikið af þér fé eða gerð tilraun til þess í gegnum net eða síma með öðrum hætti en þú hefur nú þegar svarað til um?

Hversu hárrí upphæð áætla þú að hafa tapað vegna þessara svika á síðasta ári?Vinsamlegast svaraðu burtséð frá því hvort þú fékkst tapið bætt.

## Efnisyfirlit

### Tilkynningar til lögreglu

Tilkynntir þú ofbeldisbrotið til lögreglu?

Tilkynntir þú kynferðislegu myndbirtinguna á netinu til lögreglu?

Tilkynntir þú kynferðisbrotið til lögreglu?

Hér að framan merktir þú við að þú hefðir orðið fyrir broti af hendi maka eða fyrrum maka. Tilkynntir þú eitthvert tilvikanna til lögreglu?

Tilkynntir þú eitthvert tilvikanna (af hendi fjölskyldumeðlims) til lögreglu?

Tilkynntir þú innbrotið til lögreglu?

Tilkynntir þú þjófnaðinn til lögreglu?

Tilkynntir þú eignaskemmdirnar til lögreglu?

Tilkynntir þú netbrotið til lögreglu?

### Rafvarnarvopn

Hversu hlynnt(ur) eða andvíg(ur) ertu því að lögregla beri rafvarnarvopn við störf?

Hversu sammála eða ósammála ert þú því að lögregla beiti rafvarnarvopnum í eftirfarandi aðstæðum? - Aðili er vopnaður hníf

Hversu sammála eða ósammála ert þú því að lögregla beiti rafvarnarvopnum í eftirfarandi aðstæðum? - Aðili ógnar öðrum með hníf

Hversu sammála eða ósammála ert þú því að lögregla beiti rafvarnarvopnum í eftirfarandi aðstæðum? - Aðili er vopnaður barefli

Hversu sammála eða ósammála ert þú því að lögregla beiti rafvarnarvopnum í eftirfarandi aðstæðum? - Aðili sýnir ofbeldisfulla hegðun

Hversu sammála eða ósammála ert þú því að lögregla beiti rafvarnarvopnum í eftirfarandi aðstæðum? - Aðili er í geðrofi/ekkert samband næst við einstaklinginn

Hversu sammála eða ósammála ert þú því að lögregla beiti rafvarnarvopnum í eftirfarandi aðstæðum? - Aðili hótar lögreglu

Hversu sammála eða ósammála ert þú því að lögregla beiti rafvarnarvopnum í eftirfarandi aðstæðum? - Aðili er 15-18 ára og sýnir ofbeldisfulla hegðun

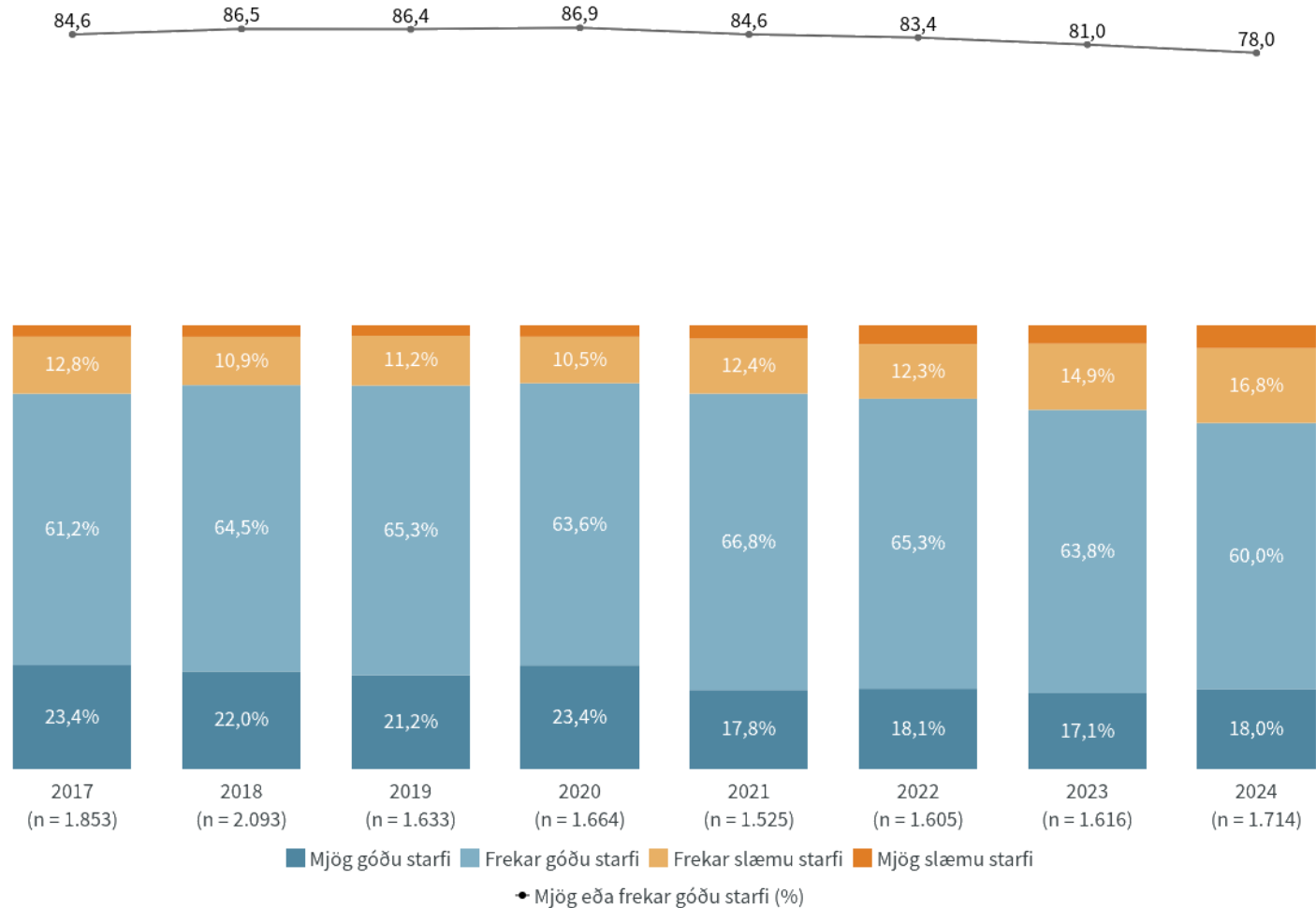
Hversu sammála eða ósammála ert þú því að lögregla beiti rafvarnarvopnum í eftirfarandi aðstæðum? - Aðili hlýðir ekki fyrir mælum lögreglu

Hversu sammála eða ósammála ert þú því að lögregla beiti rafvarnarvopnum í eftirfarandi aðstæðum? - Í óeirðum

# Pegar á heildina er litið, hversu góðu eða slæmu starfi finnst þér lögreglan skila í þínu hverfi/byggðarlagi til að stemma stigu við afbrotum?

## Nýjasta mæling

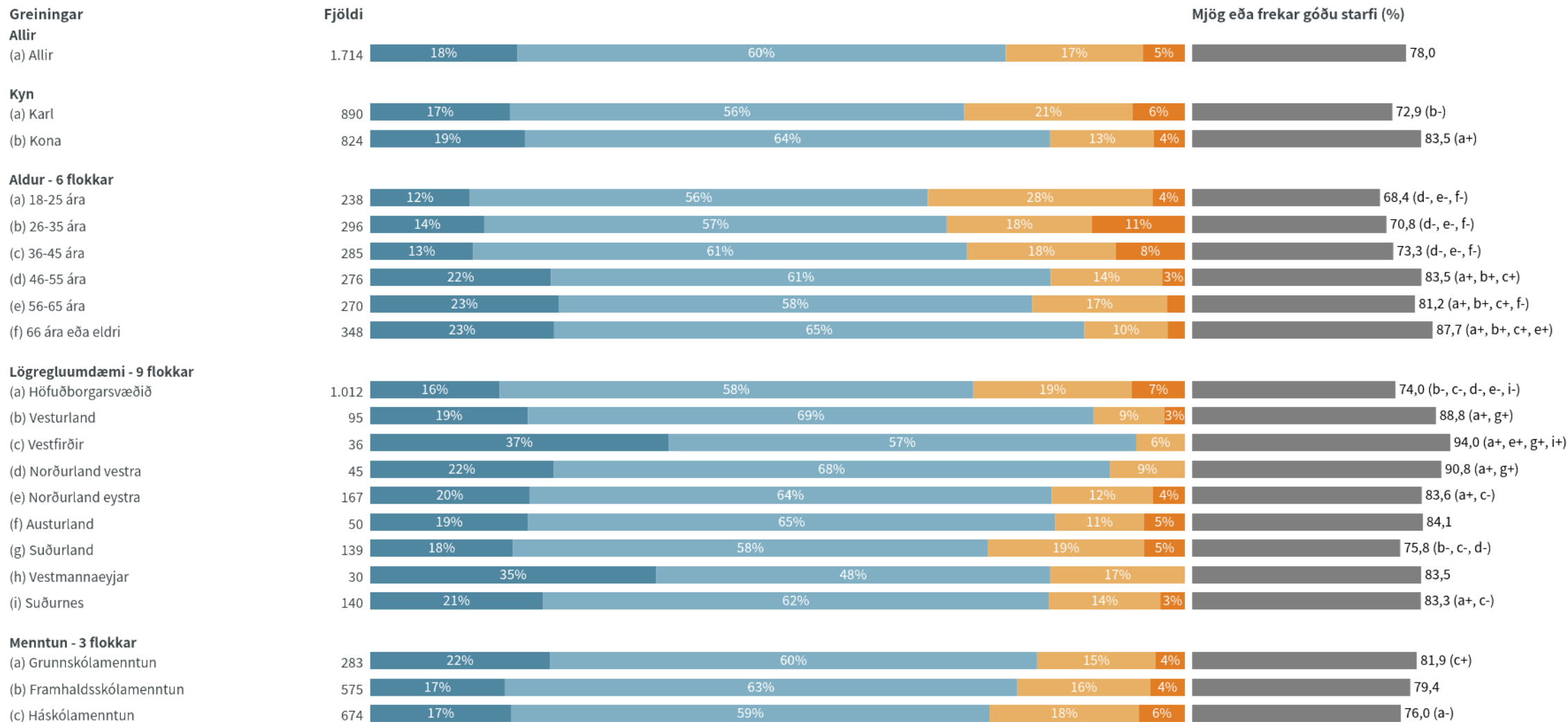
	Fjöldi	% +/-
Mjög góðu starfi (100)	309	18,0 1,8
Frekar góðu starfi (100)	1.028	60,0 2,3
Frekar slæmu starfi (0)	289	16,8 1,8
Mjög slæmu starfi (0)	89	5,2 1,0
Fjöldi svara	1.714	
Tóku afstöðu	1.714	77,9
Tóku ekki afstöðu	487	22,1
Fjöldi svarenda	2.201	100,0
Mjög eða frekar góðu starfi (%)	78,0	
Vikmörk ±	2,0	
Staðalfrávik	41,4	



Tímabil: Year



# Pegar á heildina er litið, hversu góðu eða slæmu starfi finnst þér lögreglan skila í þínu hverfi/byggðarlagi til að stemma stigu við afbrotum?



■ Mjög góðu starfi ■ Frekar góðu starfi ■ Frekar slæmu starfi ■ Mjög slæmu starfi

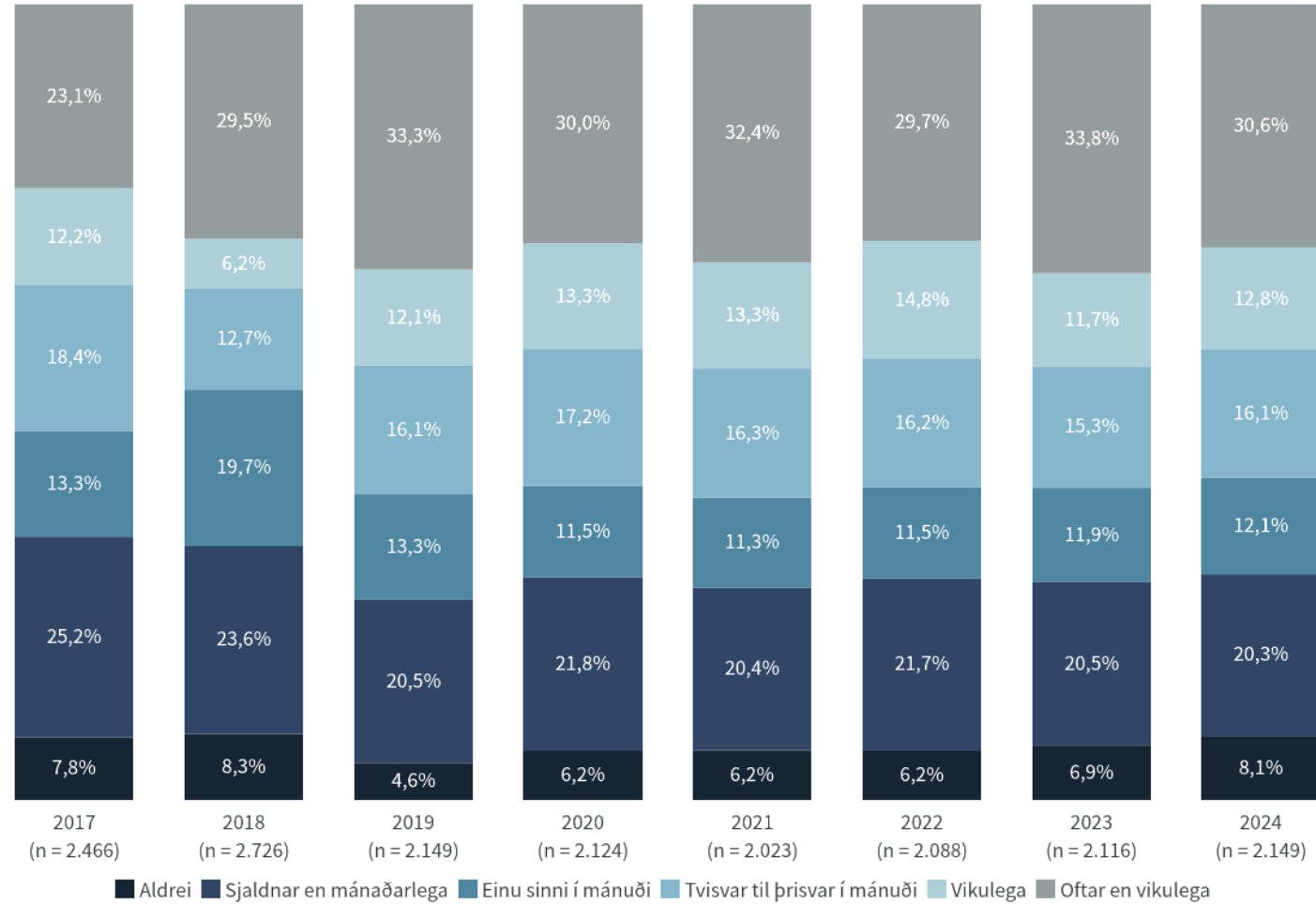
a+/-.....marktækur munur á meðaltölum milli hópa

Niðurstöður eru ekki birtar ef n<5

# Hversu oft sérð þú lögreglumann eða lögreglubíl í þínu hverfi/byggðarlagi að jafnaði (hér er ekki átt við sýnileika lögreglu t.d. í fjölmiðlum)?

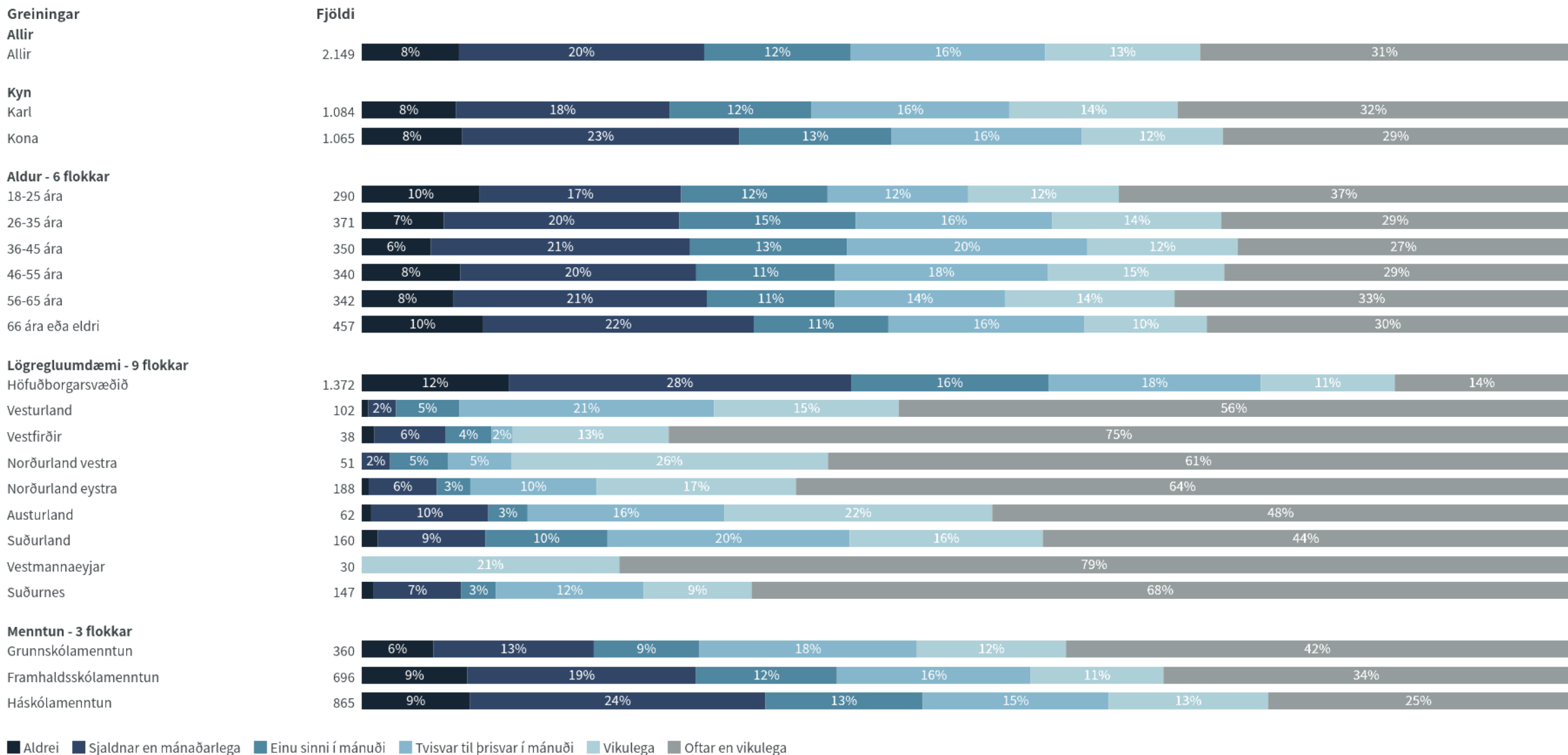
## Nýjasta mæling

	Fjöldi	%	+/-
Aldrei	173	8,1	1,2
Sjaldnar en mánaðarlega	436	20,3	1,7
Einu sinni í mánuði	261	12,1	1,4
Tvisvar til þrisvar í mánuði	346	16,1	1,6
Vikulega	276	12,8	1,4
Tvisvar til þrisvar í viku	227	10,5	1,3
Nær daglega	272	12,6	1,4
Daglega	103	4,8	0,9
Oft á dag	56	2,6	0,7
Fjöldi svara	2.149		
Tóku afstöðu	2.149	97,6	
Tóku ekki afstöðu	52	2,4	
Fjöldi svarenda	2.201	100,0	



Tímabil: Year

# Hversu oft sérð þú lögreglumann eða lögreglubíl í þínu hverfi/byggðarlagi að jafnaði?

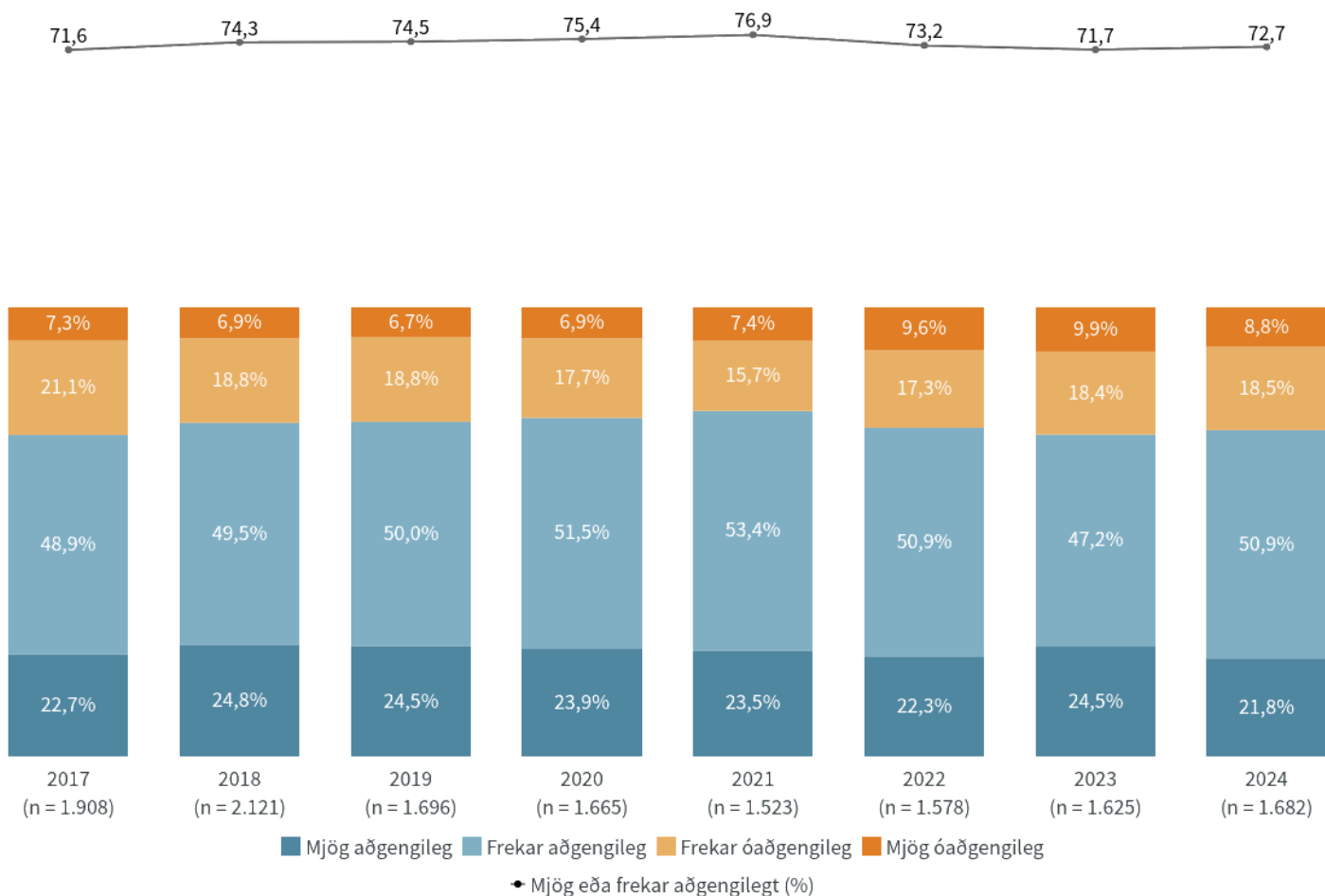


Niðurstöður eru ekki birtar ef n<5

# Pegar þú hugsar um aðgengi þitt að lögreglunni, t.d. til að fá þjónustu eða aðstoð þegar á þarf að halda, hversu aðgengileg eða óaðgengileg finnst þér lögreglan vera í þínu hverfi/byggðarlagi?

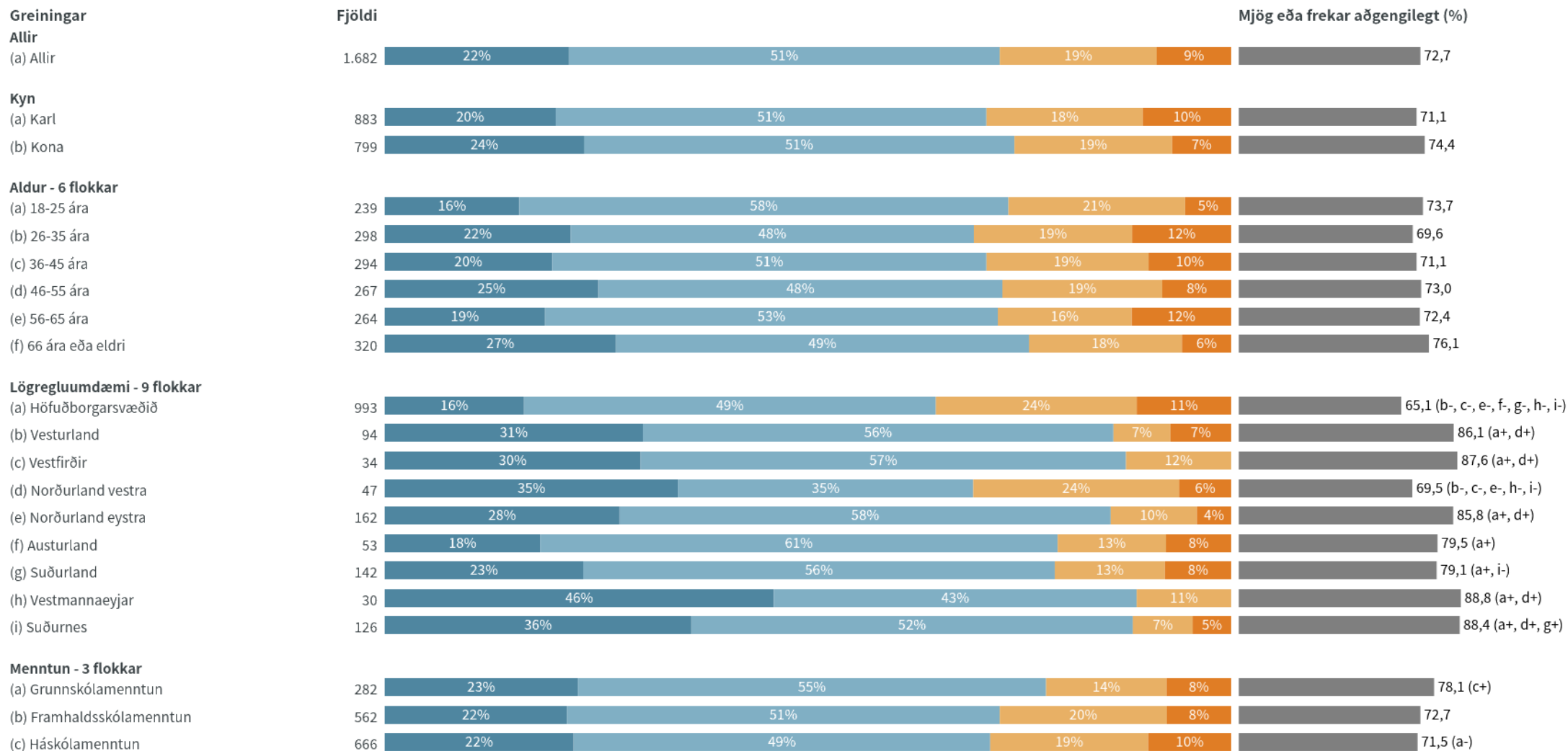
## Nýjasta mæling

	Fjöldi	% +/-
Mjög aðgengileg (100)	366	21,8 2,0
Frekar aðgengileg (100)	855	50,9 2,4
Frekar óaðgengileg (0)	312	18,5 1,9
Mjög óaðgengileg (0)	148	8,8 1,4
Fjöldi svara	1.682	
Tóku afstöðu	1.682	76,4
Tóku ekki afstöðu	519	23,6
Fjöldi svarenda	2.201	100,0
Mjög eða frekar aðgengilegt (%)	72,7	
Vikmörk ±	2,1	
Staðalfrávik	44,6	



Tímabil: Year

# Þegar þú hugsar um aðgengi þitt að lögreglunni, t.d. til að fá þjónustu eða aðstoð þegar á þarf að halda, hversu aðgengileg eða óaðgengileg finnst þér lögreglan vera í þínu hverfi/byggðarlagi?



■ Mjög aðgengileg ■ Frekar aðgengileg ■ Frekar óaðgengileg ■ Mjög óaðgengileg

a+/-.....marktækur munur á meðaltölum milli hópa

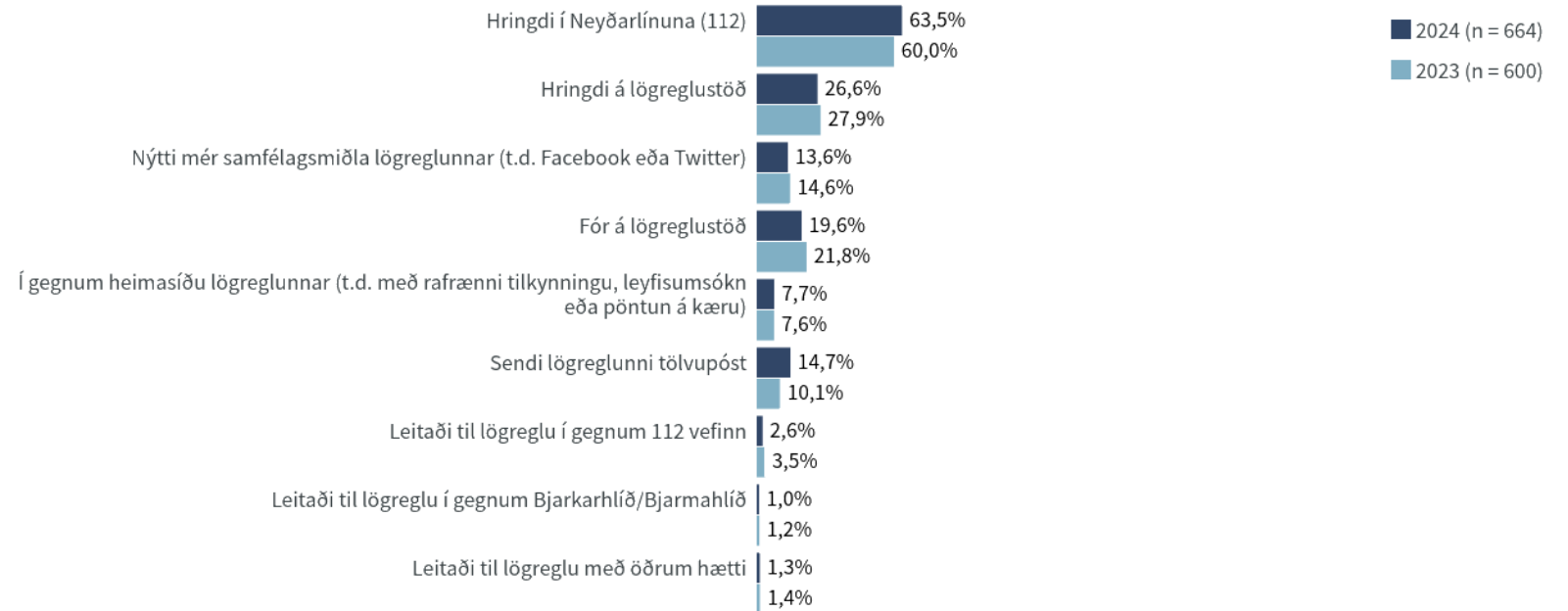
Niðurstöður eru ekki birtar ef n<5

# Ef þú hugsar um síðasta ár, leitaðir þú eftir þjónustu/aðstoð lögreglu með einhverjum af eftirtöldum hætti?

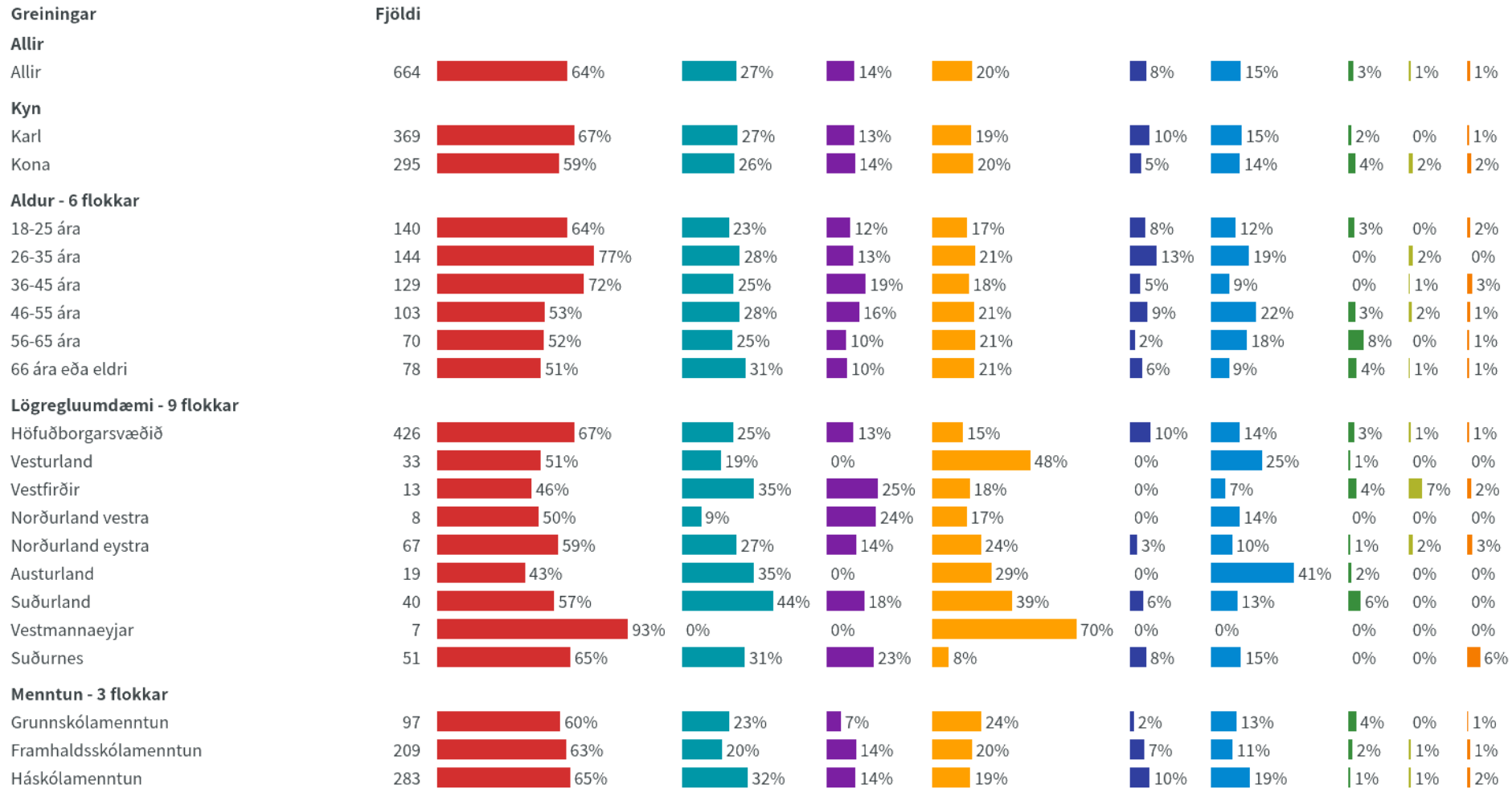


## Nýjasta mæling

	Fjöldi	% +/-
Hringdi í Neyðarlínuna (112)	422	63,5 3,7
Hringdi á lögreglustöð	176	26,6 3,4
Fór á lögreglustöð	130	19,6 3,0
Sendi lögreglunni tölvupóst	98	14,7 2,7
Nýtti mér samfélagsmiðla lögreglunnar (t.d. Facebook eða Twitter)	90	13,6 2,6
Í gegnum heimasíðu lögreglunnar (t.d. með rafrænni tilkynningu, leyfisumsókn eða pöntun á kæru)	51	7,7 2,0
Leitaði til lögreglu í gegnum 112 vefinn	17	2,6 1,2
Leitaði til lögreglu með öðrum hætti	9	1,3 0,9
Leitaði til lögreglu í gegnum Bjarkarhlíð/Bjarmahlíð	7	1,0 0,8
Fjöldi svara	1.000	
Tóku afstöðu	664	30,1
Leitaði ekki eftir þjónustu/aðstoð lögreglu	1.461	66,4
Tóku ekki afstöðu	77	3,5
Fjöldi svarenda	2.201	100,0



# Ef þú hugsar um síðasta ár, leitaðir þú eftir þjónustu/aðstoð lögreglu með einhverjum af eftirtöldum hætti?



■ Hringdi í Neyðarlínuna (112) ■ Hringdi á lögreglustöð ■ Nýtti mér samfélagsmiðla lögreglunnar (t.d. Facebook eða Twitter) ■ Fórn á lögreglustöð

■ Í gegnum heimasíðu lögreglunnar (t.d. með rafrænni tilkynningu, leyfisumsókn eða pöntun á kæru) ■ Sendi lögreglunni tölvupóst ■ Leitaði til lögreglu í gegnum 112 vefinn ■ Leitaði til lögreglu í gegnum Bjarkarhlíð/Bjarmahlíð

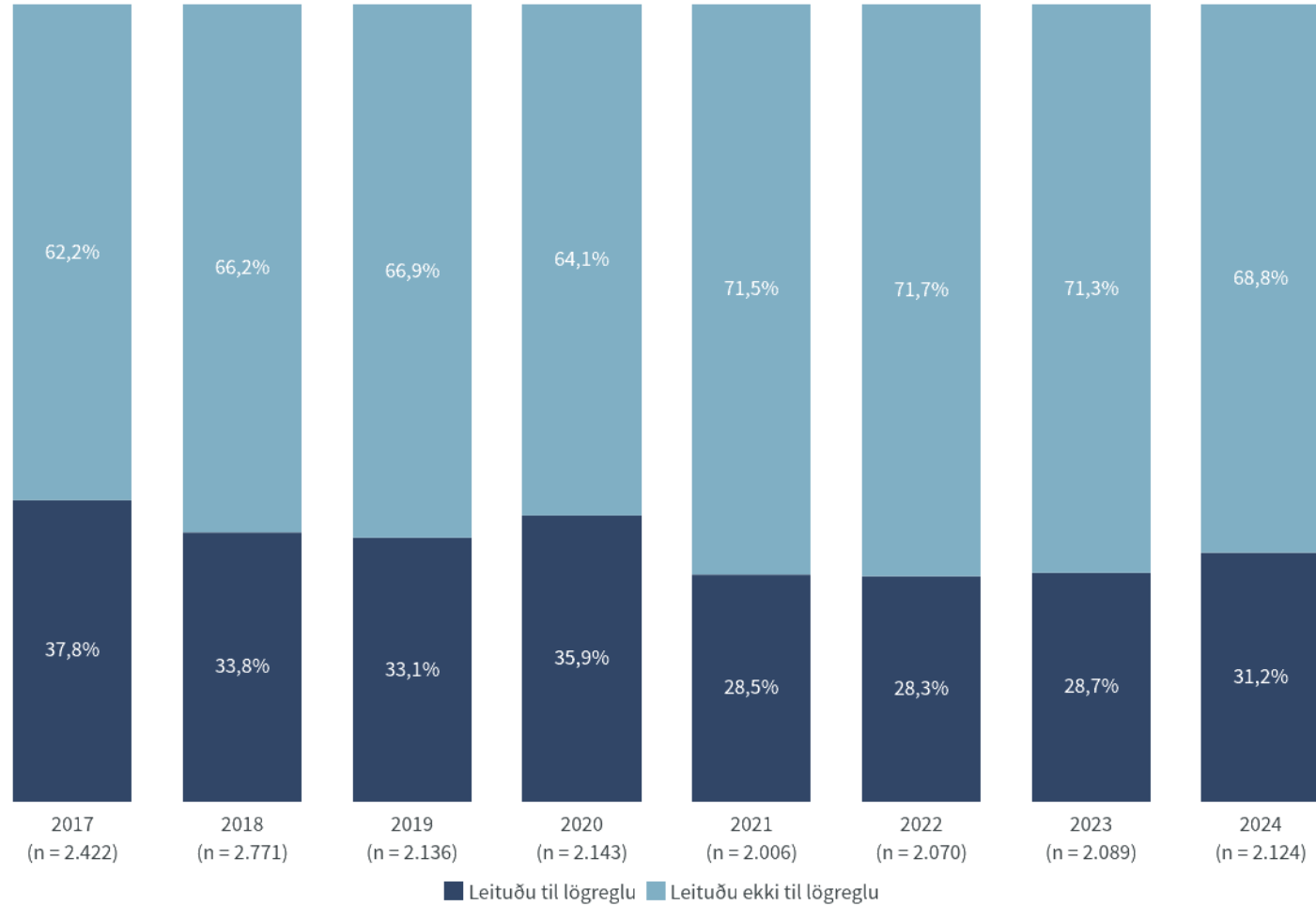
■ Leitaði til lögreglu með öðrum hætti

Niðurstöður eru ekki birtar ef n<5

# Hlutfall þeirra sem leitaði/leitaði ekki eftir þjónustu/aðstoð lögreglu með einhverjum hætti?

## Nýjasta mæling

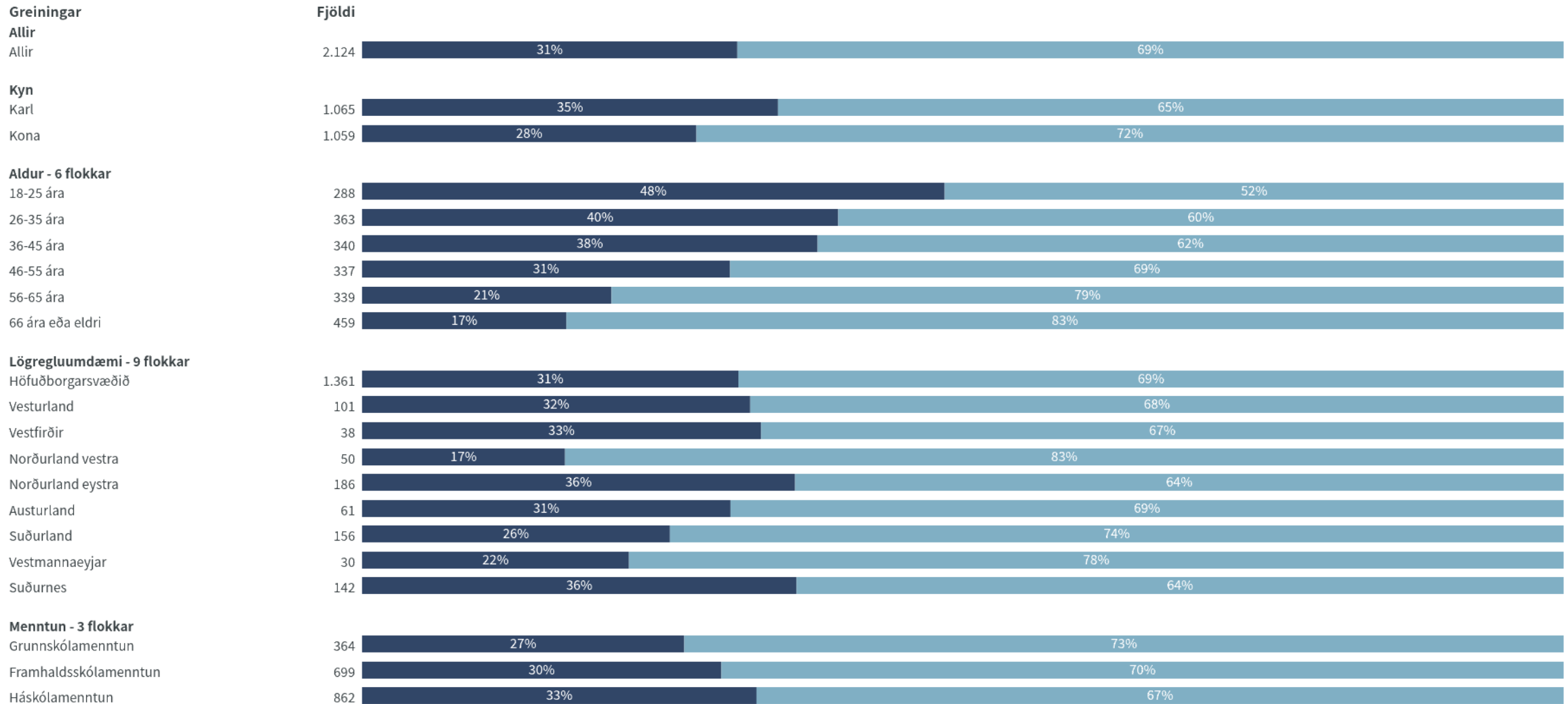
	Fjöldi	% +/-
Leituðu til lögreglu	664	31,2 2,0
Leituðu ekki til lögreglu	1.461	68,8 2,0
Fjöldi svara	2.124	
Tóku afstöðu	2.124	96,5
Tóku ekki afstöðu	77	3,5
Fjöldi svarenda	2.201	100,0



Tímabil: Year



# Hlutfall þeirra sem leitaði/leitaði ekki eftir þjónustu/aðstoð lögreglu með einhverjum hætti?



■ Leituðu til lögreglu ■ Leituðu ekki til lögreglu

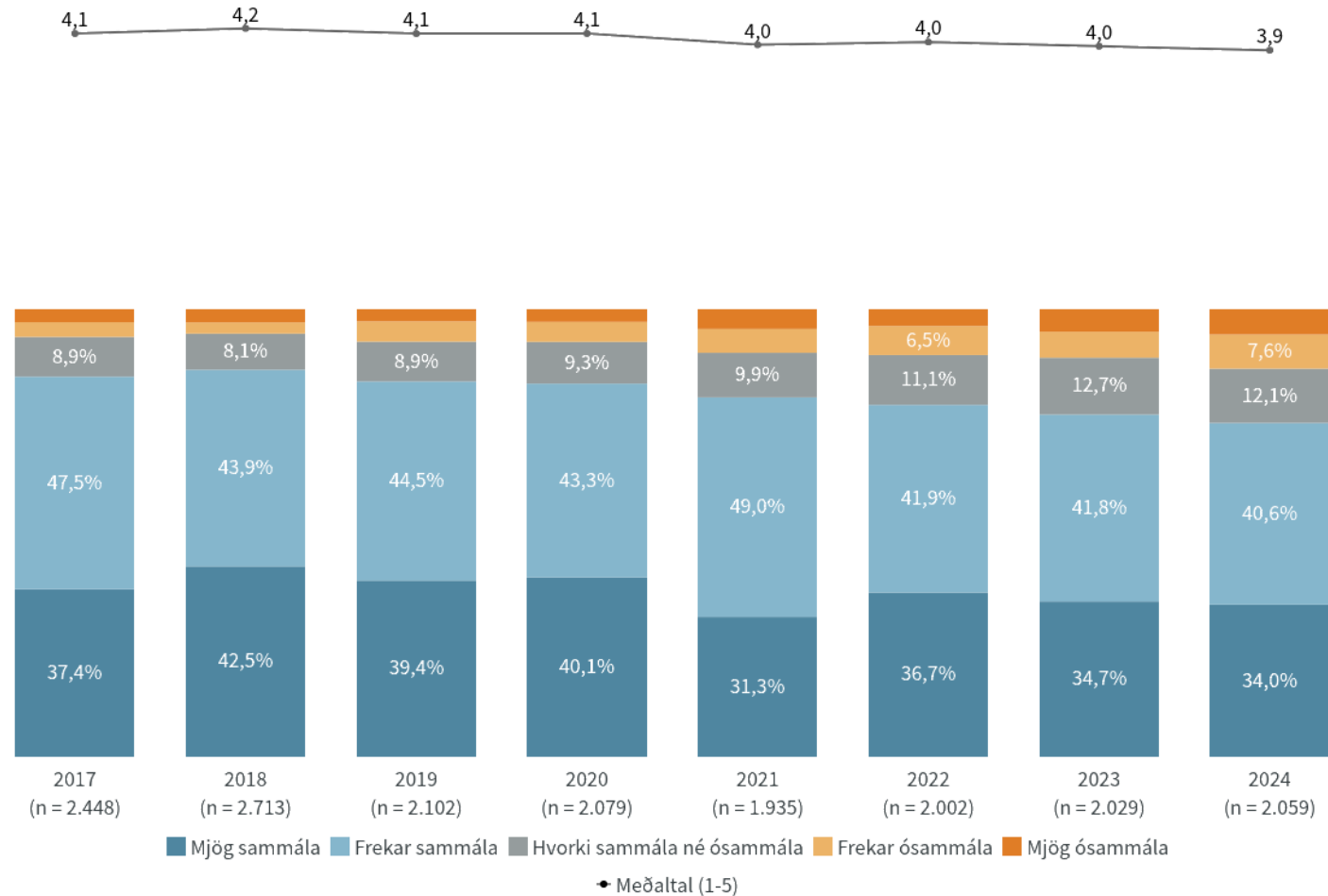
Niðurstöður eru ekki birtar ef n<5

# Hversu sammála eða ósammála ert þú eftirfarandi fullyrðingum? - Ég ber traust til lögreglu og starfa hennar



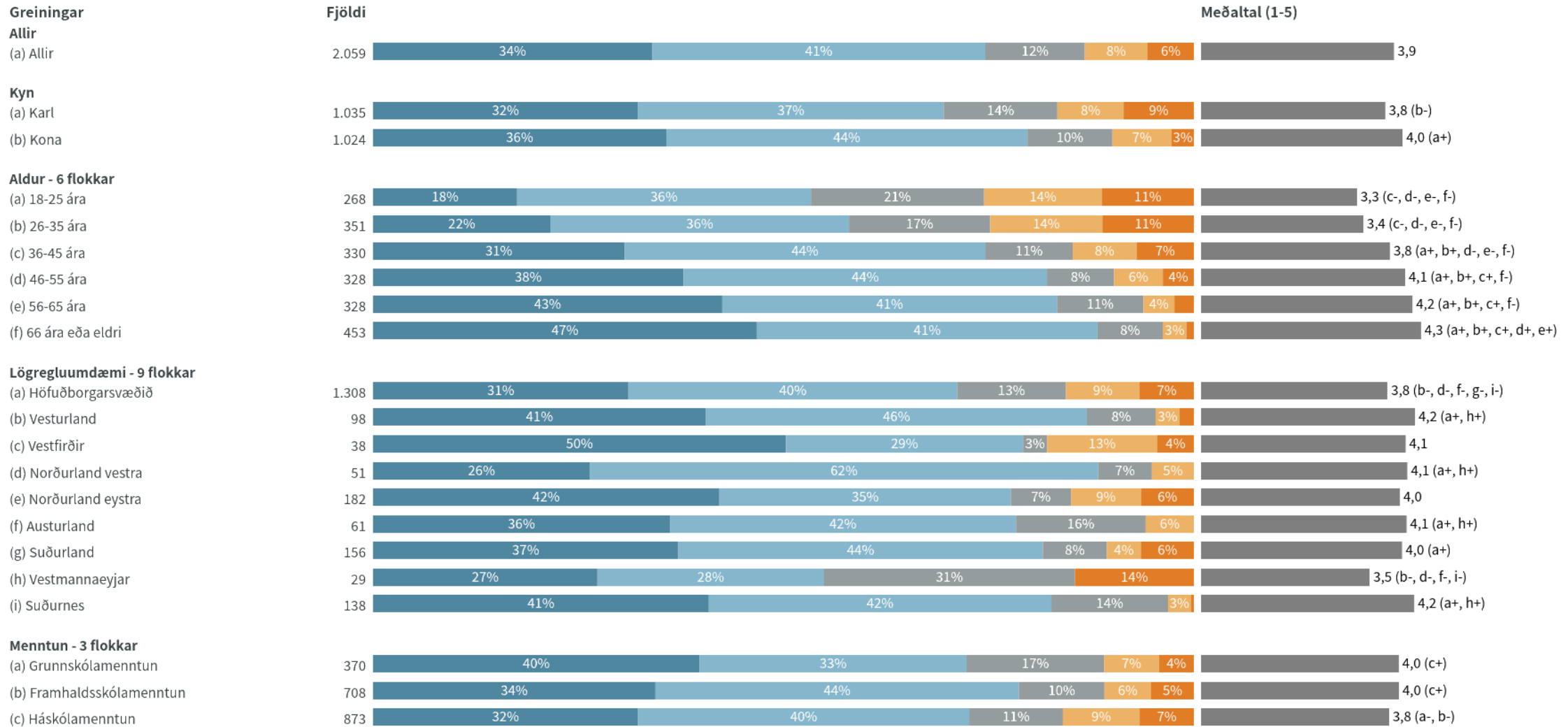
## Nýjasta mæling

	Fjöldi	% +/-
Mjög sammála (5)	700	34,0 2,0
Frekar sammála (4)	836	40,6 2,1
Hvorki sammála né ósammála (3)	249	12,1 1,4
Frekar ósammála (2)	157	7,6 1,1
Mjög ósammála (1)	116	5,7 1,0
Fjöldi svara	2.059	
Tóku afstöðu	2.059	93,6
Tóku ekki afstöðu	142	6,4
Fjöldi svarenda	2.201	100,0
Meðaltal (1-5)	3,9	
Vikmörk ±	0,0	
Staðalfrávik	1,1	



Tímabil: Year

# Hversu sammála eða ósammála ert þú eftirfarandi fullyrðingum? - Ég ber traust til lögreglu og starfa hennar



■ Mjög sammála ■ Frekar sammála ■ Hvorki sammála né ósammála ■ Frekar ósammála ■ Mjög ósammála

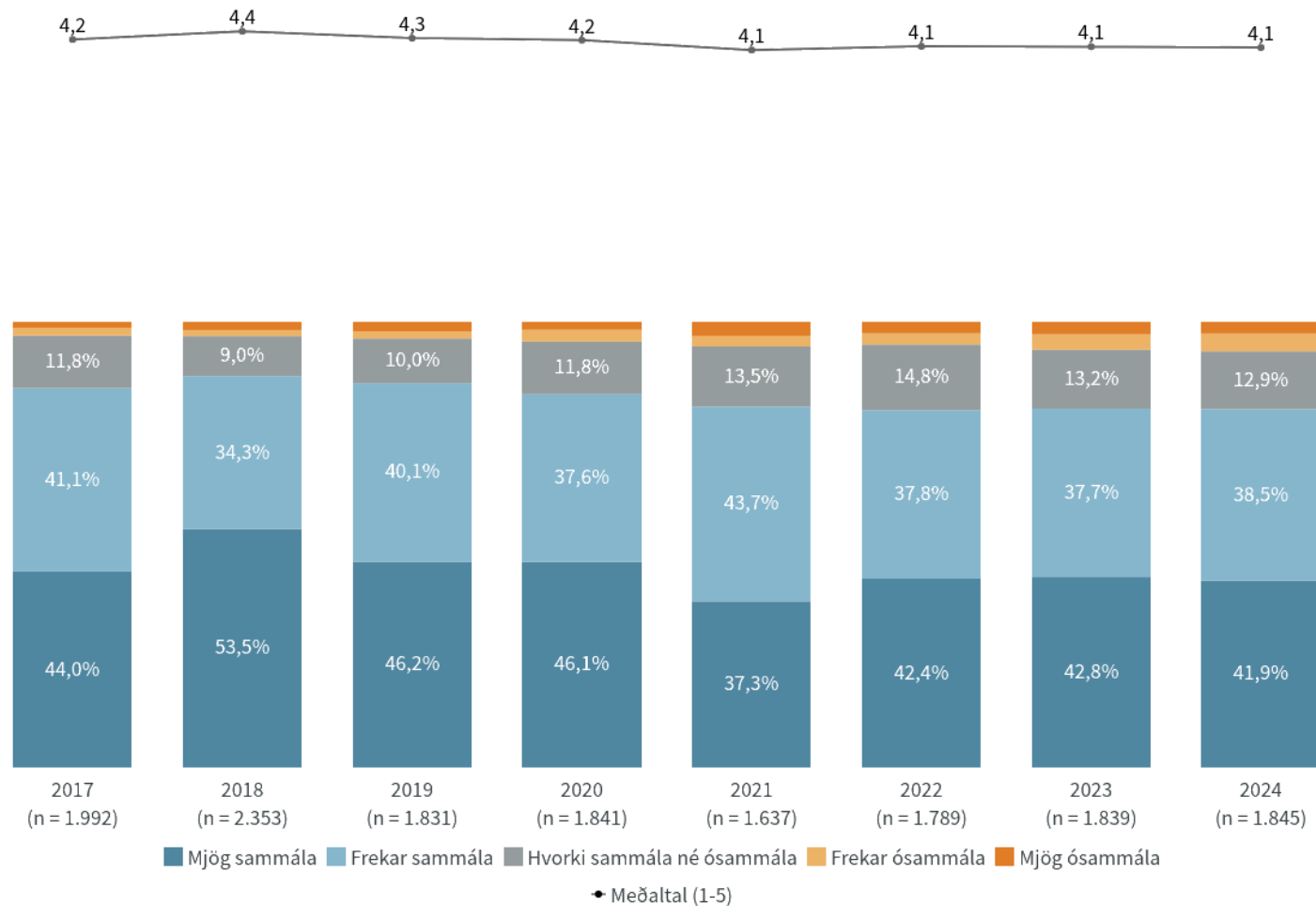
a+/-.....marktækur munur á meðaltölum milli hópa

Niðurstöður eru ekki birtar ef n<5

# Hversu sammála eða ósammála ert þú eftirfarandi fullyrðingum? - Lögreglan í mínu hverfi/byggðarlagi er almennt heiðarleg

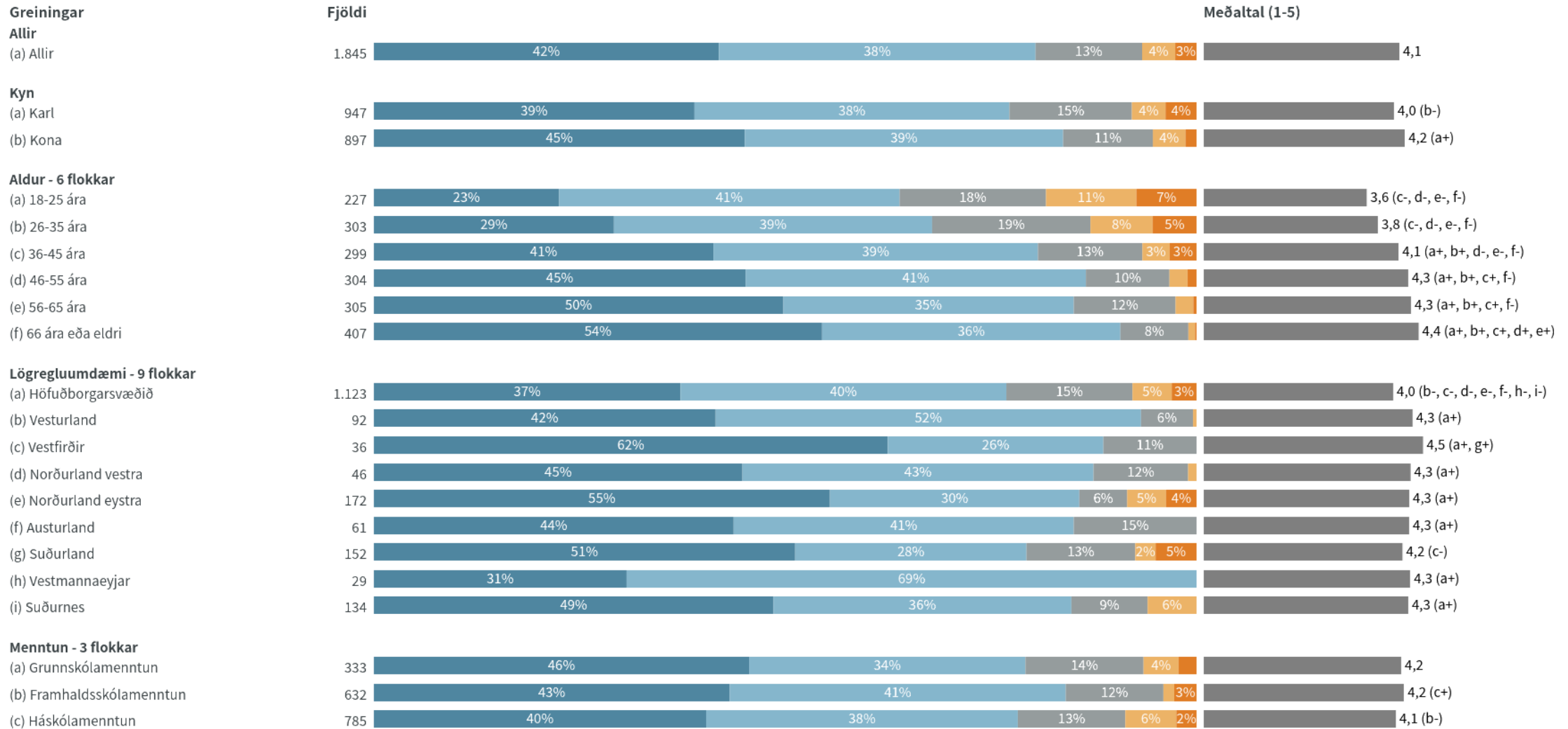
## Nýjasta mæling

	Fjöldi	% +/-
Mjög sammála (5)	774	41,9 2,3
Frekar sammála (4)	710	38,5 2,2
Hvorki sammála né ósammála (3)	239	12,9 1,5
Frekar ósammála (2)	74	4,0 0,9
Mjög ósammála (1)	48	2,6 0,7
Fjöldi svara	1.845	
Tóku afstöðu	1.845	83,8
Tóku ekki afstöðu	356	16,2
Fjöldi svarenda	2.201	100,0
Meðaltal (1-5)	4,1	
Vikmörk ±	0,0	
Staðalfrávik	1,0	



Tímabil: Year

# Hversu sammála eða ósammála ert þú eftirfarandi fullyrðingum? - Lögreglan í mínu hverfi/byggðarlagi er almennt heiðarleg



■ Mjög sammála ■ Frekar sammála ■ Hvorki sammála né ósammála ■ Frekar ósammála ■ Mjög ósammála

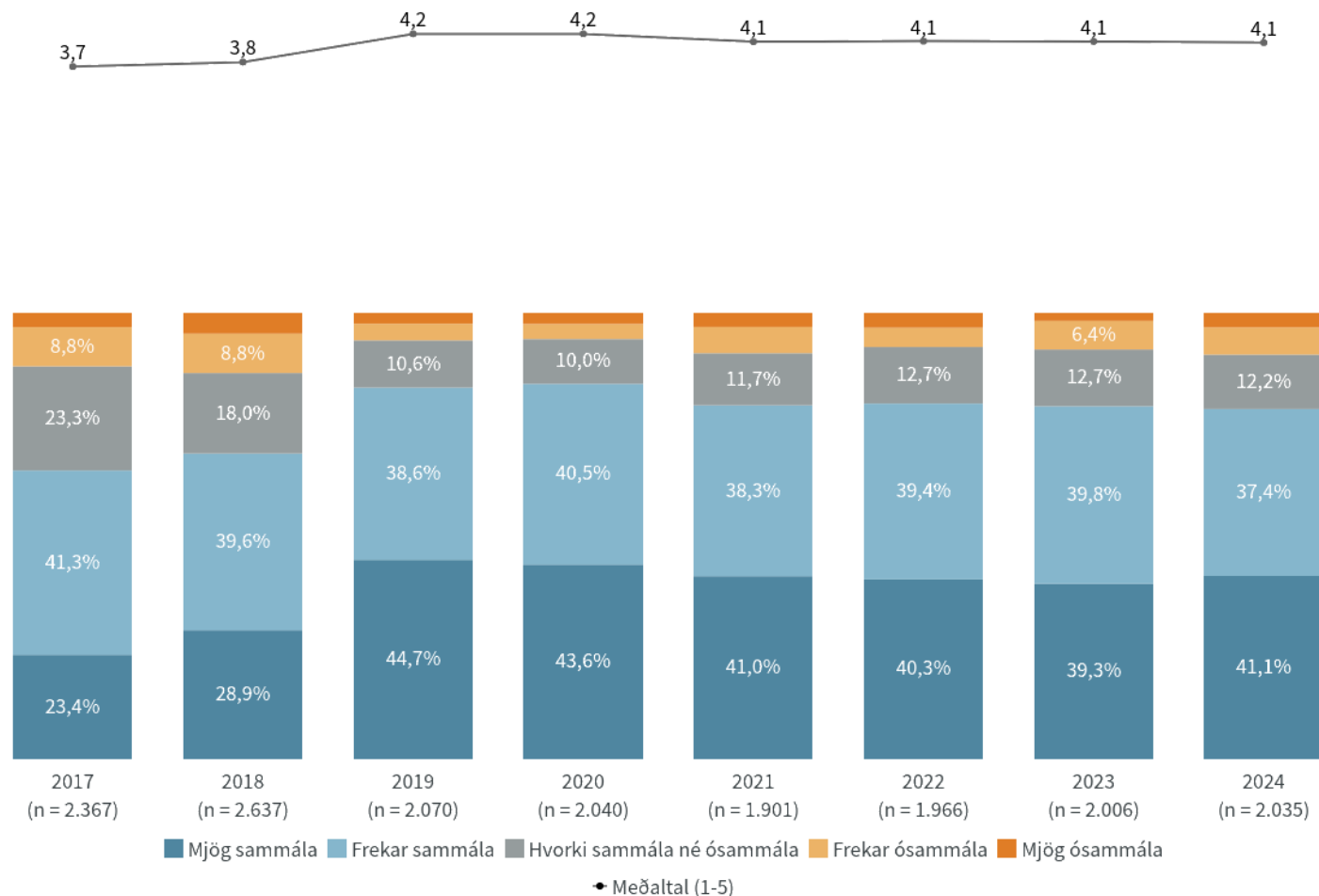
a+/-.....marktækur munur á meðaltölum milli hópa

Niðurstöður eru ekki birtar ef n<5

# Hversu sammála eða ósammála ert þú eftirfarandi fullyrðingum? - Fylgja skal fyrirmælum lögreglu, þó maður sé ósáttur við framkomu hennar eða úrlausn ákveðinna verkefna

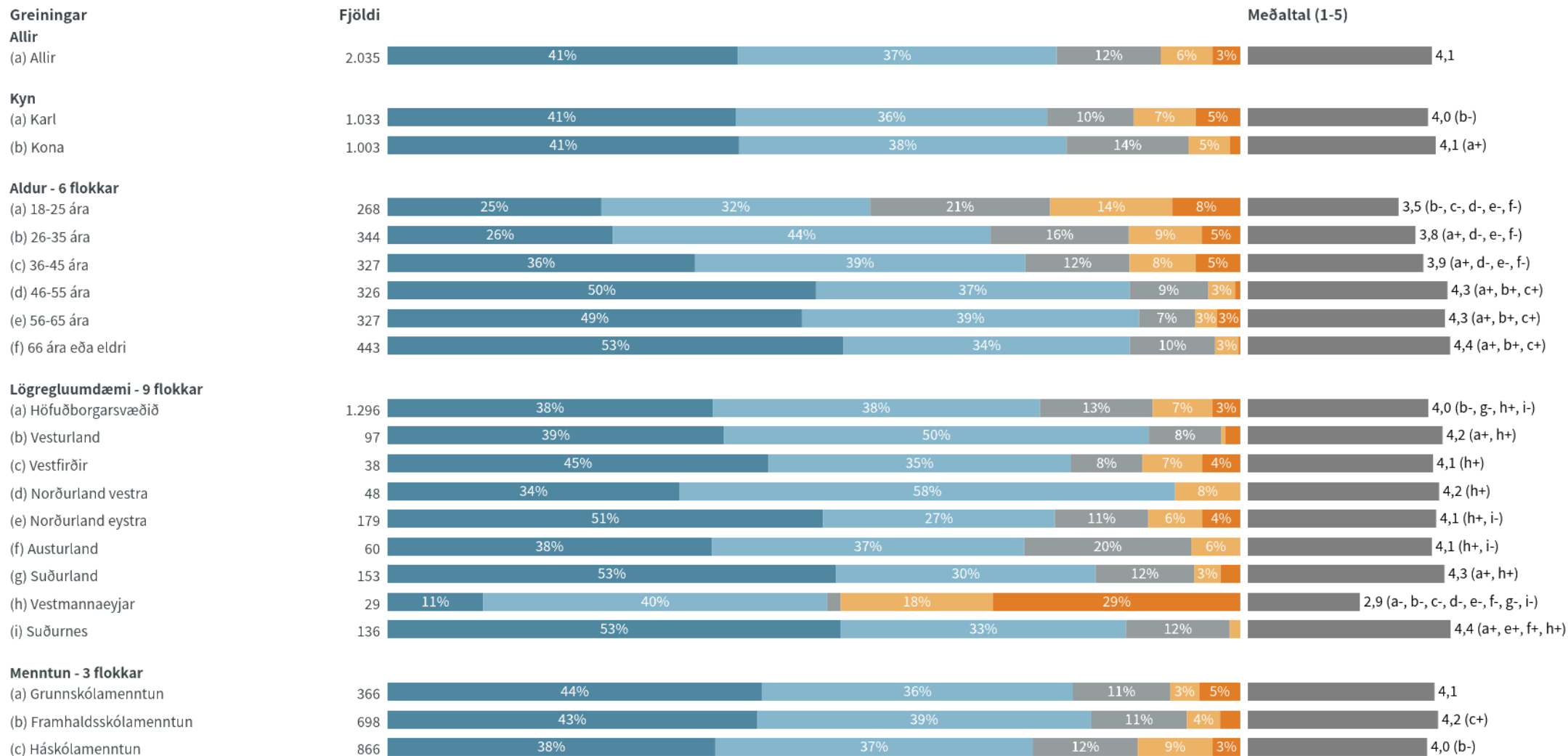
## Nýjasta mæling

	Fjöldi	%	+/-
Mjög sammála (5)	836	41,1	2,1
Frekar sammála (4)	761	37,4	2,1
Hvorki sammála né ósammála (3)	248	12,2	1,4
Frekar ósammála (2)	124	6,1	1,0
Mjög ósammála (1)	66	3,2	0,8
Fjöldi svara	2.035		
Tóku afstöðu	2.035	92,5	
Tóku ekki afstöðu	166	7,5	
Fjöldi svarenda	2.201	100,0	
Meðaltal (1-5)	4,1		
Vikmörk ±	0,0		
Staðalfrávik	1,0		



Tímabil: Year

# Hversu sammála eða ósammála ert þú eftirfarandi fullyrðingum? - Fylgja skal fyrirmælum lögreglu, þó maður sé ósáttur við framkomu hennar eða úrlausn ákveðinna verkefna



■ Mjög sammála ■ Frekar sammála ■ Hvorki sammála né ósammála ■ Frekar ósammála ■ Mjög ósammála

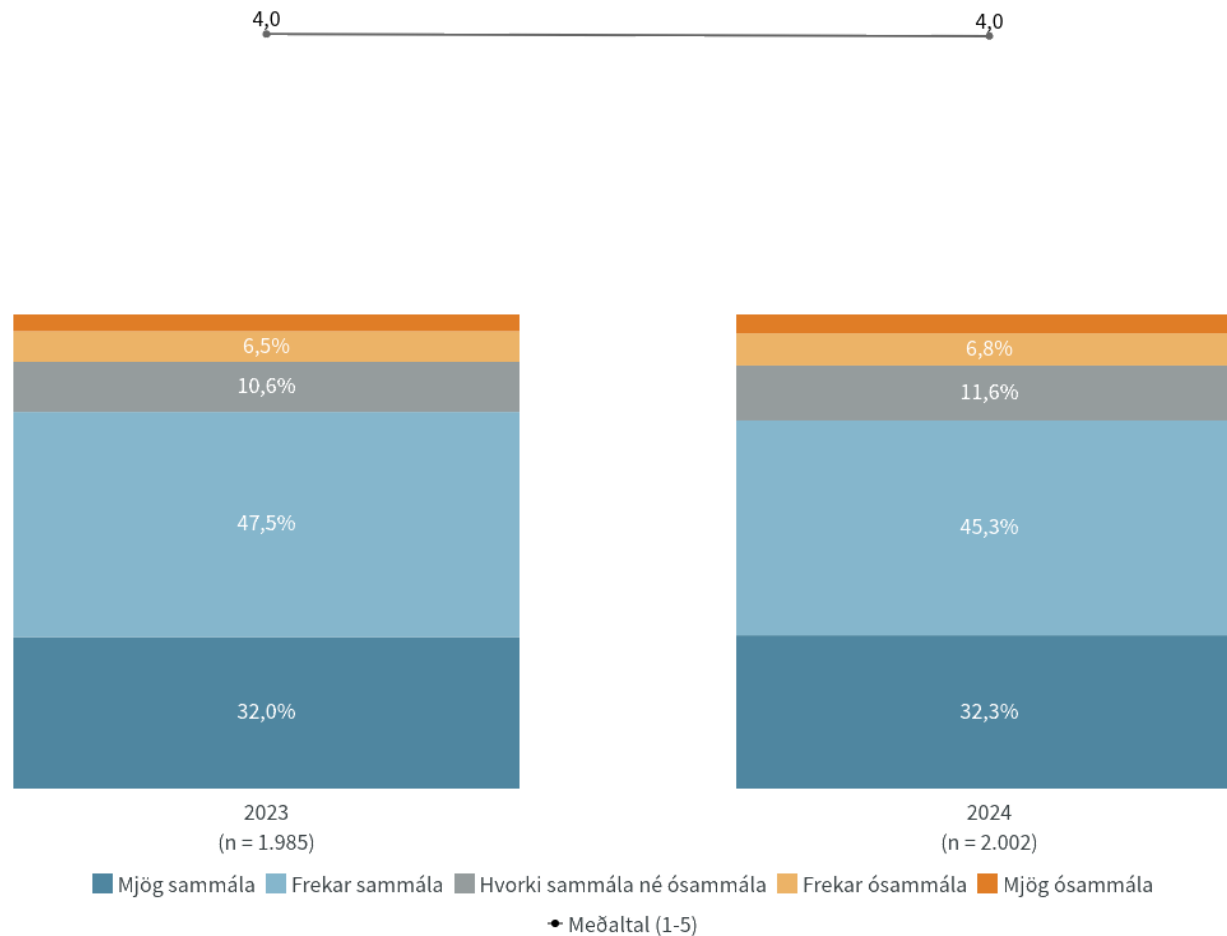
a+/-.....marktækur munur á meðaltölum milli hópa

Niðurstöður eru ekki birtar ef n<5

# Hversu sammála eða ósammála ert þú eftirfarandi fullyrðingum? - Ég tel að lögregla fylgi lögum í samskiptum sínum við fólk

## Nýjasta mæling

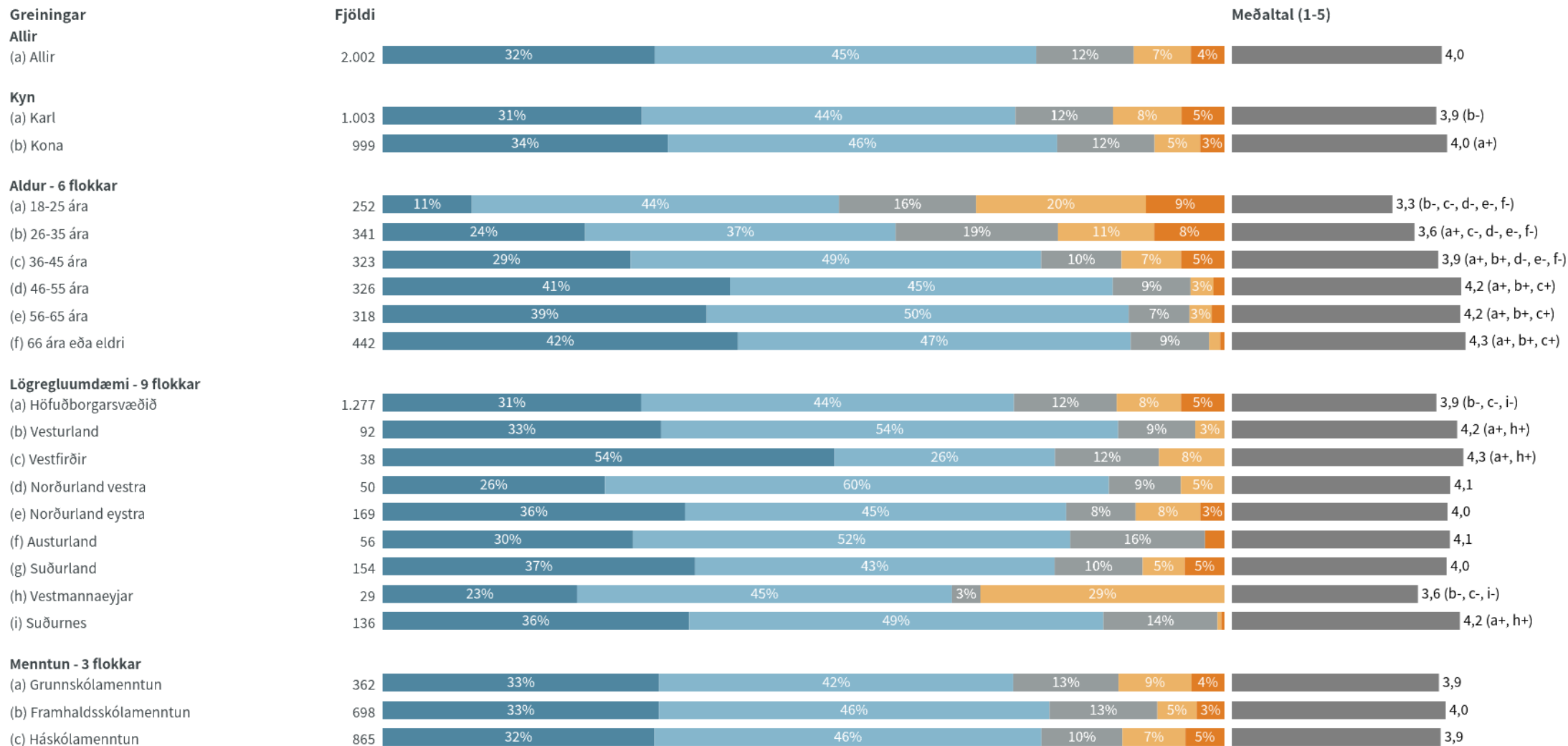
	Fjöldi	% +/-
Mjög sammála (5)	647	32,3 2,0
Frekar sammála (4)	907	45,3 2,2
Hvorki sammála né ósammála (3)	232	11,6 1,4
Frekar ósammála (2)	136	6,8 1,1
Mjög ósammála (1)	80	4,0 0,9
Fjöldi svara	2.002	
Tóku afstöðu	2.002	90,9
Tóku ekki afstöðu	199	9,1
Fjöldi svarenda	2.201	100,0
Meðaltal (1-5)	4,0	
Vikmörk ±	0,0	
Staðalfrávik	1,0	



Tímabil: Year



# Hversu sammála eða ósammála ert þú eftirfarandi fullyrðingum? - Ég tel að lögregla fylgi lögum í samskiptum sínum við fólk



■ Mjög sammála ■ Frekar sammála ■ Hvorki sammála né ósammála ■ Frekar ósammála ■ Mjög ósammála

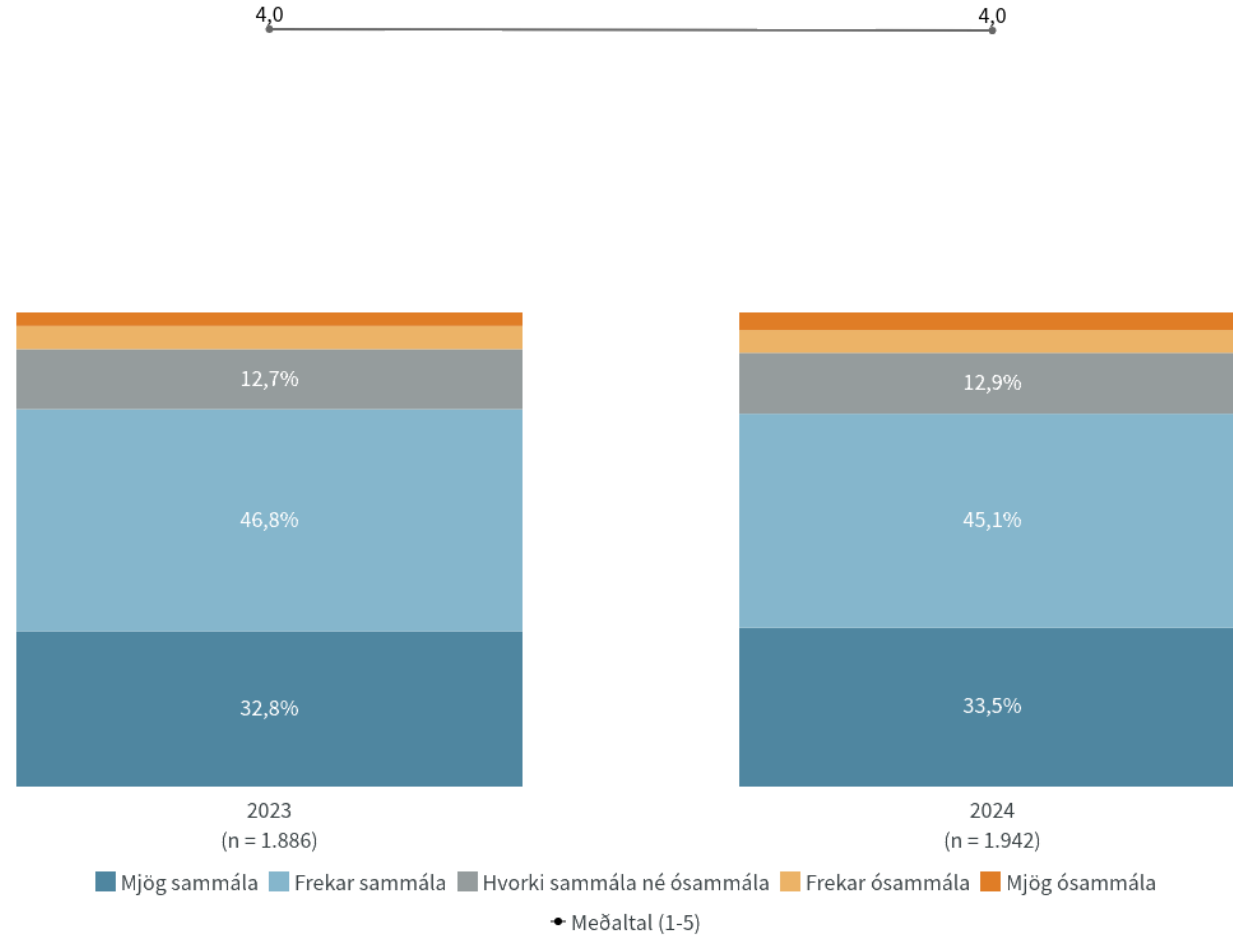
a+/-.....marktækur munur á meðaltölum milli hópa

Niðurstöður eru ekki birtar ef n<5

# Hversu sammála eða ósammála ert þú eftirfarandi fullyrðingum? - Ég tel að viðbrögð lögreglu við beiðnum um aðstoð séu almennt í samræmi við mín siðferðislegu gildi

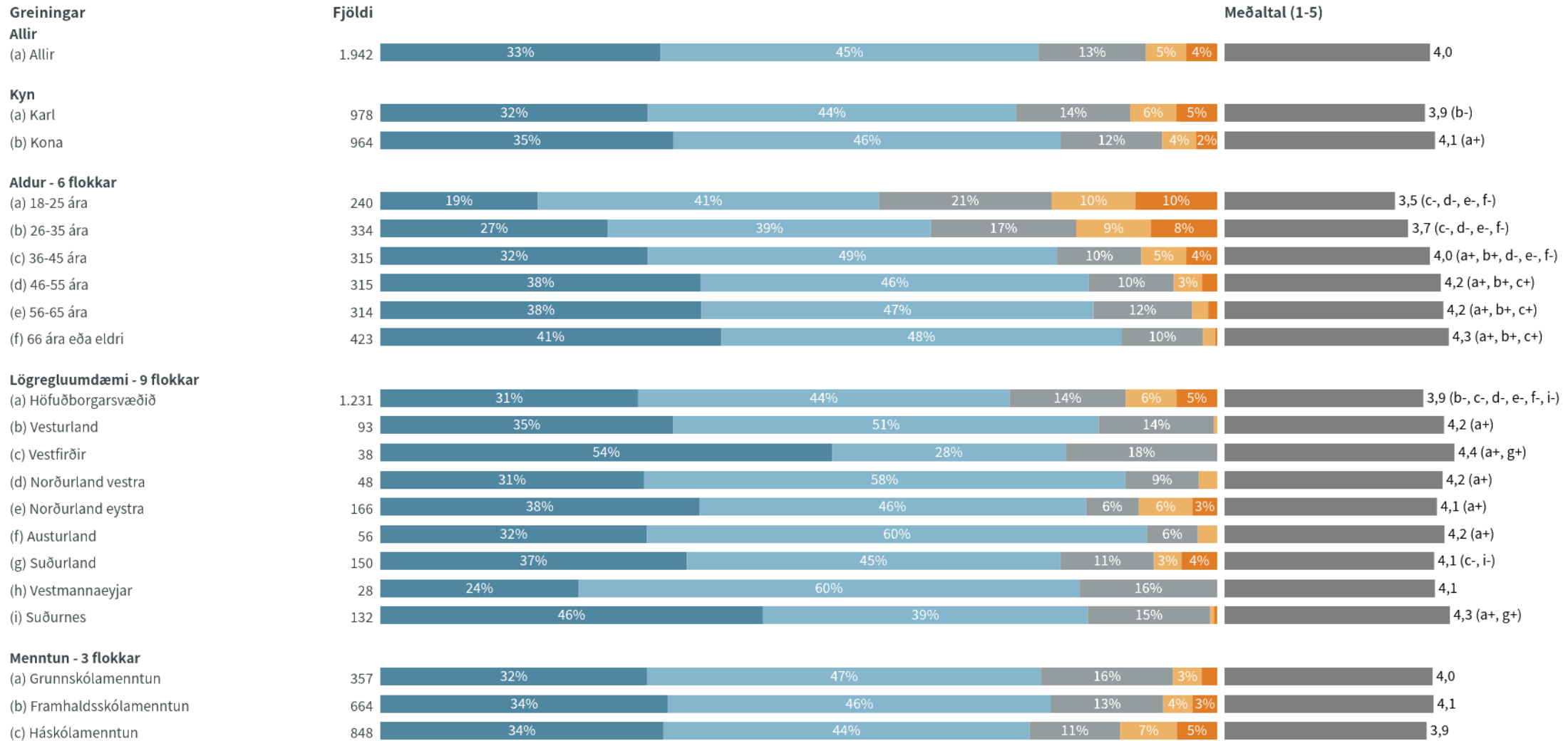
## Nýjasta mæling

	Fjöldi	% +/-
Mjög sammála (5)	650	33,5 2,1
Frekar sammála (4)	877	45,1 2,2
Hvorki sammála né ósammála (3)	250	12,9 1,5
Frekar ósammála (2)	93	4,8 1,0
Mjög ósammála (1)	72	3,7 0,8
Fjöldi svara	1.942	
Tóku afstöðu	1.942	88,2
Tóku ekki afstöðu	259	11,8
Fjöldi svarenda	2.201	100,0
Meðaltal (1-5)	4,0	
Vikmörk ±	0,0	
Staðalfrávik	1,0	



Tímabil: Year

# Hversu sammála eða ósammála ert þú eftirfarandi fullyrðingum? - Ég tel að viðbrögð lögreglu við beiðnum um aðstoð séu almennt í samræmi við mín siðferðislegu gildi



■ Mjög sammála ■ Frekar sammála ■ Hvorki sammála né ósammála ■ Frekar ósammála ■ Mjög ósammála

a+/-.....marktækur munur á meðaltölum milli hópa

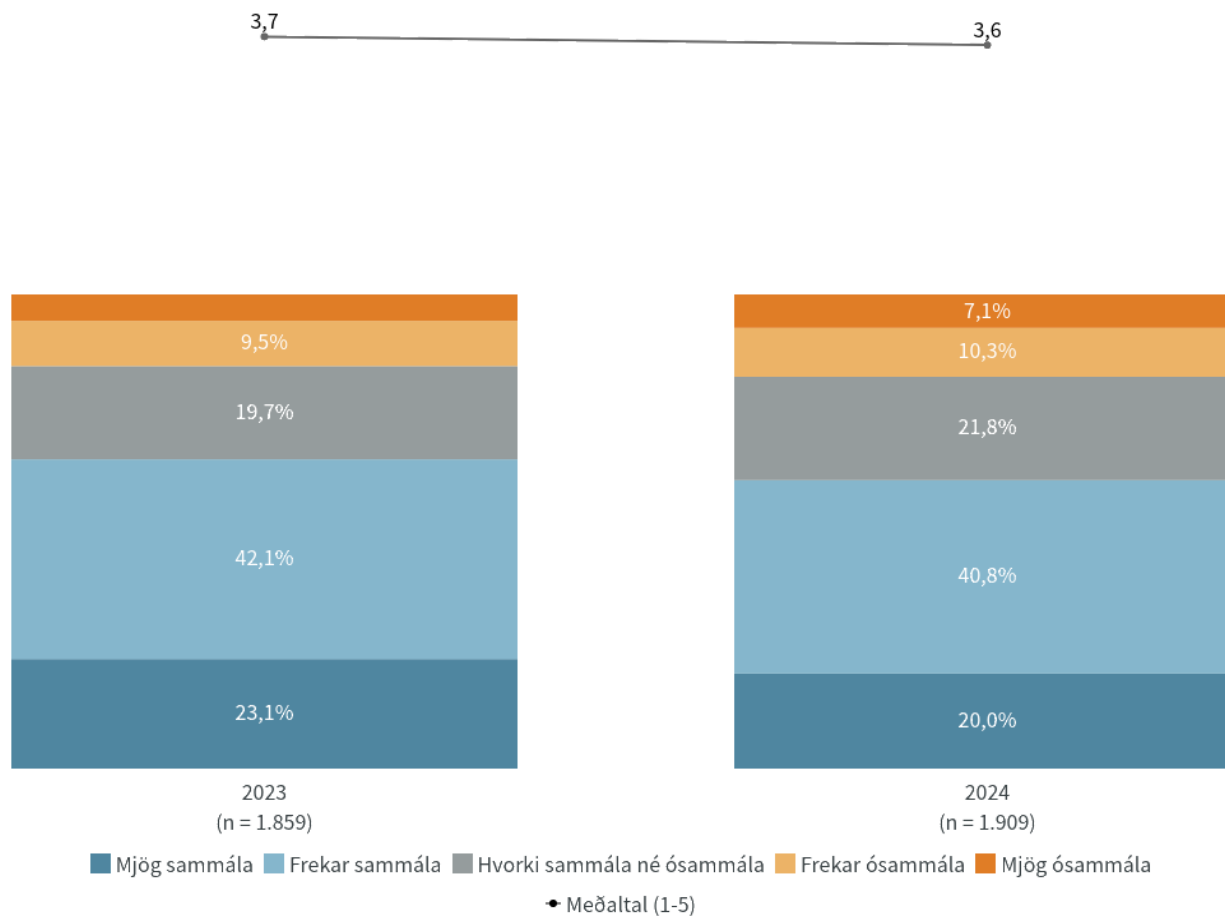
Niðurstöður eru ekki birtar ef n<5

# Hversu sammála eða ósammála ert þú eftirfarandi fullyrðingum? - Ég tel lögreglu gefa sér tíma til að hlusta á fólk



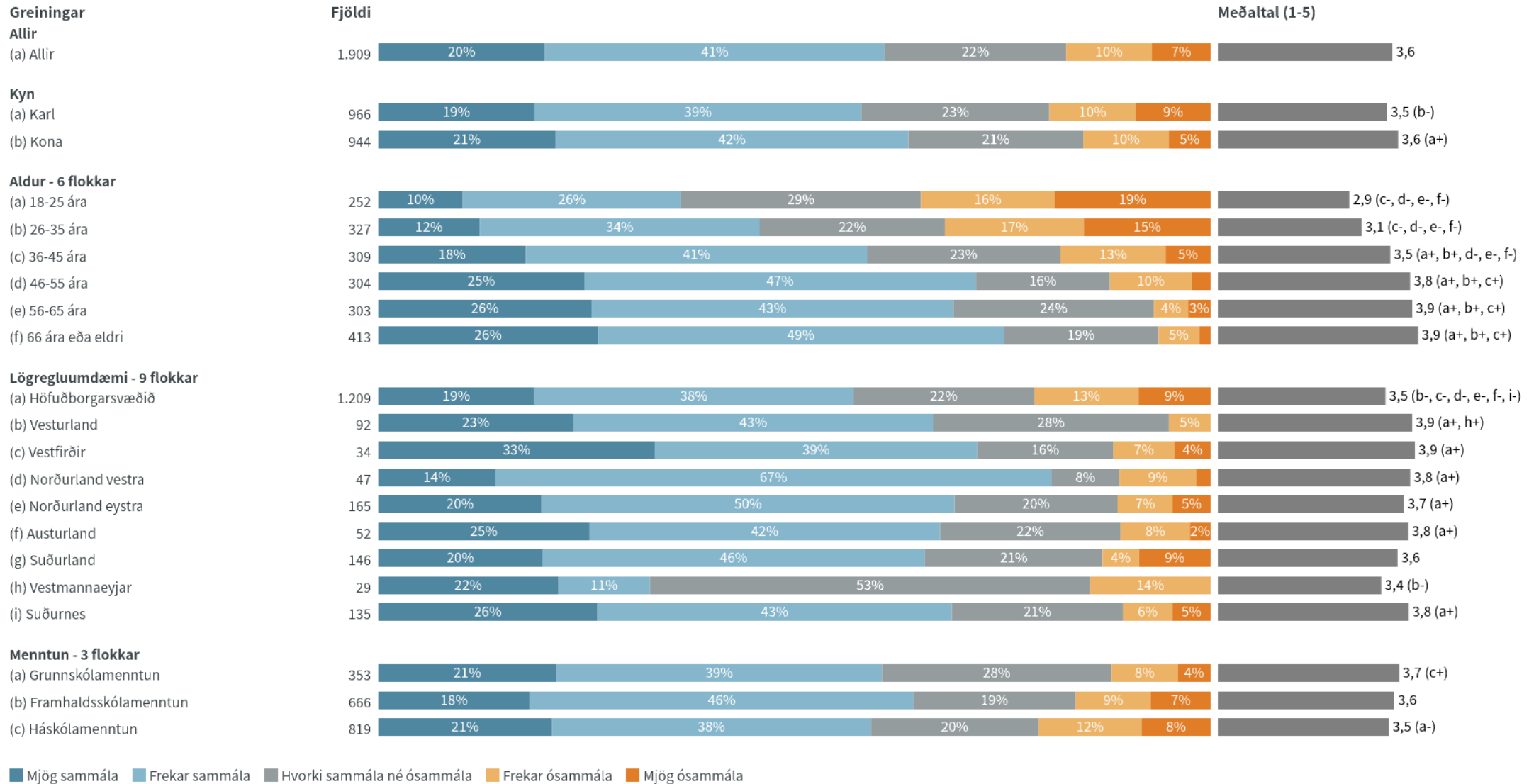
## Nýjasta mæling

	Fjöldi	%	+/-
Mjög sammála (5)	382	20,0	1,8
Frekar sammála (4)	779	40,8	2,2
Hvorki sammála né ósammála (3)	416	21,8	1,9
Frekar ósammála (2)	197	10,3	1,4
Mjög ósammála (1)	135	7,1	1,1
Fjöldi svara	1.909		
Tóku afstöðu	1.909	86,7	
Tóku ekki afstöðu	292	13,3	
Fjöldi svarenda	2.201	100,0	
Meðaltal (1-5)	3,6		
Vikmörk ±	0,1		
Staðalfrávik	1,1		



Tímabil: Year

# Hversu sammála eða ósammála ert þú eftirfarandi fullyrðingum? - Ég tel lögreglu gefa sér tíma til að hlusta á fólk



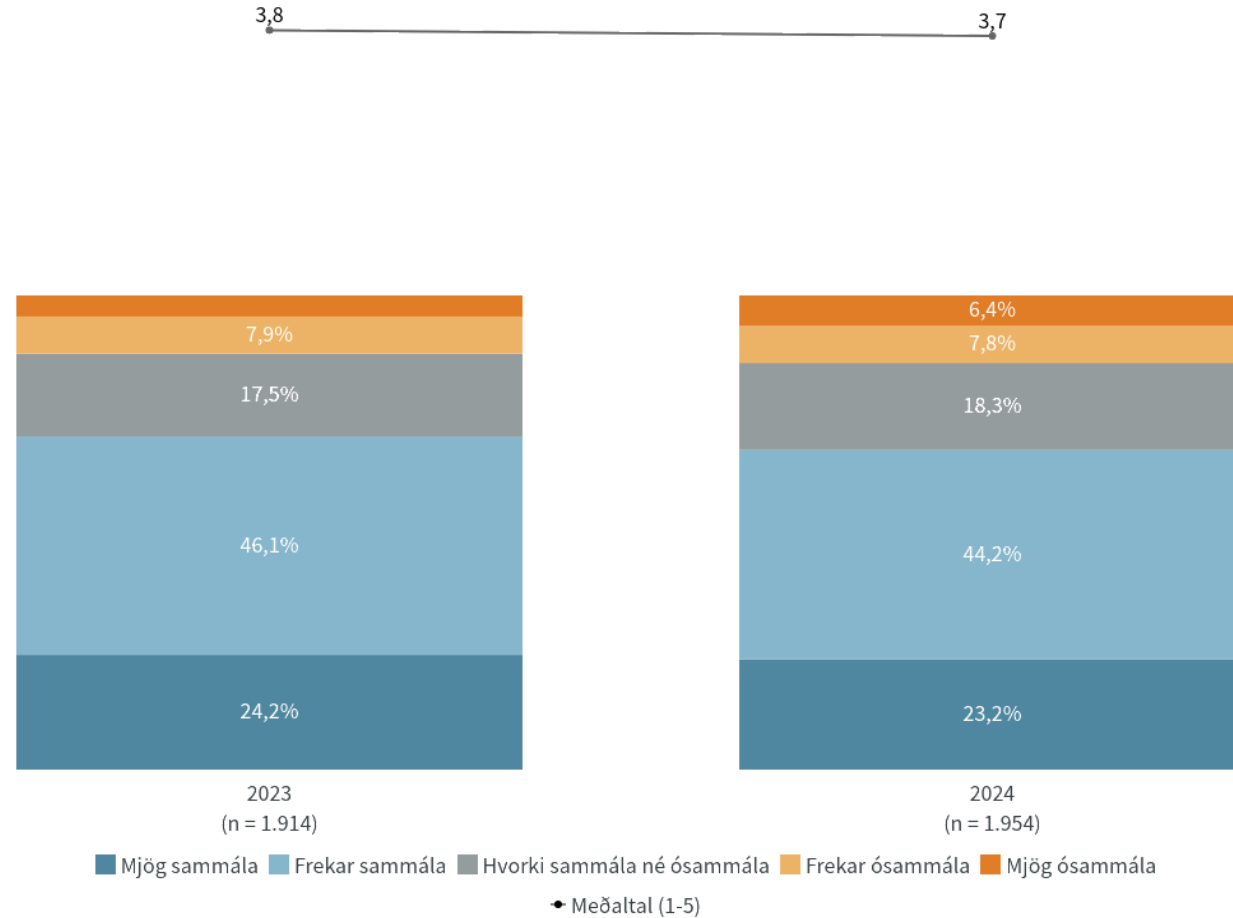
a+/-.....marktækur munur á meðaltölum milli hópa

Niðurstöður eru ekki birtar ef n<5

# Hversu sammála eða ósammála ert þú eftirfarandi fullyrðingum? - Ég tel lögreglu koma fram við fólk af sanngirni

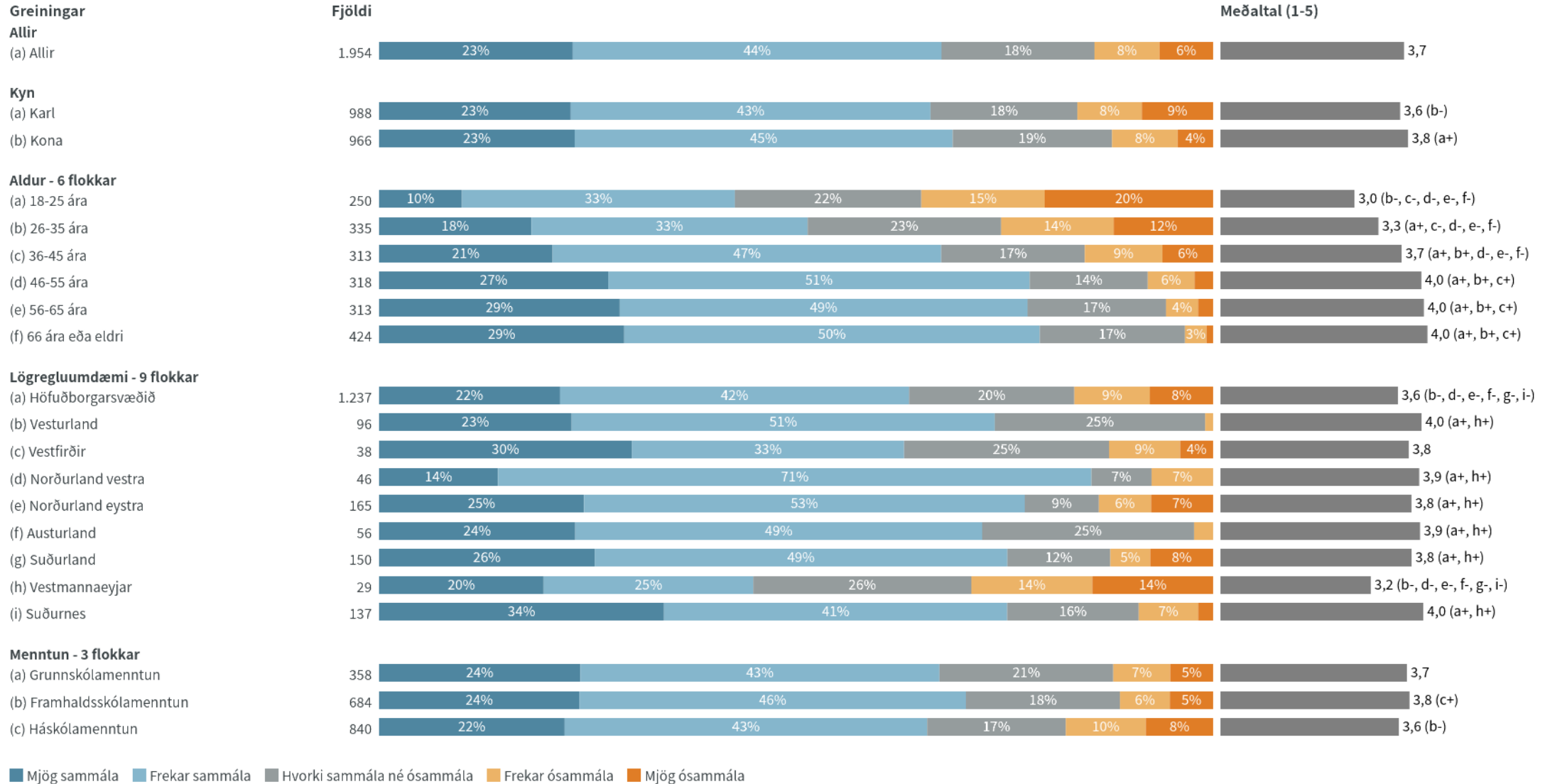
## Nýjasta mæling

	Fjöldi	%	+/-
Mjög sammála (5)	454	23,2	1,9
Frekar sammála (4)	864	44,2	2,2
Hvorki sammála né ósammála (3)	359	18,3	1,7
Frekar ósammála (2)	152	7,8	1,2
Mjög ósammála (1)	126	6,4	1,1
Fjöldi svara	1.954		
Tóku afstöðu	1.954	88,8	
Tóku ekki afstöðu	247	11,2	
Fjöldi svarenda	2.201	100,0	
Meðaltal (1-5)	3,7		
Vikmörk ±	0,0		
Staðalfrávik	1,1		



Tímabil: Year

# Hversu sammála eða ósammála ert þú eftirfarandi fullyrðingum? - Ég tel lögreglu koma fram við fólk af sanngirni



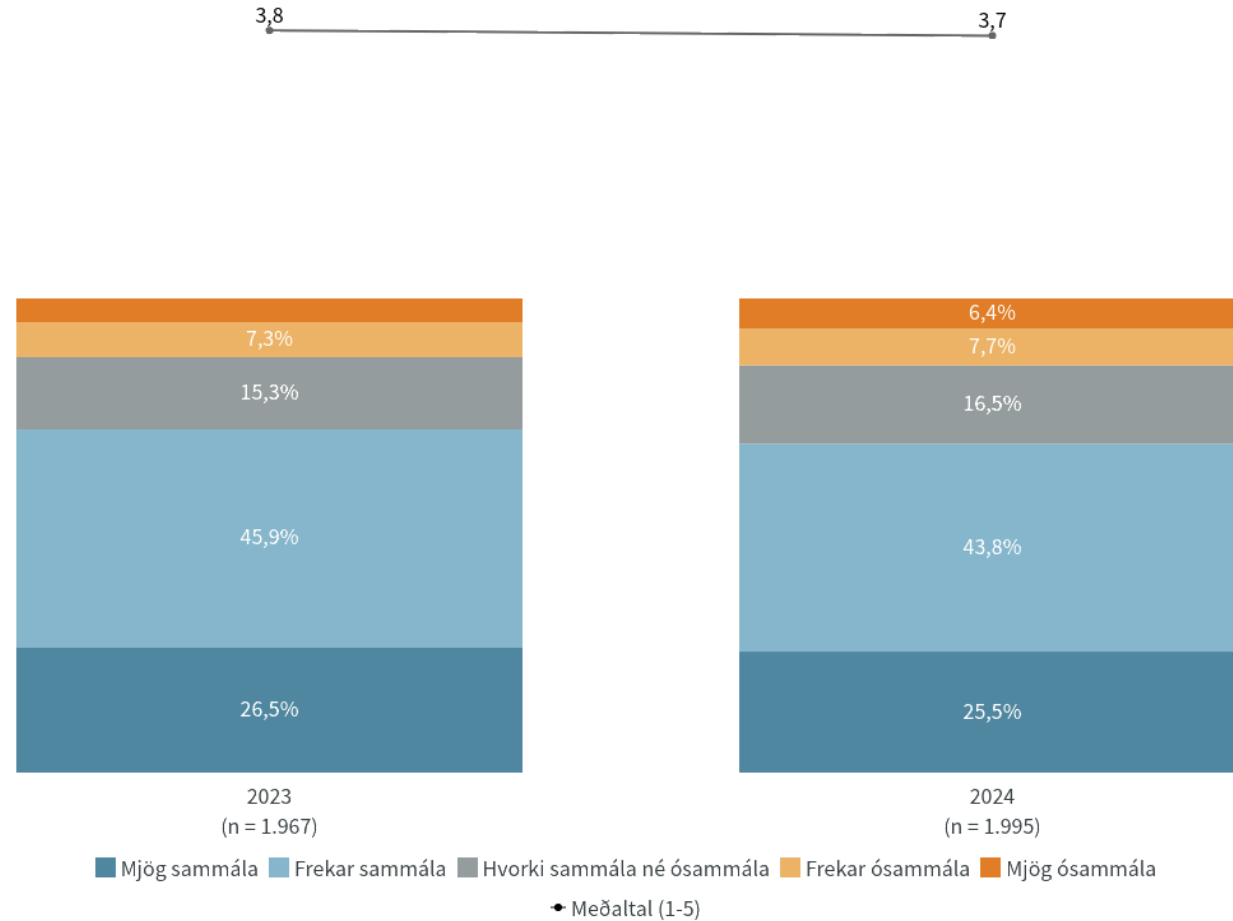
a+/-.....marktækur munur á meðaltölum milli hópa

Niðurstöður eru ekki birtar ef n<5

# Hversu sammála eða ósammála ert þú eftirfarandi fullyrðingum? - Ég tel lögreglu koma fram við fólk af virðingu

## Nýjasta mæling

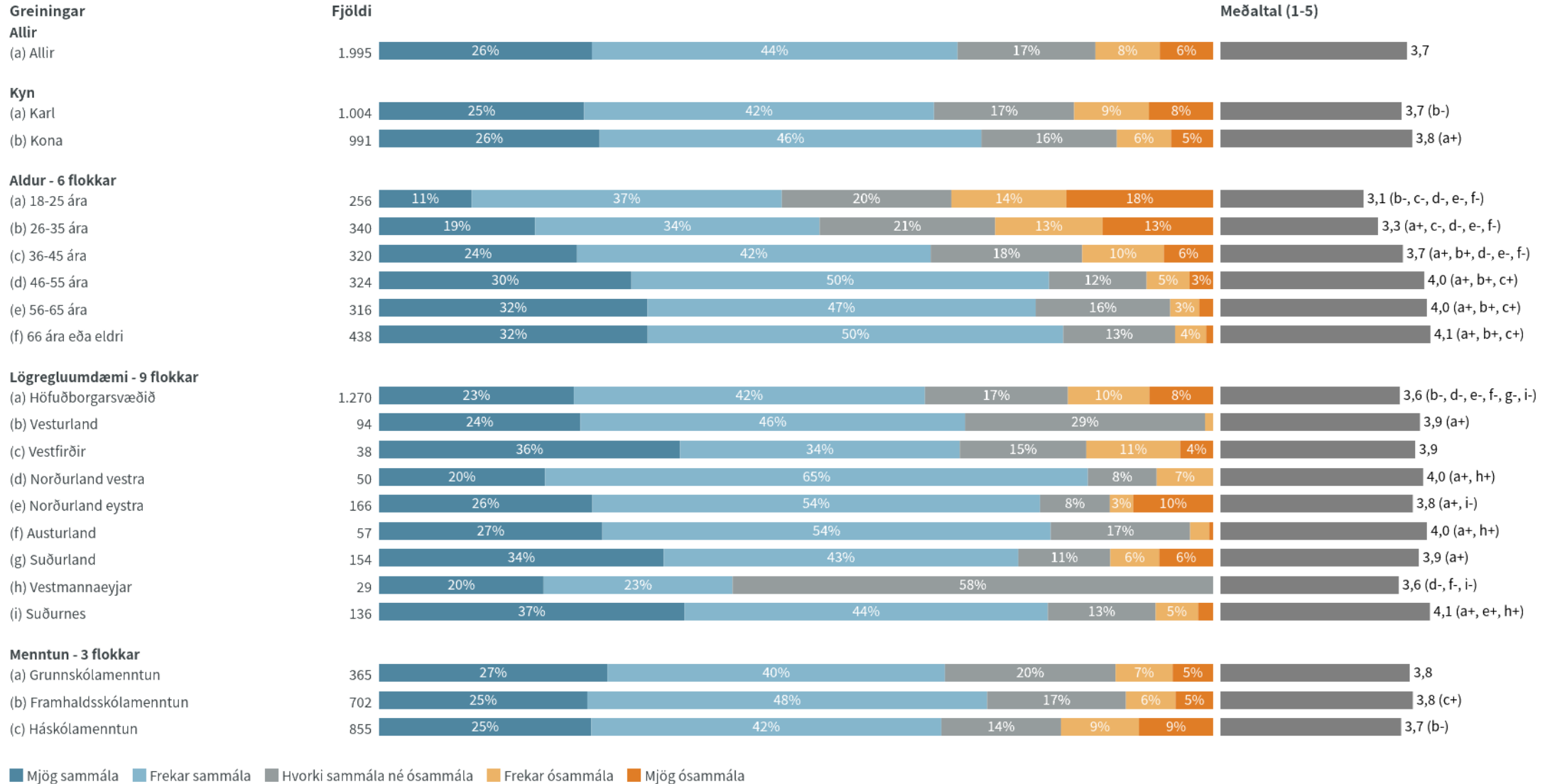
	Fjöldi	%	+/-
Mjög sammála (5)	509	25,5	1,9
Frekar sammála (4)	875	43,8	2,2
Hvorki sammála né ósammála (3)	330	16,5	1,6
Frekar ósammála (2)	154	7,7	1,2
Mjög ósammála (1)	127	6,4	1,1
Fjöldi svara	1.995		
Tóku afstöðu	1.995	90,6	
Tóku ekki afstöðu	206	9,4	
Fjöldi svarenda	2.201	100,0	
Meðaltal (1-5)	3,7		
Vikmörk ±	0,0		
Staðalfrávik	1,1		



Tímabil: Year



# Hversu sammála eða ósammála ert þú eftirfarandi fullyrðingum? - Ég tel lögreglu koma fram við fólk af virðingu



■ Mjög sammála ■ Frekar sammála ■ Hvorki sammála né ósammála ■ Frekar ósammála ■ Mjög ósammála

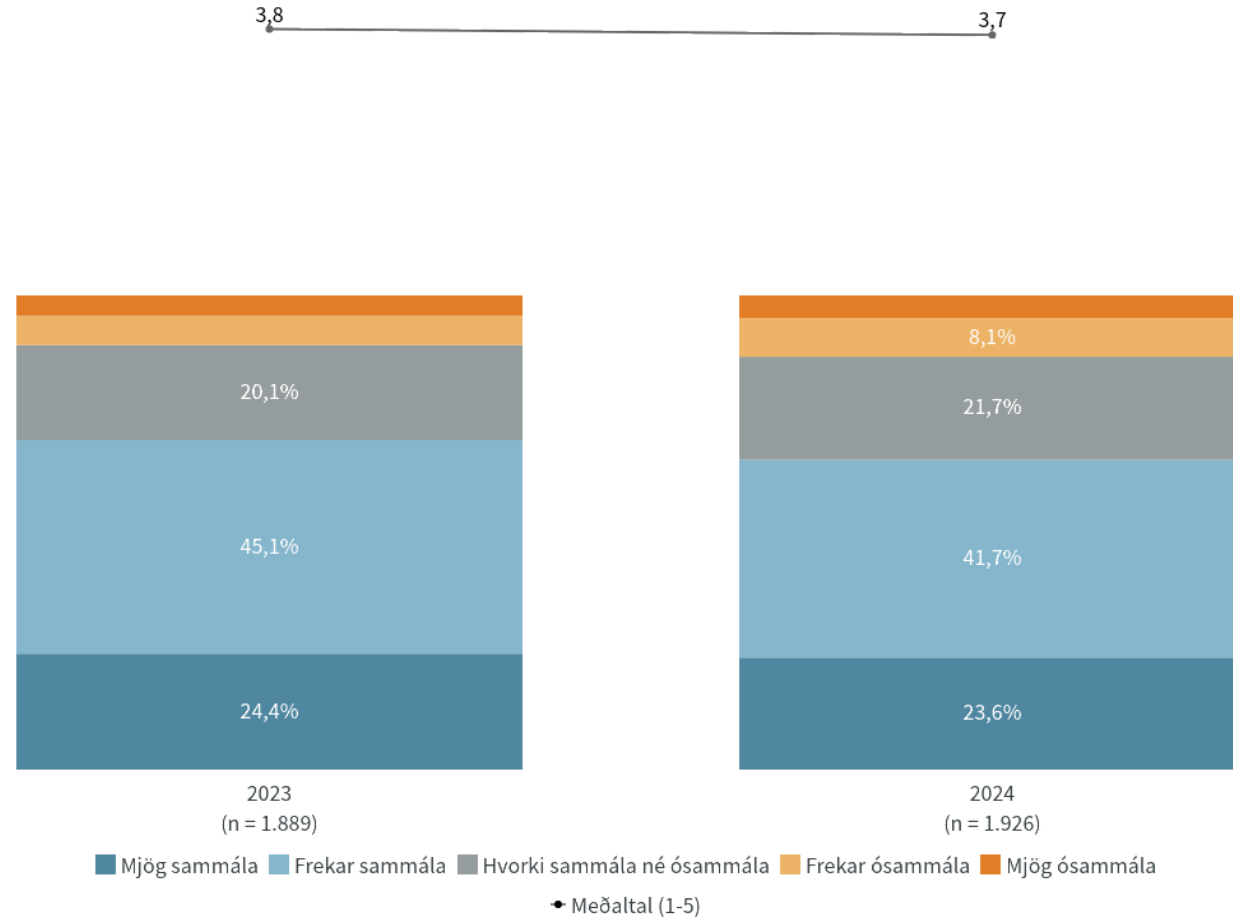
a+/-.....marktækur munur á meðaltölum milli hópa

Niðurstöður eru ekki birtar ef n<5

# Hversu sammála eða ósammála ert þú eftirfarandi fullyrðingum? - Ég tel lögreglu taka ákvarðanir byggðar á staðreyndum

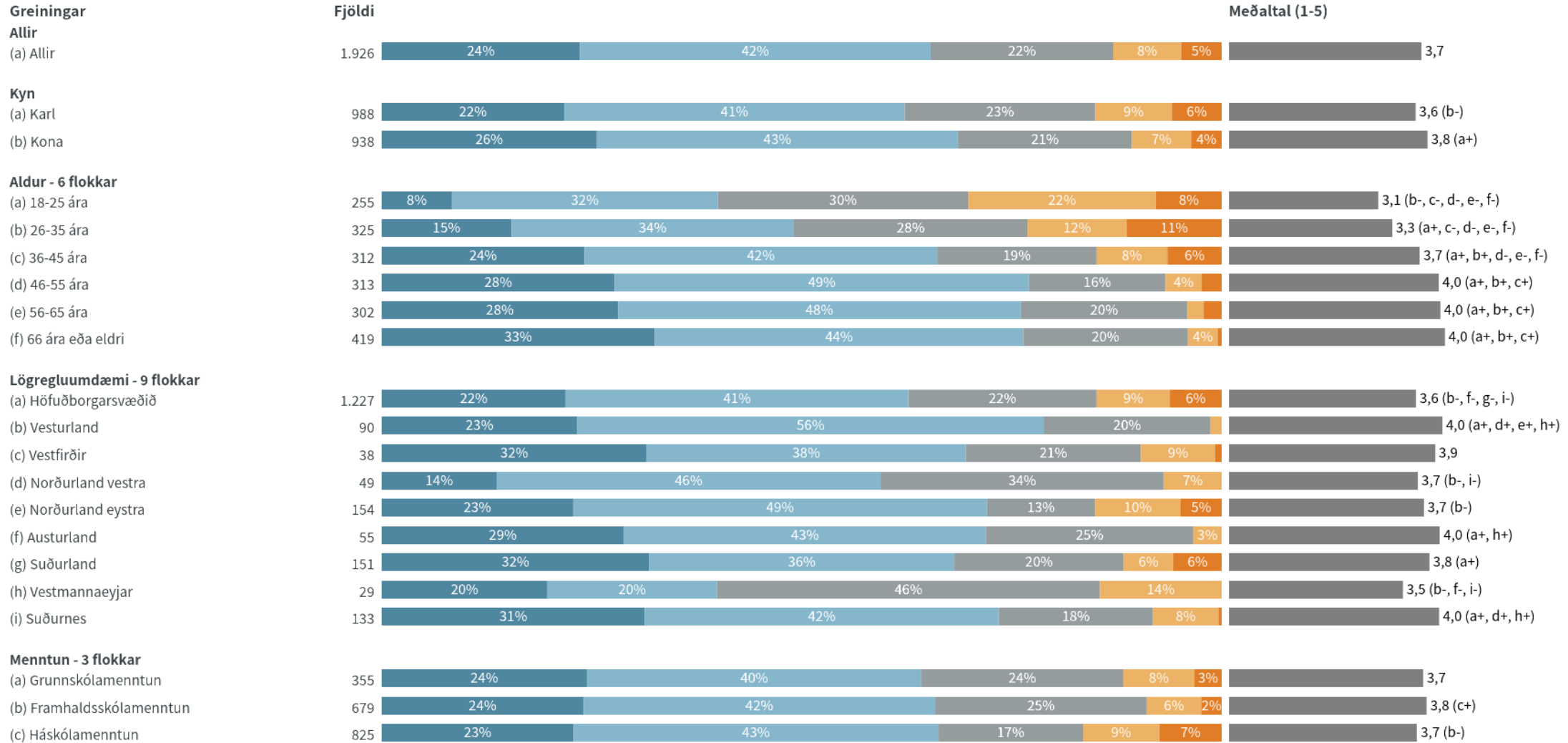
## Nýjasta mæling

	Fjöldi	%	+/-
Mjög sammála (5)	455	23,6	1,9
Frekar sammála (4)	804	41,7	2,2
Hvorki sammála né ósammála (3)	418	21,7	1,8
Frekar ósammála (2)	156	8,1	1,2
Mjög ósammála (1)	93	4,8	1,0
Fjöldi svara	1.926		
Tóku afstöðu	1.926	87,5	
Tóku ekki afstöðu	275	12,5	
Fjöldi svarenda	2.201	100,0	
Meðaltal (1-5)	3,7		
Vikmörk ±	0,0		
Staðalfrávik	1,1		



Tímabil: Year

# Hversu sammála eða ósammála ert þú eftirfarandi fullyrðingum? - Ég tel lögreglu taka ákvarðanir byggðar á staðreyndum



■ Mjög sammála ■ Frekar sammála ■ Hvorki sammála né ósammála ■ Frekar ósammála ■ Mjög ósammála

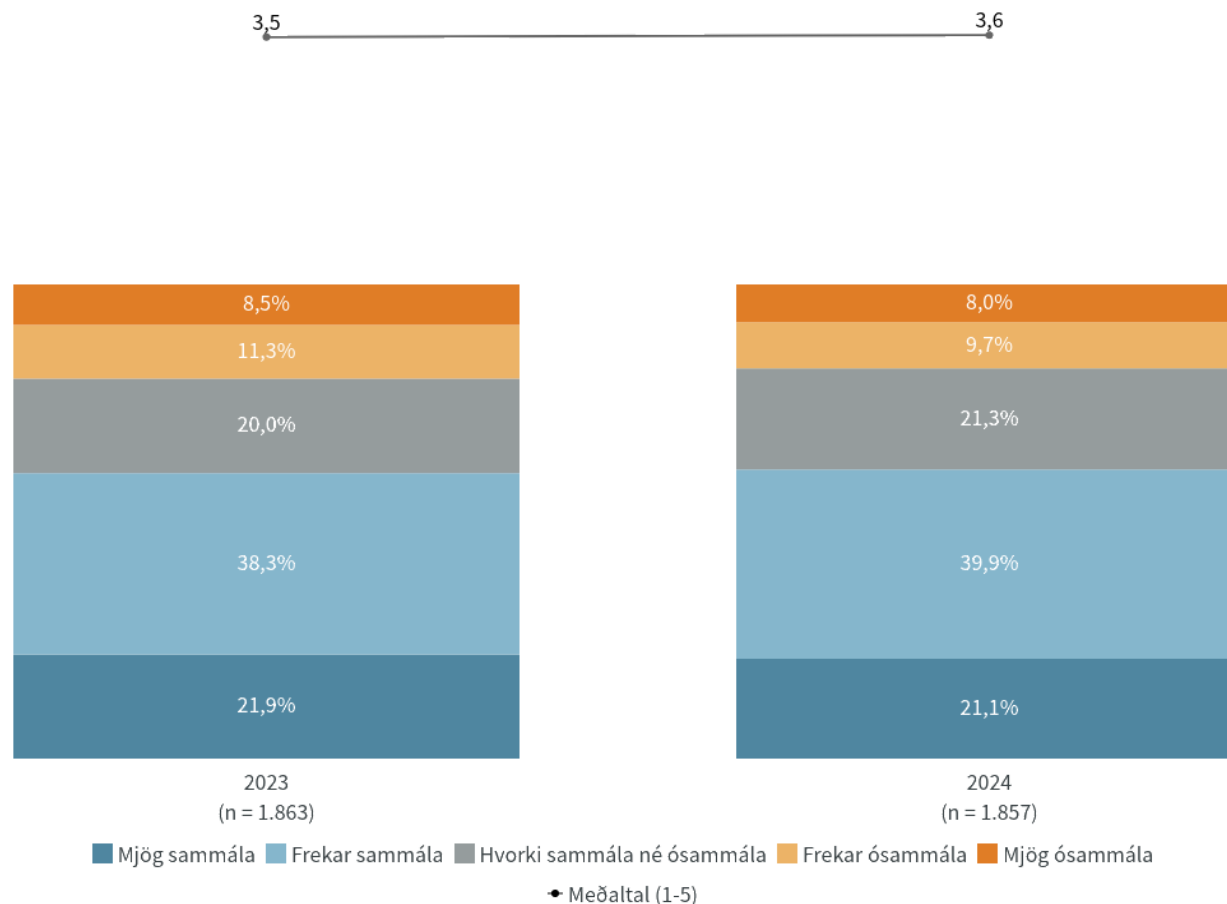
a+/-.....marktækur munur á meðaltölum milli hópa

Niðurstöður eru ekki birtar ef n<5

# Hversu sammála eða ósammála ert þú eftirfarandi fullyrðingum? - Ég tel lögreglu tryggja öllum þá málsmeðferð (það hvernig málið er afgreitt) sem það á rétt á

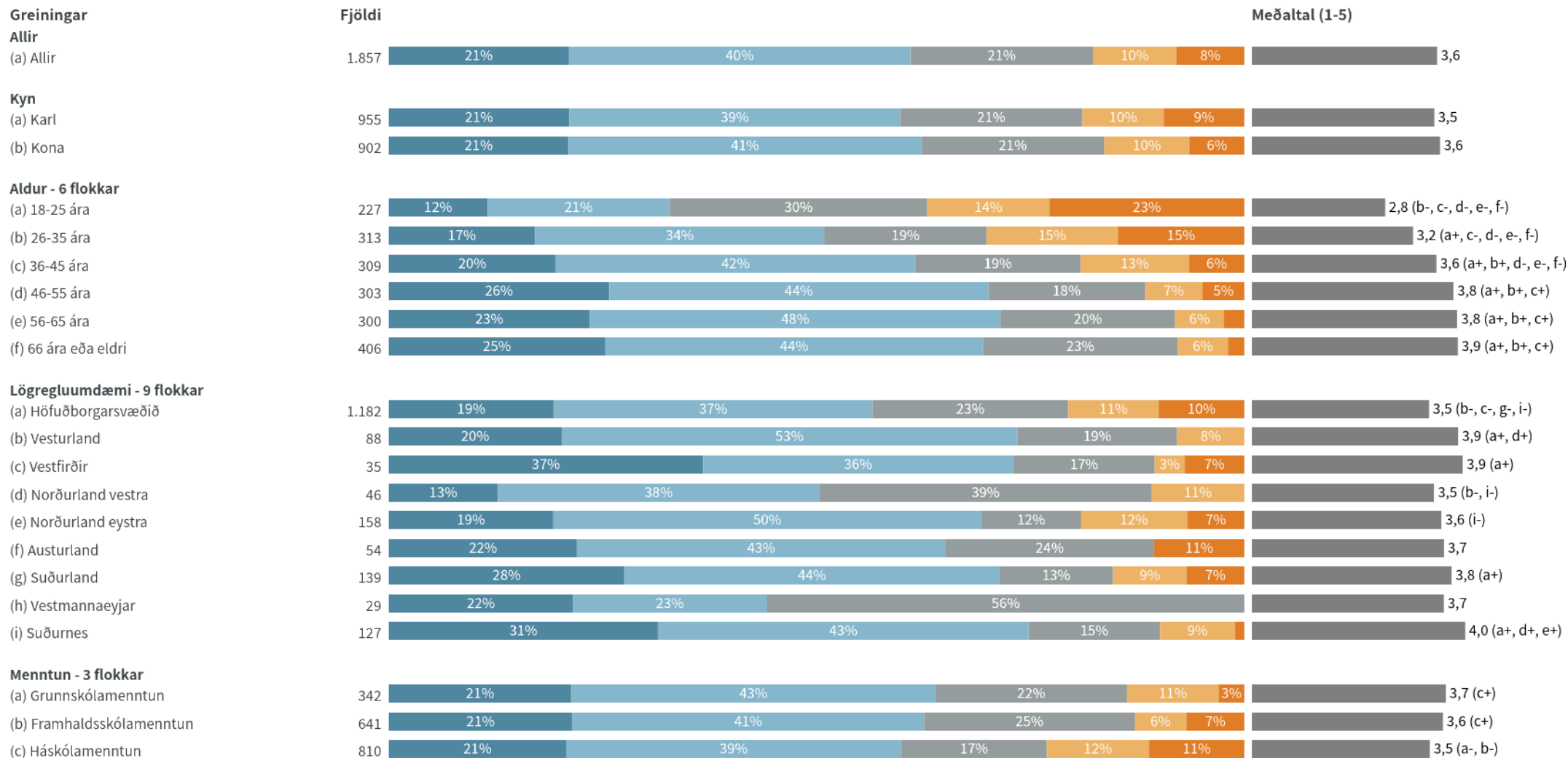
## Nýjasta mæling

	Fjöldi	%	+/-
Mjög sammála (5)	391	21,1	1,9
Frekar sammála (4)	742	39,9	2,2
Hvorki sammála né ósammála (3)	396	21,3	1,9
Frekar ósammála (2)	181	9,7	1,3
Mjög ósammála (1)	148	8,0	1,2
Fjöldi svara	1.857		
Tóku afstöðu	1.857	84,4	
Tóku ekki afstöðu	344	15,6	
Fjöldi svarenda	2.201	100,0	
Meðaltal (1-5)	3,6		
Vikmörk ±	0,1		
Staðalfrávik	1,2		



Tímabil: Year

# Hversu sammála eða ósammála ert þú eftirfarandi fullyrðingum? - Ég tel lögreglu tryggja öllum þá málsmeðferð (það hvernig málið er afgreitt) sem það á rétt á



■ Mjög sammála ■ Frekar sammála ■ Hvorki sammála né ósammála ■ Frekar ósammála ■ Mjög ósammála

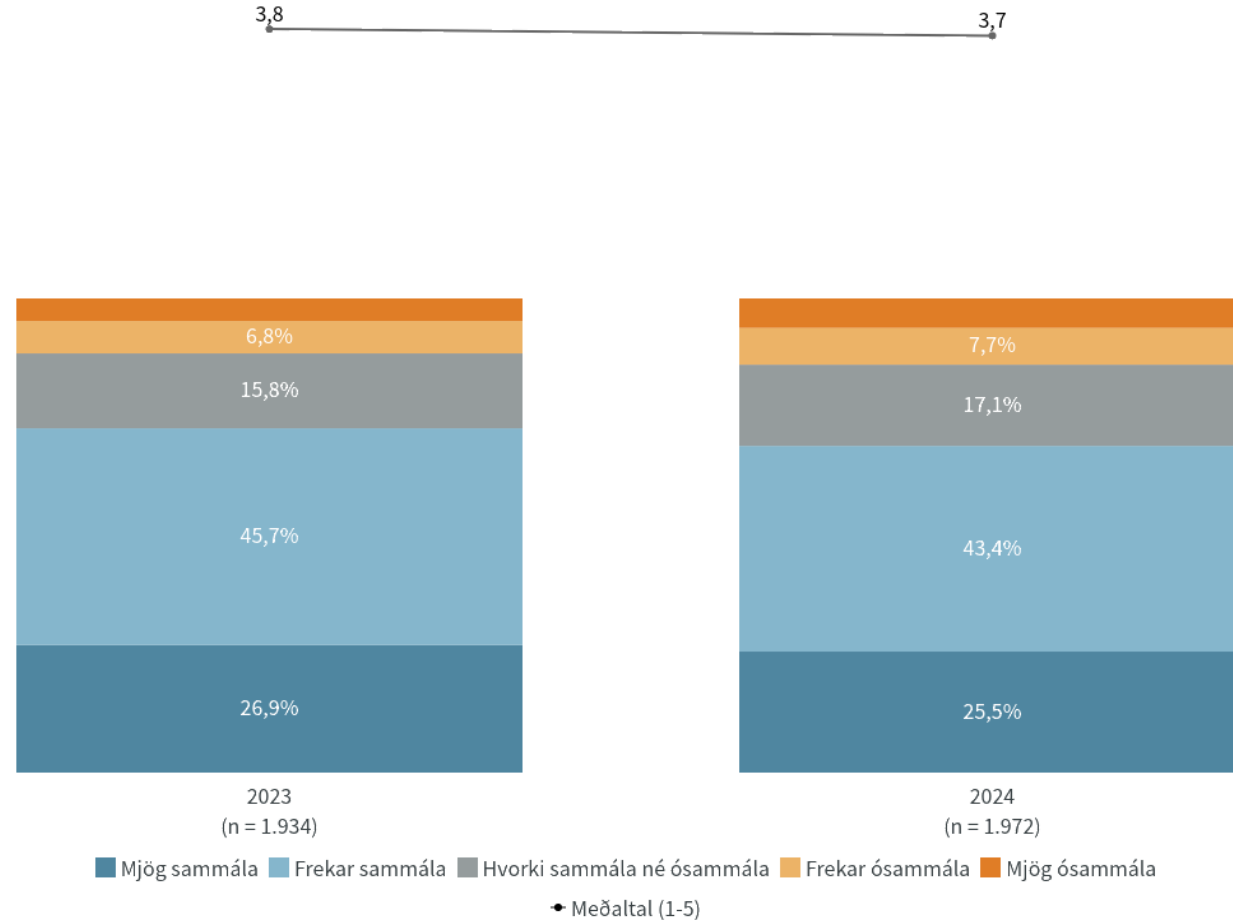
a+/-.....marktækur munur á meðaltölum milli hópa

Niðurstöður eru ekki birtar ef n<5

# Hversu sammála eða ósammála ert þú eftirfarandi fullyrðingum? - Ég tel lögreglu vera kurteisa í samskiptum við fólk

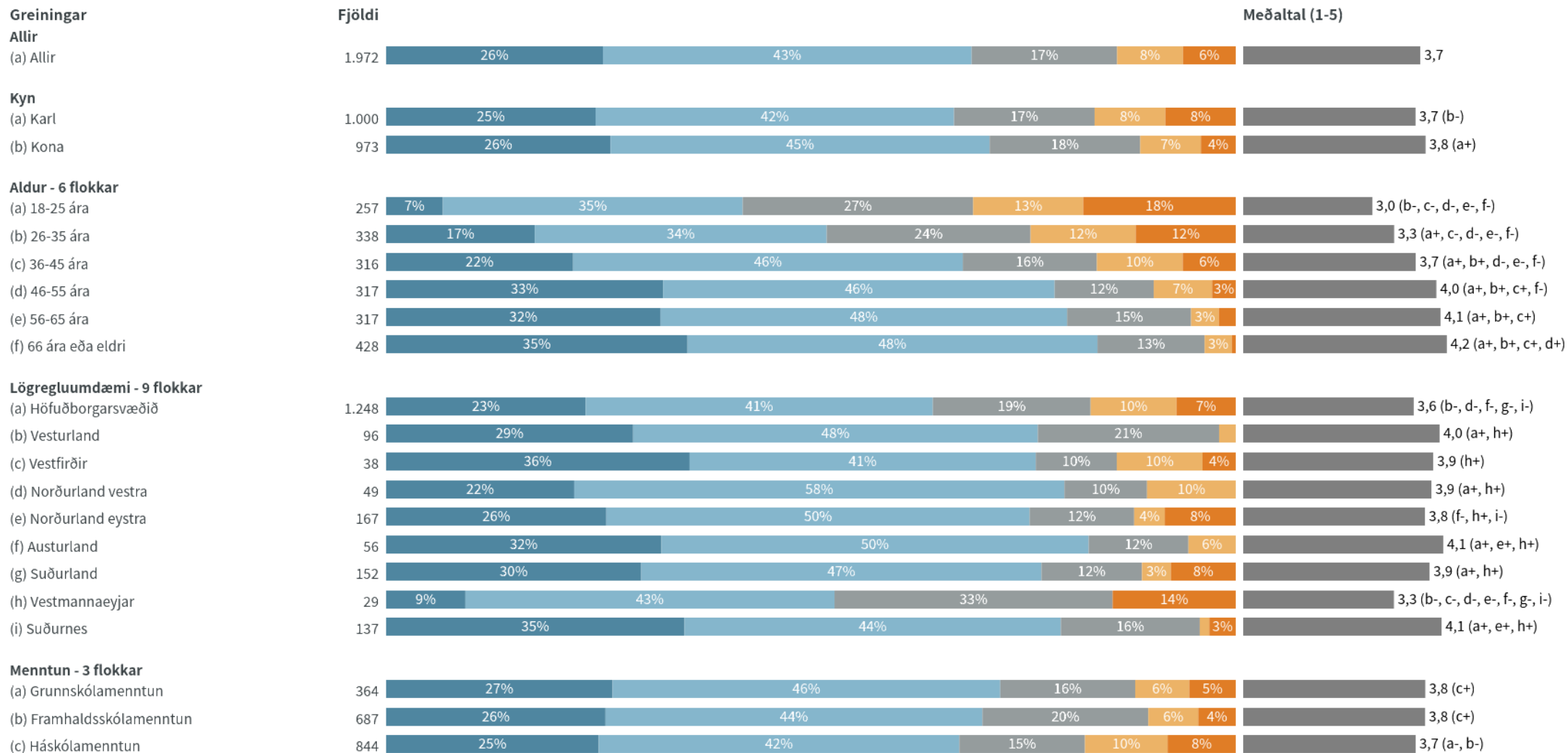
## Nýjasta mæling

	Fjöldi	%	+/-
Mjög sammála (5)	503	25,5	1,9
Frekar sammála (4)	856	43,4	2,2
Hvorki sammála né ósammála (3)	338	17,1	1,7
Frekar ósammála (2)	153	7,7	1,2
Mjög ósammála (1)	123	6,2	1,1
Fjöldi svara	1.972		
Tóku afstöðu	1.972	89,6	
Tóku ekki afstöðu	229	10,4	
Fjöldi svarenda	2.201	100,0	
Meðaltal (1-5)	3,7		
Vikmörk ±	0,0		
Staðalfrávik	1,1		



Tímabil: Year

# Hversu sammála eða ósammála ert þú eftirfarandi fullyrðingum? - Ég tel lögreglu vera kurteisa í samskiptum við fólk



■ Mjög sammála ■ Frekar sammála ■ Hvorki sammála né ósammála ■ Frekar ósammála ■ Mjög ósammála

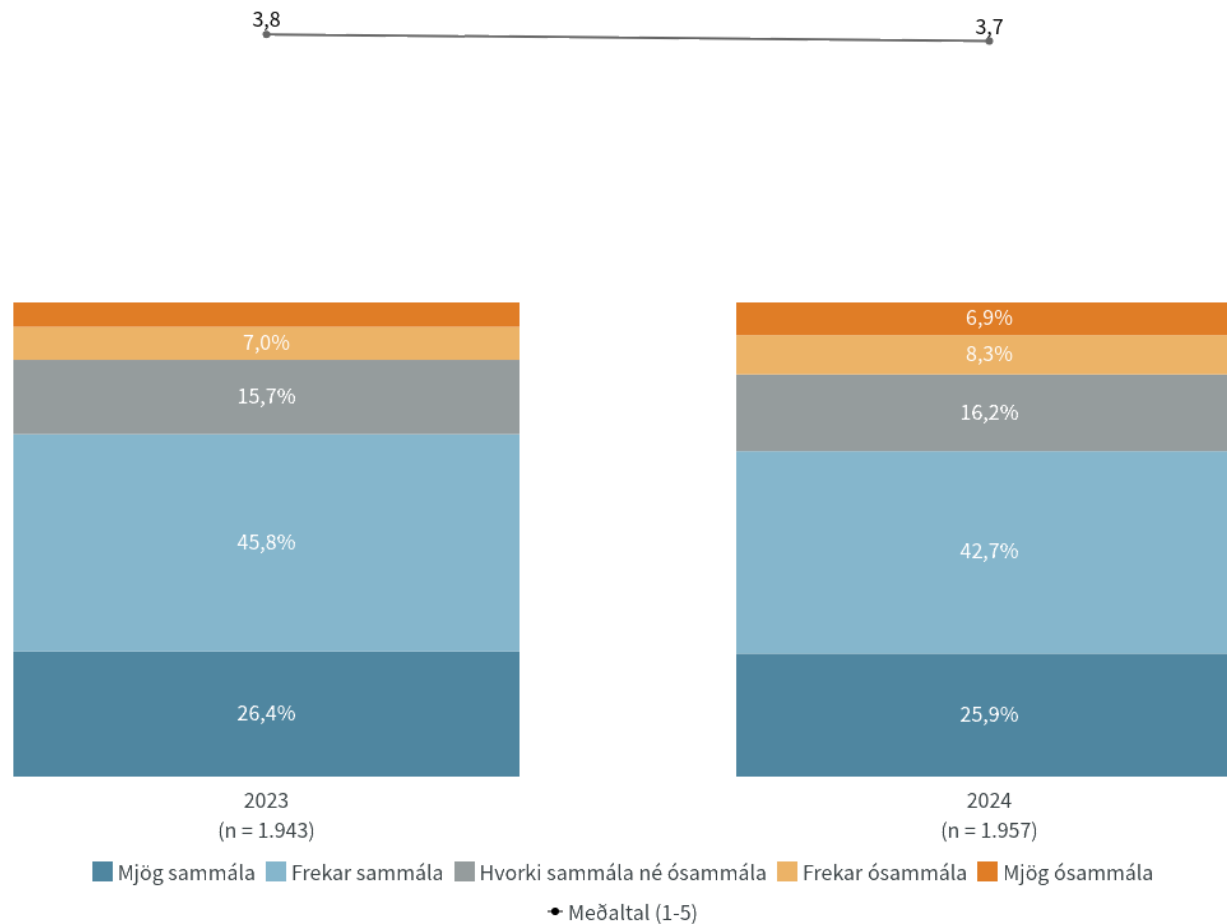
a+/-.....marktækur munur á meðaltölum milli hópa

Niðurstöður eru ekki birtar ef n<5

# Hversu sammála eða ósammála ert þú eftirfarandi fullyrðingum? - Ég tel lögreglu virða réttindi fólks

## Nýjasta mæling

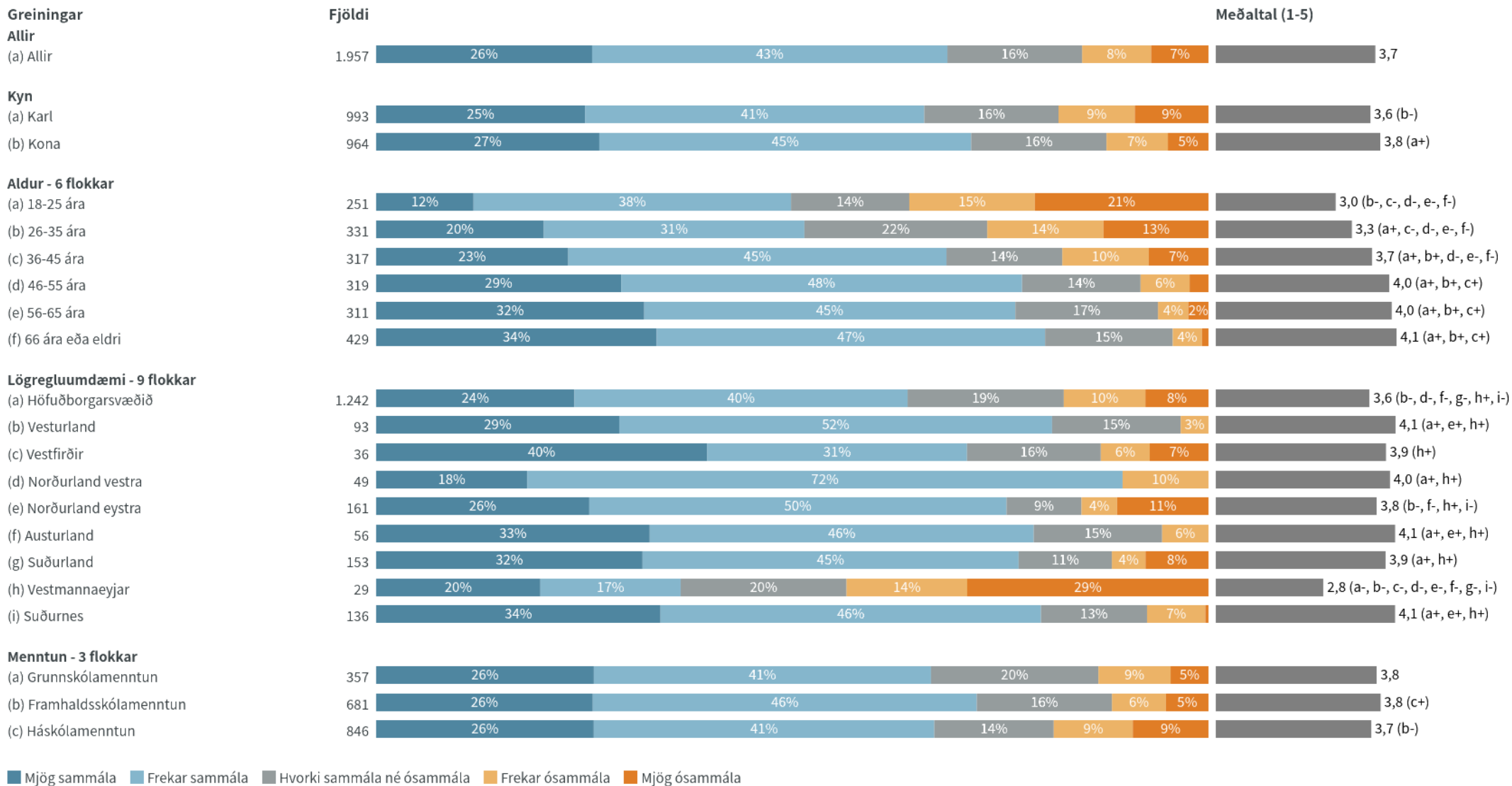
	Fjöldi	%	+/-
Mjög sammála (5)	508	25,9	1,9
Frekar sammála (4)	835	42,7	2,2
Hvorki sammála né ósammála (3)	317	16,2	1,6
Frekar ósammála (2)	162	8,3	1,2
Mjög ósammála (1)	135	6,9	1,1
Fjöldi svara	1.957		
Tóku afstöðu	1.957	88,9	
Tóku ekki afstöðu	244	11,1	
Fjöldi svarenda	2.201	100,0	
Meðaltal (1-5)	3,7		
Vikmörk ±	0,1		
Staðalfrávik	1,1		



Tímabil: Year



# Hversu sammála eða ósammála ert þú eftirfarandi fullyrðingum? - Ég tel lögreglu virða réttindi fólks



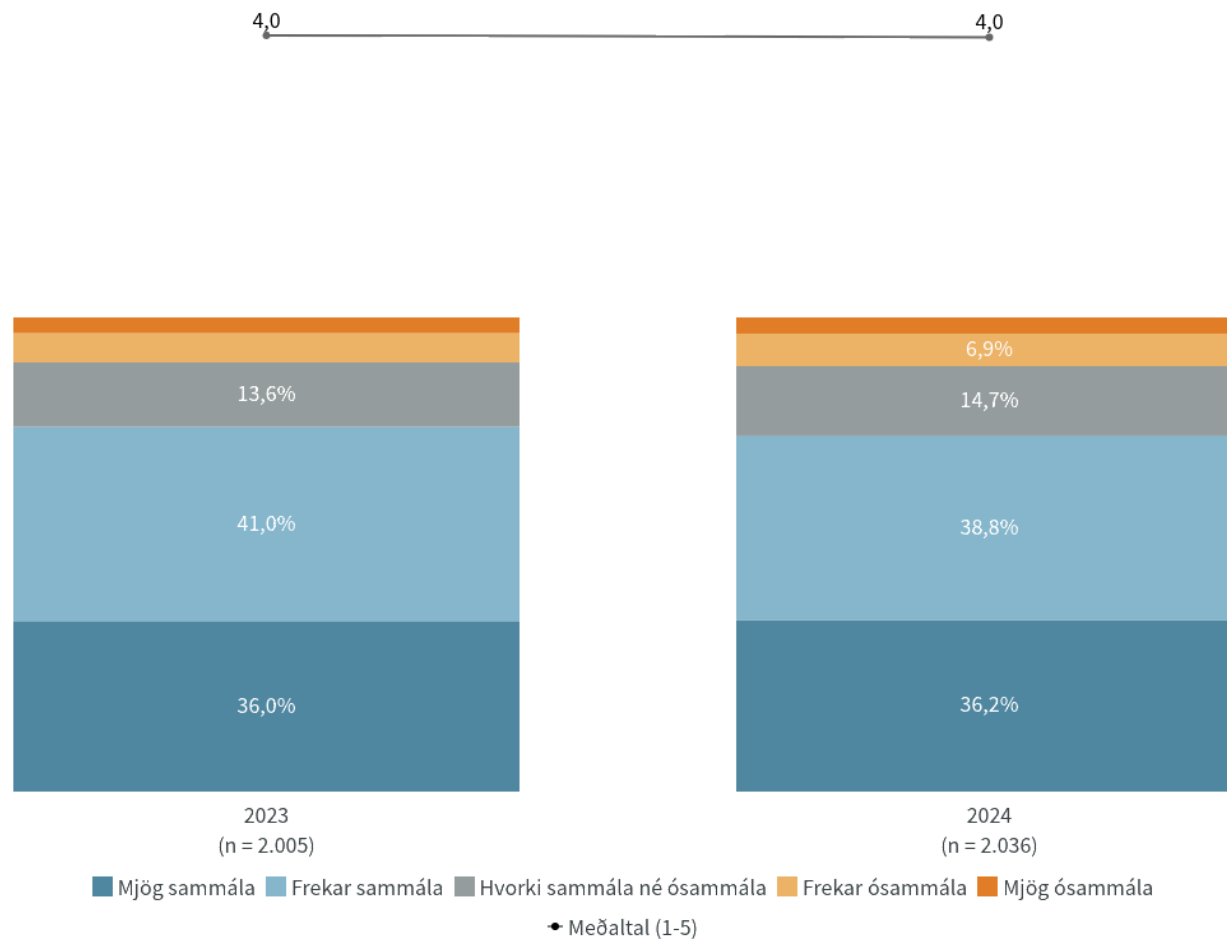
a+/-.....marktækur munur á meðaltölum milli hópa

Niðurstöður eru ekki birtar ef n<5

# Hversu sammála eða ósammála ert þú eftirfarandi fullyrðingum? - Fylgja skal fyrirmælum lögreglu þó maður skilji ekki þær ástæður sem lagðar eru til grundvallar þeim

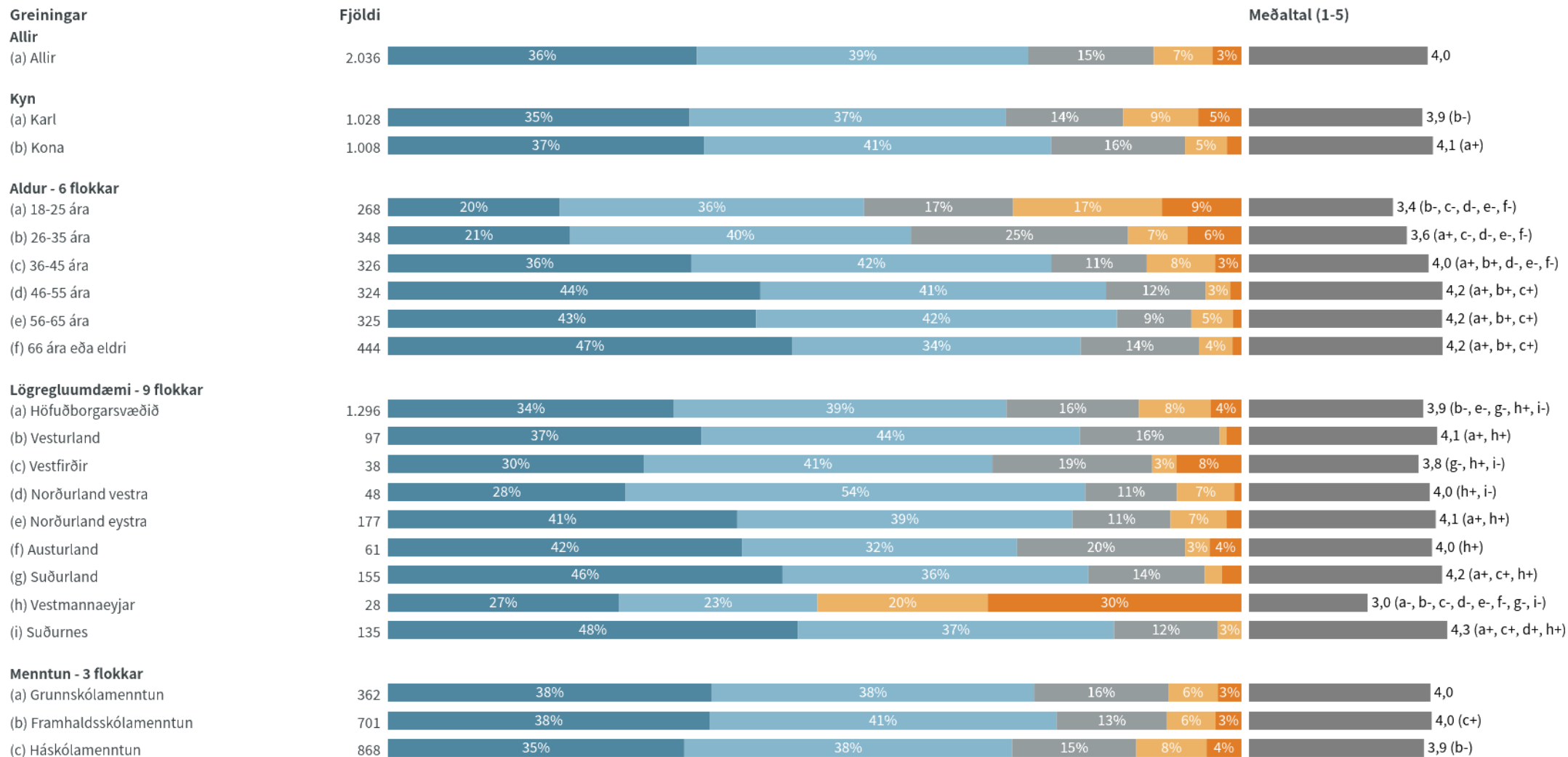
## Nýjasta mæling

	Fjöldi	% +/-
Mjög sammála (5)	737	36,2 2,1
Frekar sammála (4)	791	38,8 2,1
Hvorki sammála né ósammála (3)	299	14,7 1,5
Frekar ósammála (2)	140	6,9 1,1
Mjög ósammála (1)	69	3,4 0,8
Fjöldi svara	2.036	
Tóku afstöðu	2.036	92,5
Tóku ekki afstöðu	165	7,5
Fjöldi svarenda	2.201	100,0
Meðaltal (1-5)	4,0	
Vikmörk ±	0,0	
Staðalfrávik	1,0	



Tímabil: Year

# Hversu sammála eða ósammála ert þú eftirfarandi fullyrðingum? - Fylgja skal fyrirmælum lögreglu þó maður skilji ekki þær ástæður sem lagðar eru til grundvallar þeim



■ Mjög sammála ■ Frekar sammála ■ Hvorki sammála né ósammála ■ Frekar ósammála ■ Mjög ósammála

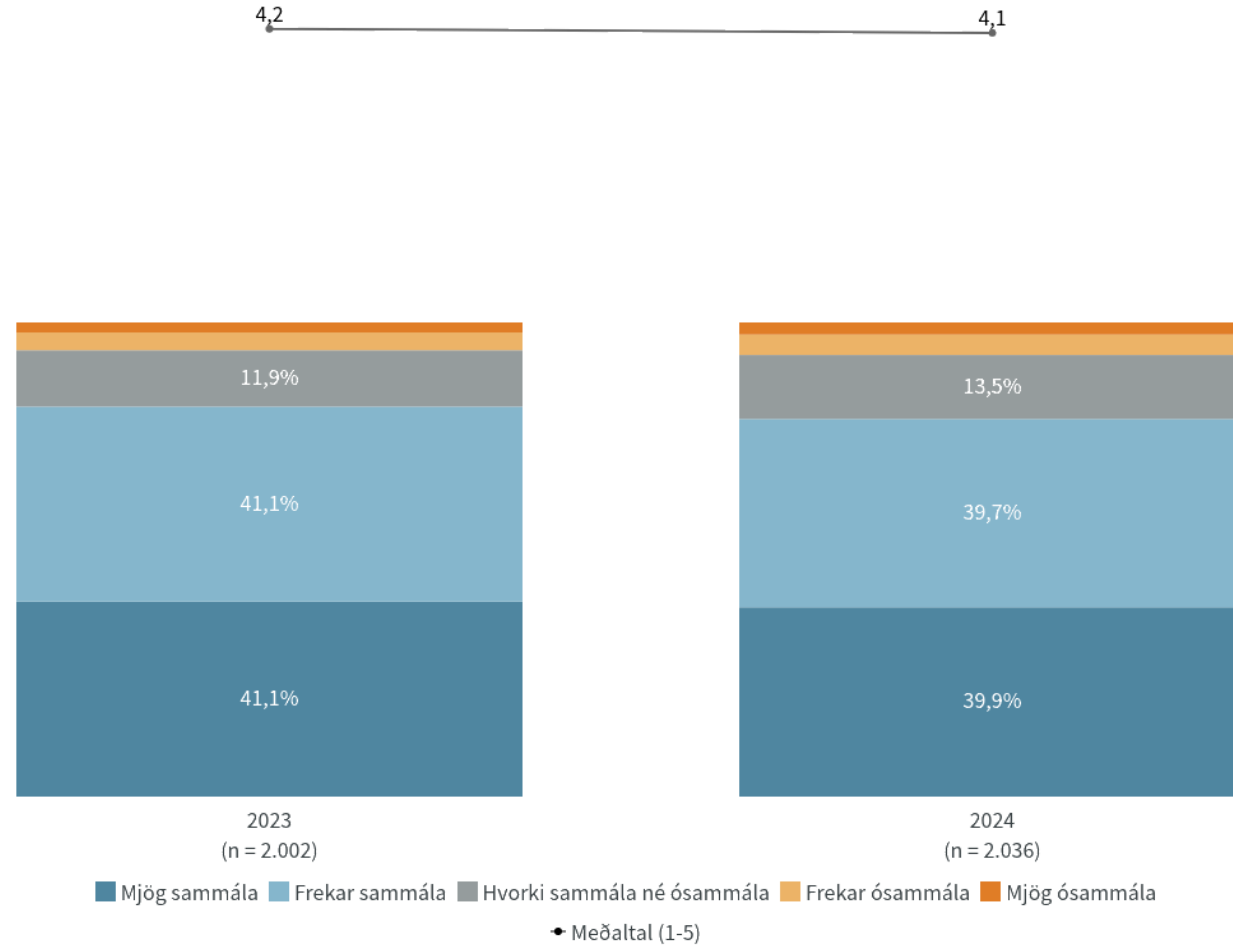
a+/-.....marktækur munur á meðaltölum milli hópa

Niðurstöður eru ekki birtar ef n<5

# Hversu sammála eða ósammála ert þú eftirfarandi fullyrðingum? - Lögregla er lögmætt yfirvald og fyrirmælum hennar ber að fylgja

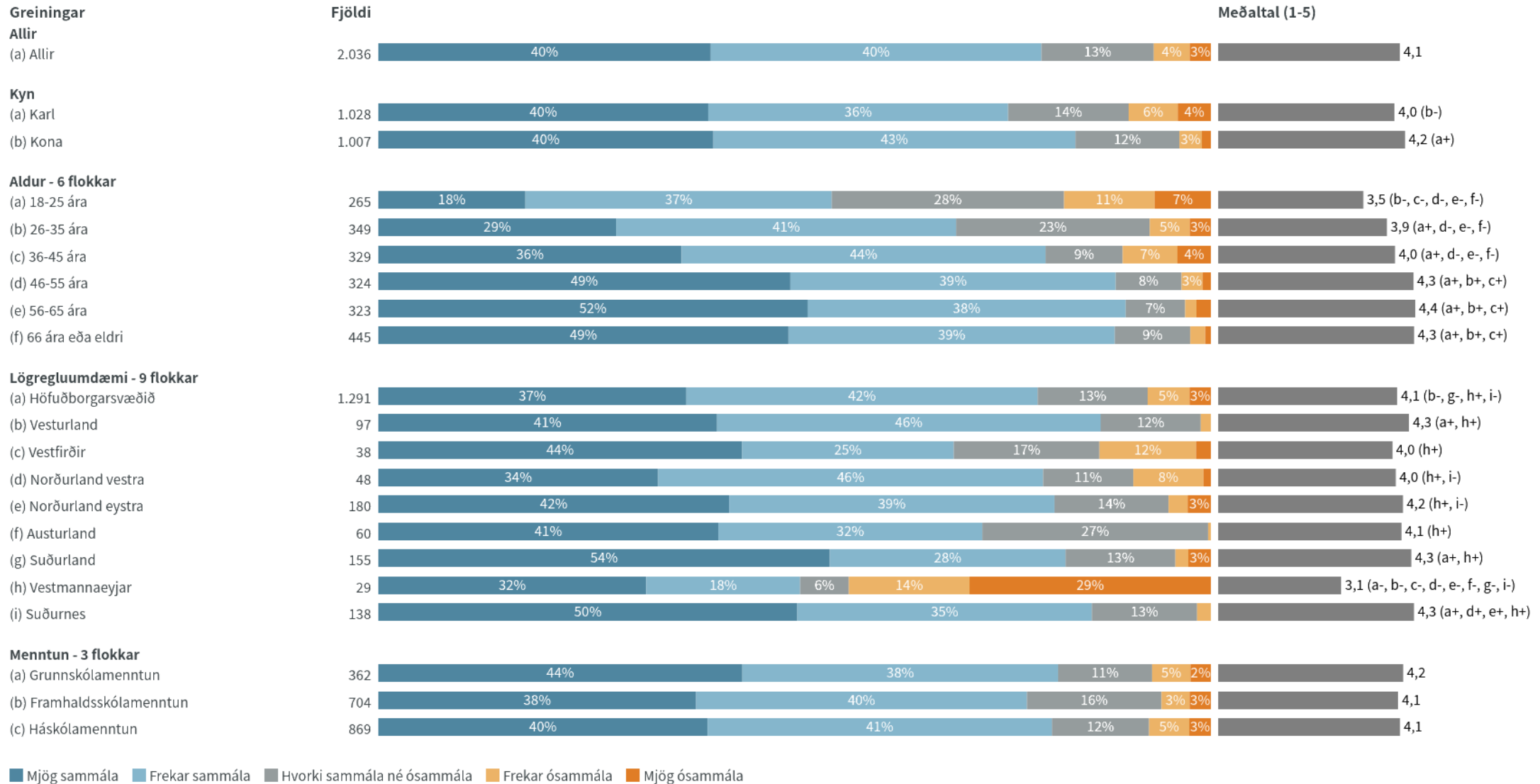
## Nýjasta mæling

	Fjöldi	% +/-
Mjög sammála (5)	813	39,9 2,1
Frekar sammála (4)	808	39,7 2,1
Hvorki sammála né ósammála (3)	275	13,5 1,5
Frekar ósammála (2)	88	4,3 0,9
Mjög ósammála (1)	52	2,6 0,7
Fjöldi svara	2.036	
Tóku afstöðu	2.036	92,5
Tóku ekki afstöðu	165	7,5
Fjöldi svarenda	2.201	100,0
Meðaltal (1-5)	4,1	
Vikmörk ±	0,0	
Staðalfrávik	1,0	



Tímabil: Year

# Hversu sammála eða ósammála ert þú eftirfarandi fullyrðingum? - Lögregla er lögmætt yfirvald og fyrirmælum hennar ber að fylgja



■ Mjög sammála ■ Frekar sammála ■ Hvorki sammála né ósammála ■ Frekar ósammála ■ Mjög ósammála

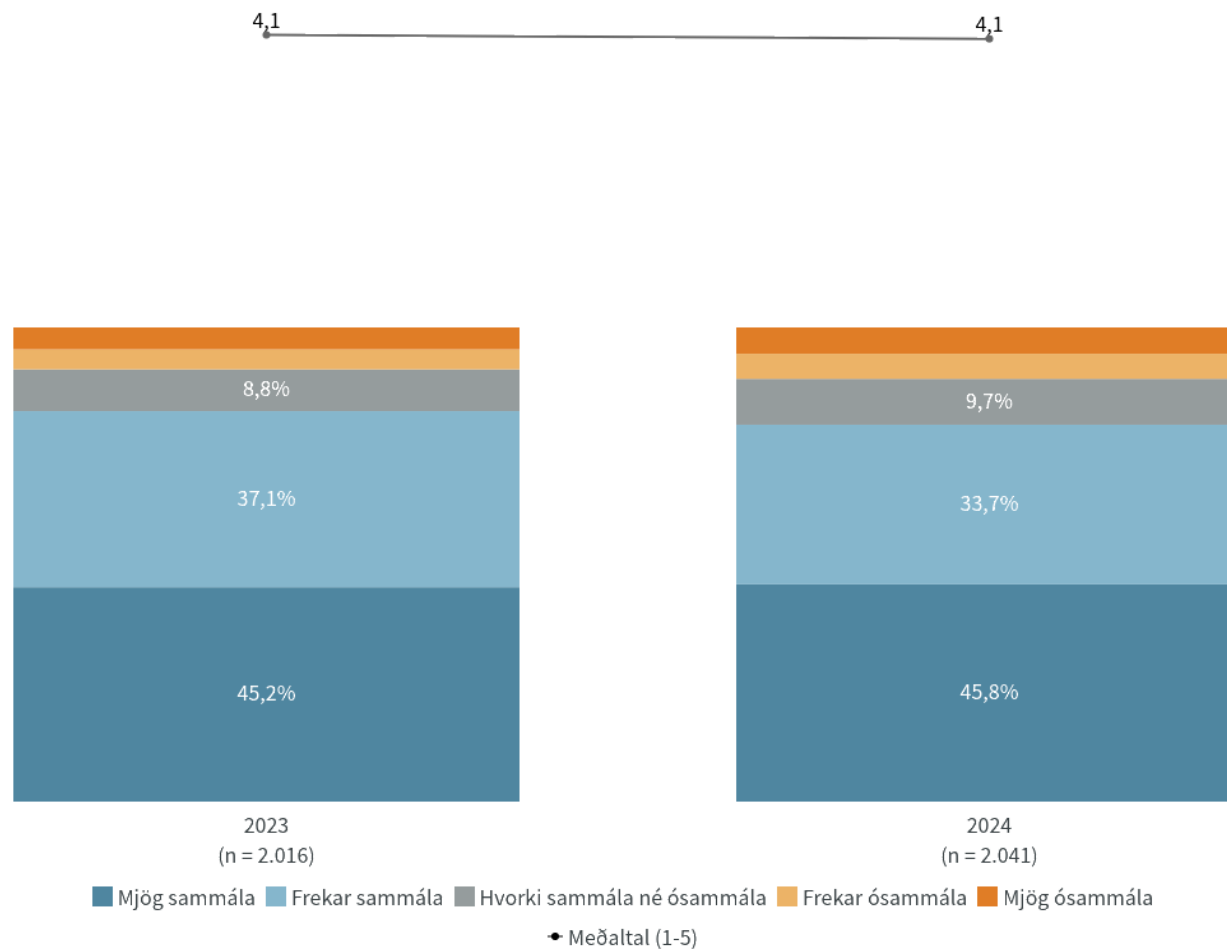
a+/-.....marktækur munur á meðaltölum milli hópa

Niðurstöður eru ekki birtar ef n<5

# Hversu sammála eða ósammála ert þú eftirfarandi fullyrðingum? - Lögregla vinnur í þágu almennings

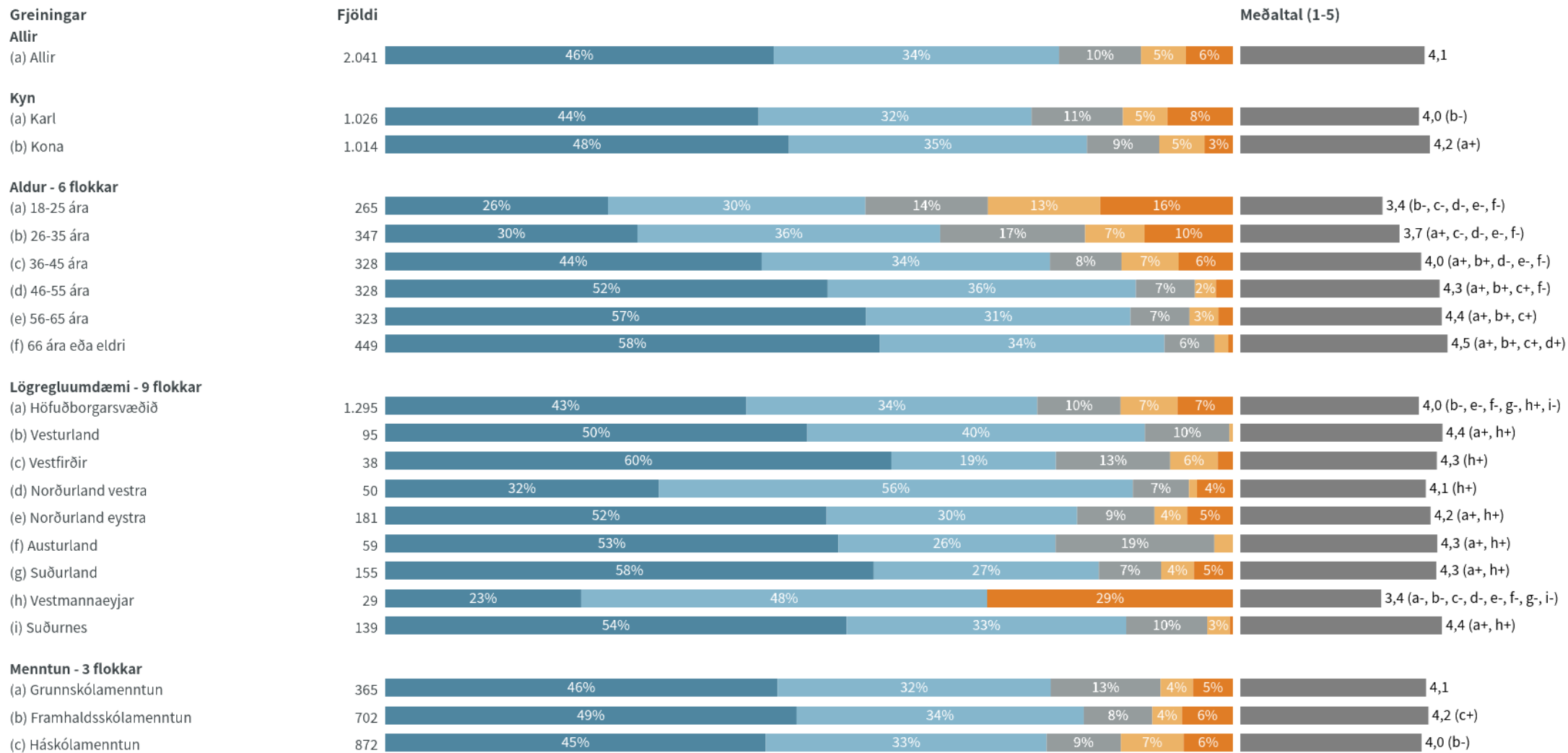
## Nýjasta mæling

	Fjöldi	%	+/-
Mjög sammála (5)	935	45,8	2,2
Frekar sammála (4)	687	33,7	2,1
Hvorki sammála né ósammála (3)	197	9,7	1,3
Frekar ósammála (2)	108	5,3	1,0
Mjög ósammála (1)	113	5,6	1,0
Fjöldi svara	2.041		
Tóku afstöðu	2.041	92,7	
Tóku ekki afstöðu	160	7,3	
Fjöldi svarenda	2.201	100,0	
Meðaltal (1-5)	4,1		
Vikmörk ±	0,0		
Staðalfrávik	1,1		



Tímabil: Year

# Hversu sammála eða ósammála ert þú eftirfarandi fullyrðingum? - Lögregla vinnur í þágu almennings



■ Mjög sammála ■ Frekar sammála ■ Hvorki sammála né ósammála ■ Frekar ósammála ■ Mjög ósammála

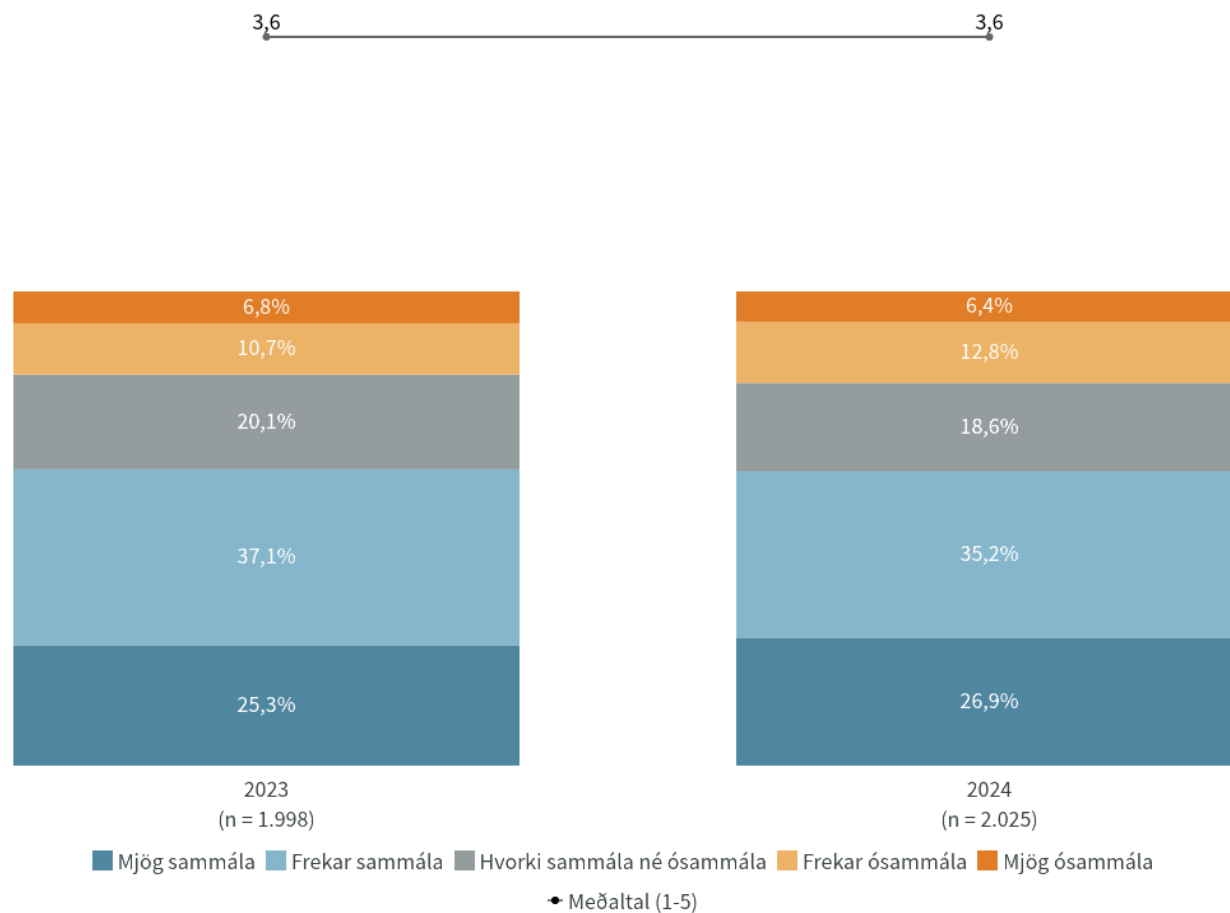
a+/-.....marktækur munur á meðaltölum milli hópa

Niðurstöður eru ekki birtar ef n<5

# Hversu sammála eða ósammála ert þú eftirfarandi fullyrðingum? - Virða skal ákvarðanir lögreglu jafnvel þó maður telji þær rangar

## Nýjasta mæling

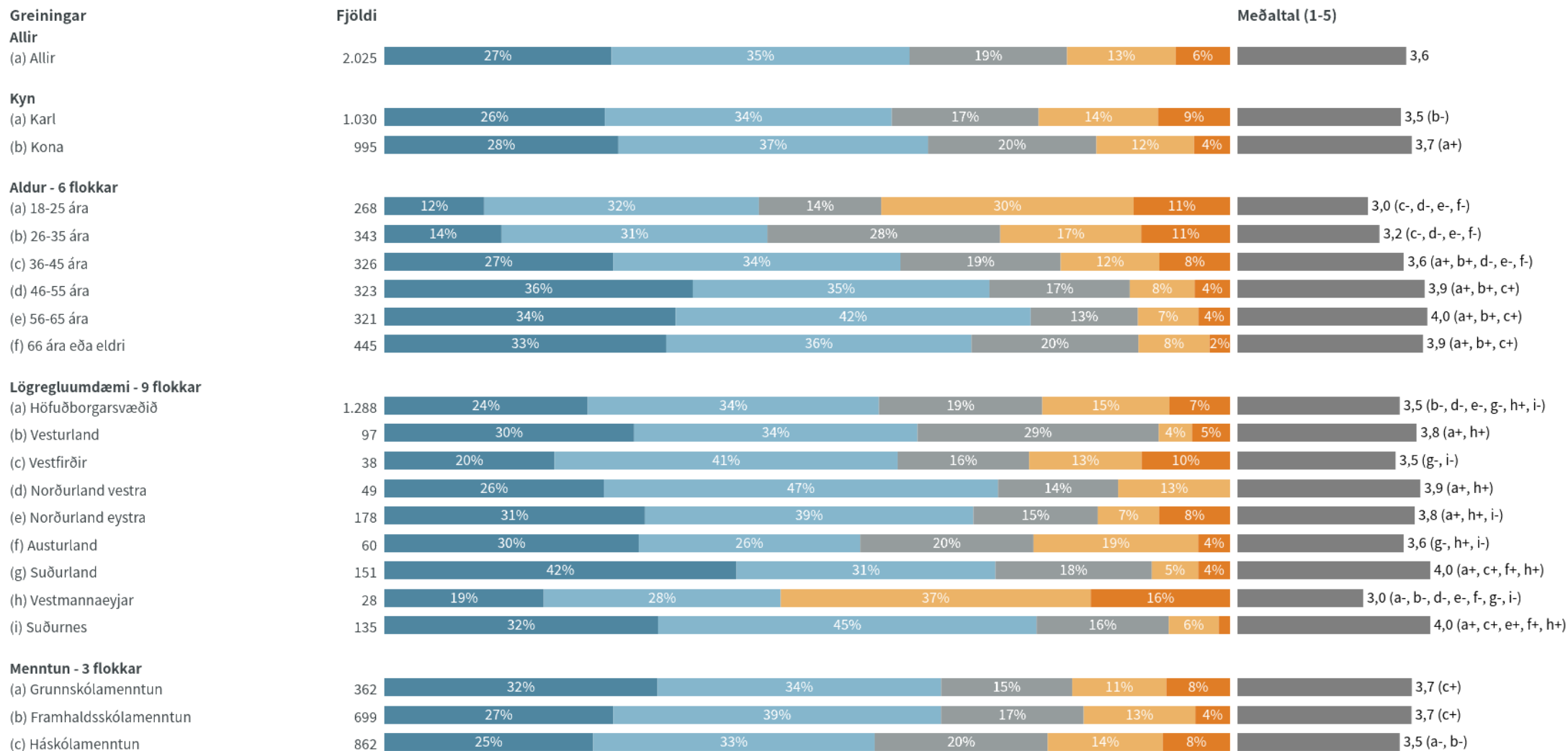
	Fjöldi	%	+/-
Mjög sammála (5)	544	26,9	1,9
Frekar sammála (4)	714	35,2	2,1
Hvorki sammála né ósammála (3)	377	18,6	1,7
Frekar ósammála (2)	260	12,8	1,5
Mjög ósammála (1)	130	6,4	1,1
Fjöldi svara	2.025		
Tóku afstöðu	2.025	92,0	
Tóku ekki afstöðu	176	8,0	
Fjöldi svarenda	2.201	100,0	
Meðaltal (1-5)	3,6		
Vikmörk ±	0,1		
Staðalfrávik	1,2		



Tímabil: Year



# Hversu sammála eða ósammála ert þú eftirfarandi fullyrðingum? - Virða skal ákvarðanir lögreglu jafnvel þó maður telji þær rangar



■ Mjög sammála ■ Frekar sammála ■ Hvorki sammála né ósammála ■ Frekar ósammála ■ Mjög ósammála

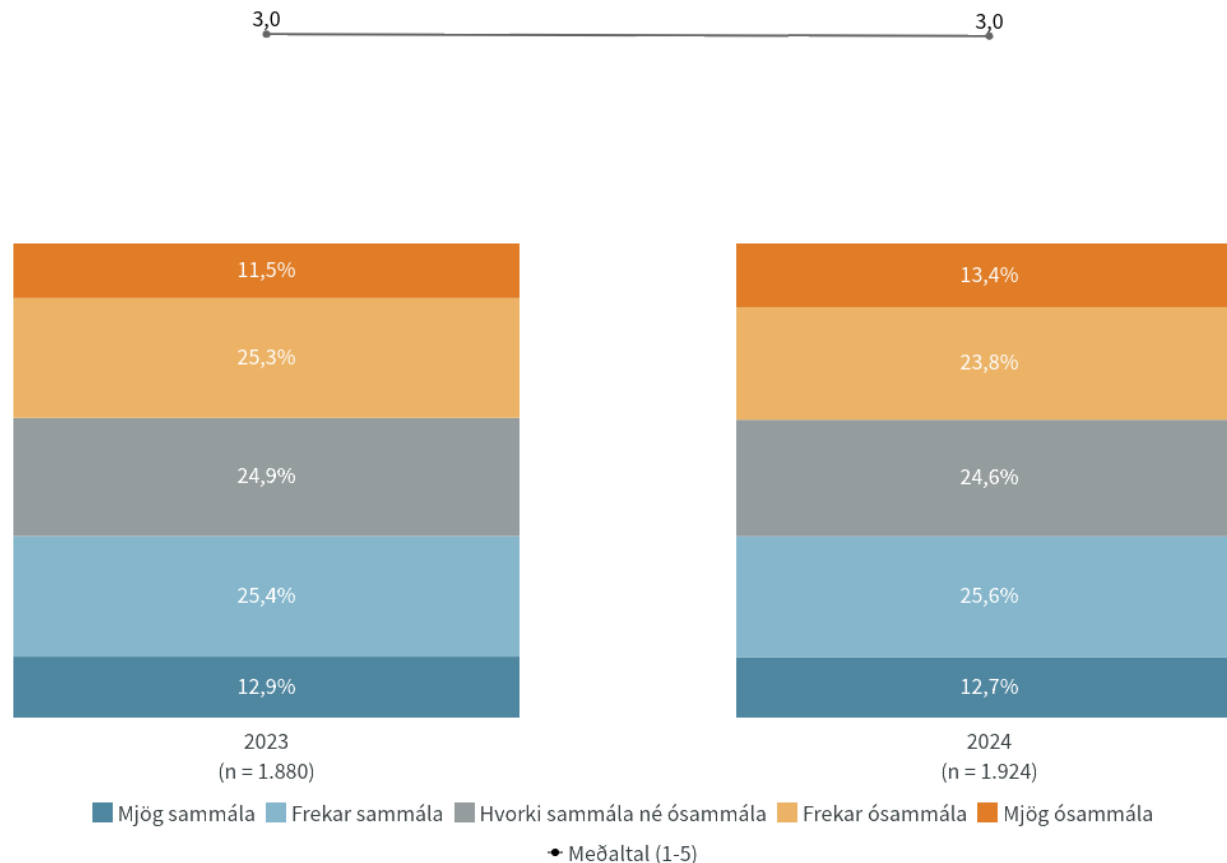
a+/-.....marktækur munur á meðaltölum milli hópa

Niðurstöður eru ekki birtar ef n<5

# Hversu sammála eða ósammála ert þú eftirfarandi fullyrðingum? - Það geta komið upp aðstæður þar sem það er í lagi að framfylgja ekki fyrirmælum lögreglu

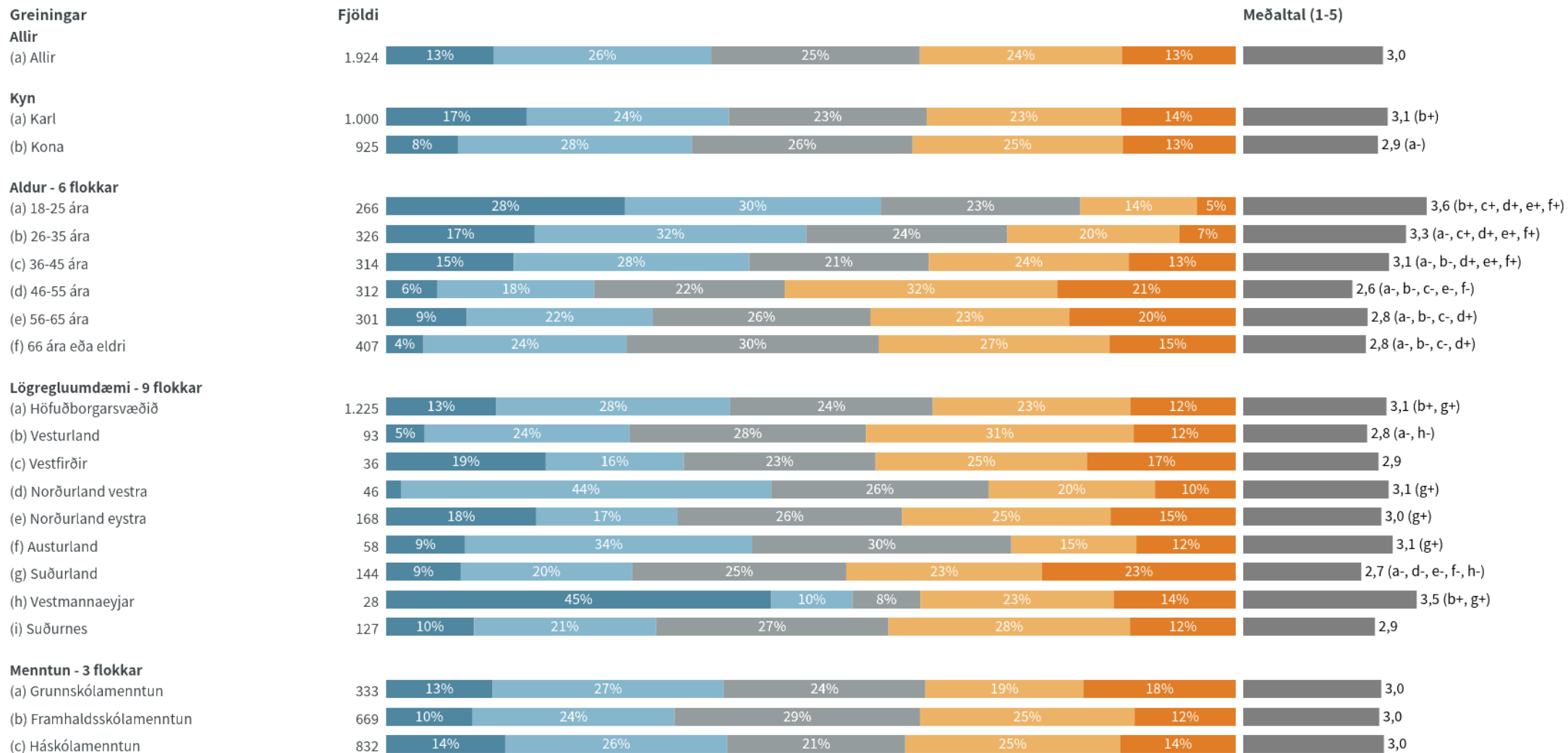
## Nýjasta mæling

	Fjöldi	%	+/-
Mjög sammála (5)	244	12,7	1,5
Frekar sammála (4)	492	25,6	1,9
Hvorki sammála né ósammála (3)	473	24,6	1,9
Frekar ósammála (2)	457	23,8	1,9
Mjög ósammála (1)	258	13,4	1,5
Fjöldi svara	1.924		
Tóku afstöðu	1.924	87,4	
Tóku ekki afstöðu	277	12,6	
Fjöldi svarenda	2.201	100,0	
Meðaltal (1-5)	3,0		
Vikmörk ±	0,1		
Staðalfrávik	1,2		



Tímabil: Year

# Hversu sammála eða ósammála ert þú eftirfarandi fullyrðingum? - Það geta komið upp aðstæður þar sem það er í lagi að framfylgja ekki fyrirmælum lögreglu



■ Mjög sammála ■ Frekar sammála ■ Hvorki sammála né ósammála ■ Frekar ósammála ■ Mjög ósammála

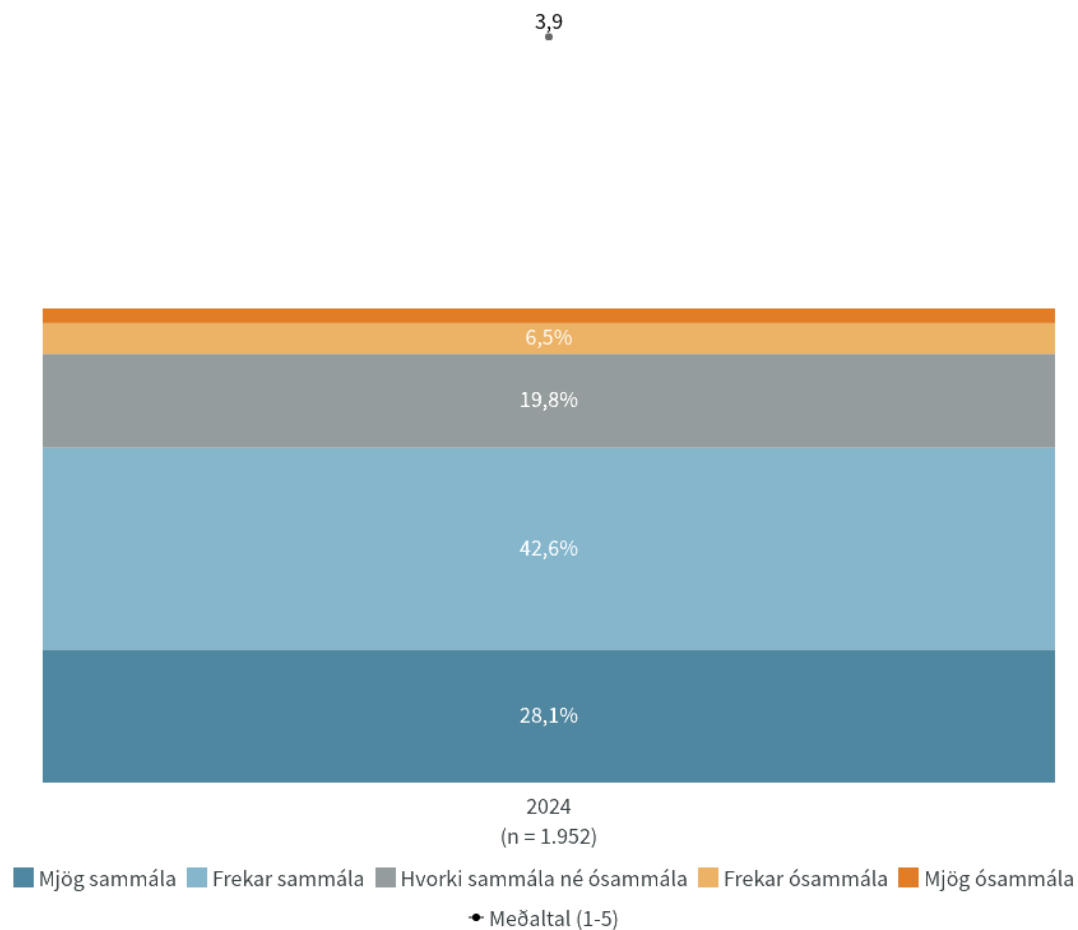
a+/-.....marktækur munur á meðaltölum milli hópa

Niðurstöður eru ekki birtar ef n<5

# Hversu sammála eða ósammála ert þú eftirfarandi fullyrðingum? - Fólk eins og ég hefur ekki val um annað en að fylgja fyrirmælum lögreglu

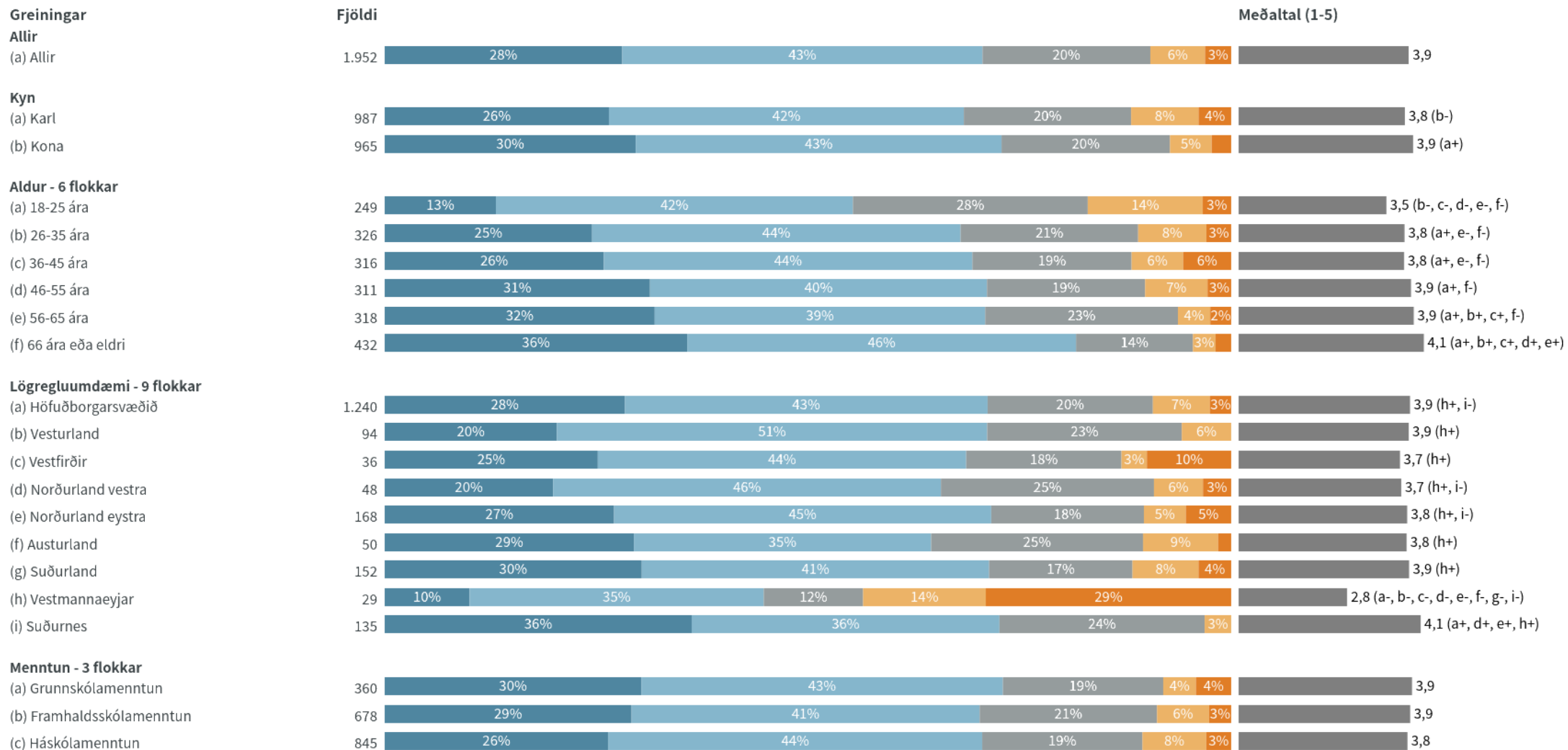
## Nýjasta mæling

	Fjöldi	% +/-
Mjög sammála (5)	548	28,1 2,0
Frekar sammála (4)	831	42,6 2,2
Hvorki sammála né ósammála (3)	387	19,8 1,8
Frekar ósammála (2)	126	6,5 1,1
Mjög ósammála (1)	61	3,1 0,8
Fjöldi svara	1.952	
Tóku afstöðu	1.952	88,7
Tóku ekki afstöðu	249	11,3
Fjöldi svarenda	2.201	100,0
Meðaltal (1-5)	3,9	
Vikmörk ±	0,0	
Staðalfrávik	1,0	



Tímabil: Year

# Hversu sammála eða ósammála ert þú eftirfarandi fullyrðingum? - Fólk eins og ég hefur ekki val um annað en að fylgja fyrirmælum lögreglu



■ Mjög sammála ■ Frekar sammála ■ Hvorki sammála né ósammála ■ Frekar ósammála ■ Mjög ósammála

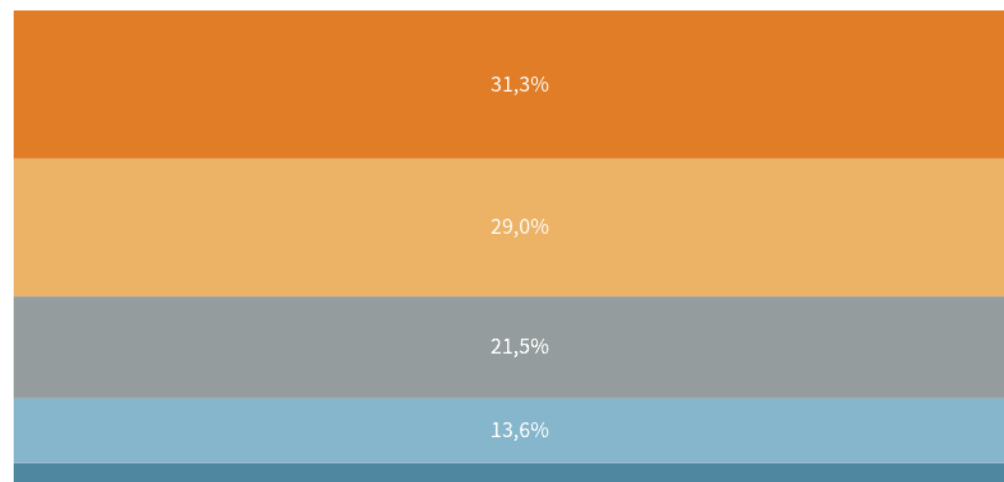
a+/-.....marktækur munur á meðaltölum milli hópa

Niðurstöður eru ekki birtar ef n<5

# Hversu sammála eða ósammála ert þú eftirfarandi fullyrðingum? - Ég óttast lögregluna og þess vegna myndi ég ávallt fylgja fyrirmælum hennar

## Nýjasta mæling

	Fjöldi	% +/-
Mjög sammála (5)	91	4,6 0,9
Frekar sammála (4)	271	13,6 1,5
Hvorki sammála né ósammála (3)	427	21,5 1,8
Frekar ósammála (2)	578	29,0 2,0
Mjög ósammála (1)	621	31,3 2,0
Fjöldi svara	1.988	
Tóku afstöðu	1.988	90,3
Tóku ekki afstöðu	213	9,7
Fjöldi svarenda	2.201	100,0
Meðaltal (1-5)	2,3	
Vikmörk ±	0,1	
Staðalfrávik	1,2	

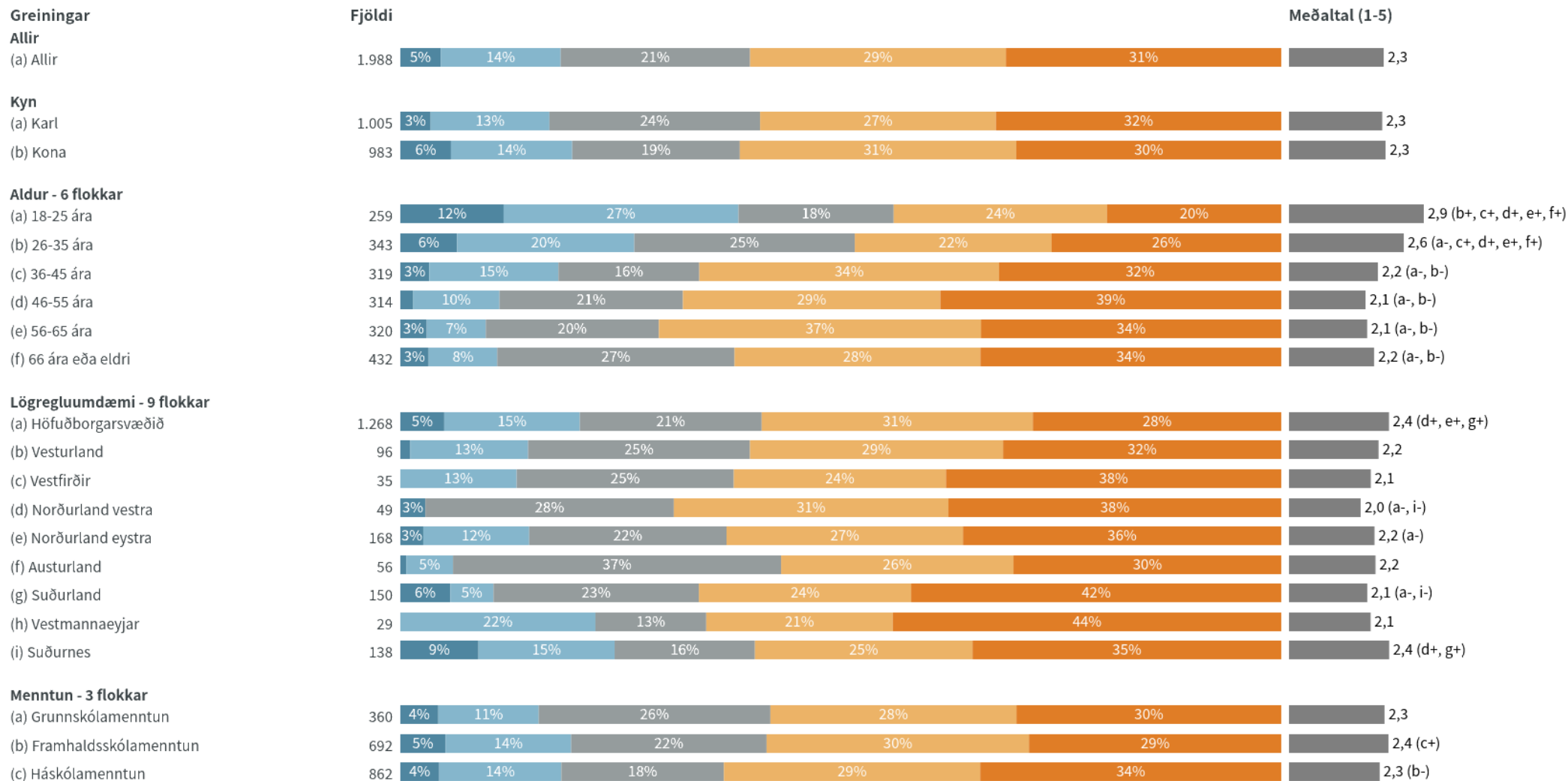


2024  
(n = 1.988)

■ Mjög sammála 
 ■ Frekar sammála 
 ■ Hvorki sammála né ósammála 
 ■ Frekar ósammála 
 ■ Mjög ósammála  
 • Meðaltal (1-5)

Tímabil: Year

# Hversu sammála eða ósammála ert þú eftirfarandi fullyrðingum? - Ég óttast lögregluna og þess vegna myndi ég ávallt fylgja fyrirmælum hennar



■ Mjög sammála ■ Frekar sammála ■ Hvorki sammála né ósammála ■ Frekar ósammála ■ Mjög ósammála

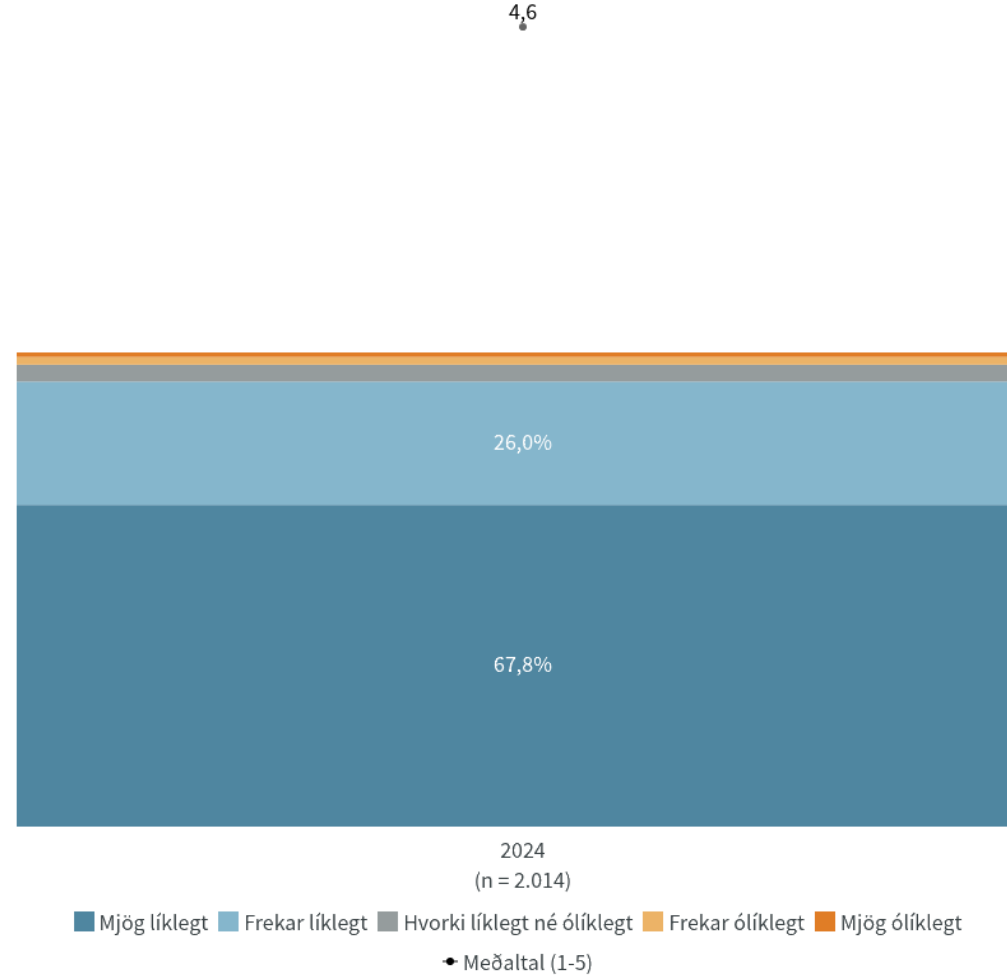
a+/-.....marktækur munur á meðaltölum milli hópa

Niðurstöður eru ekki birtar ef n<5

# Hversu líklegt eða ólíklegt er að þú hefðir samband við lögreglu ef ...-...Þú yrðir vitni að afbroti

## Nýjasta mæling

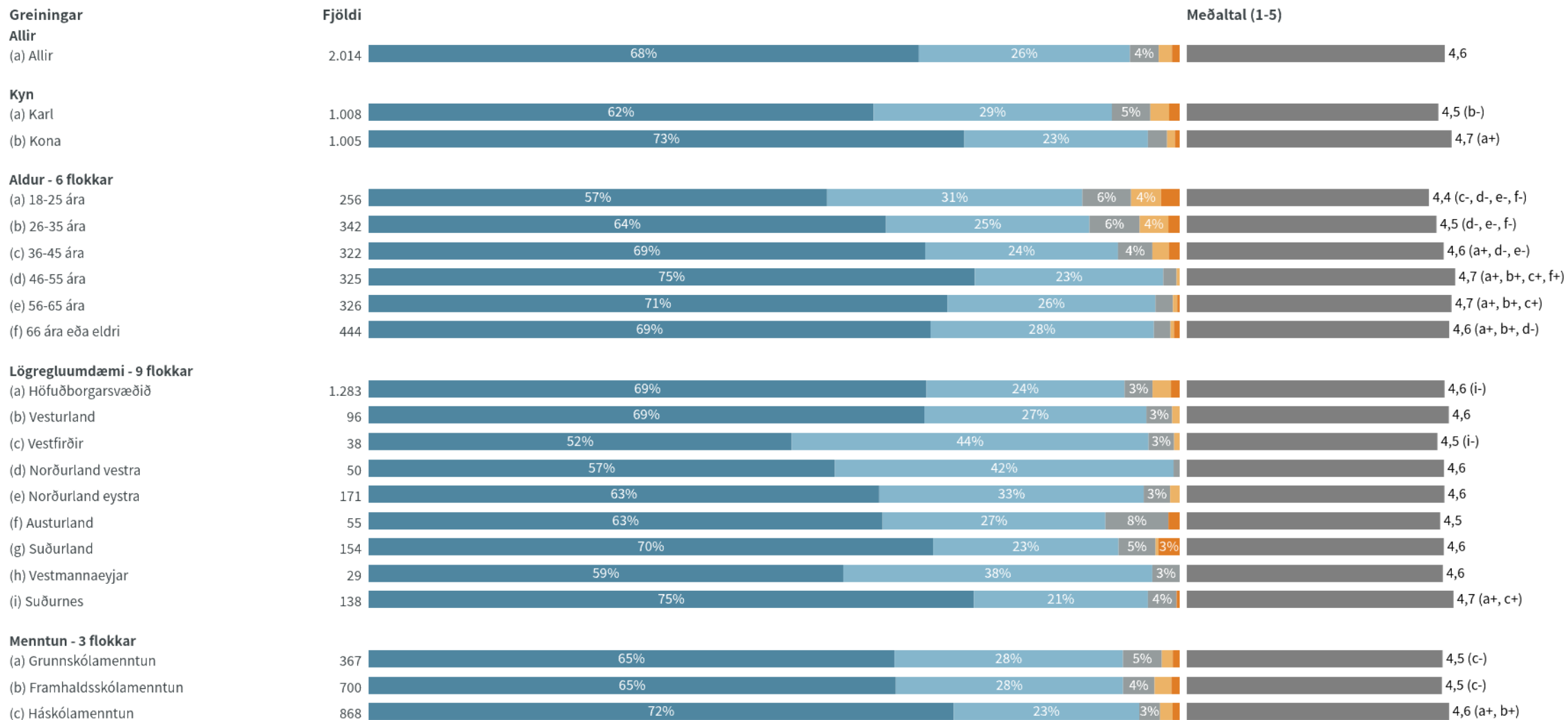
	Fjöldi	% +/-
Mjög líklegt (5)	1.366	67,8 2,0
Frekar líklegt (4)	524	26,0 1,9
Hvorki líklegt né ólíklegt (3)	72	3,6 0,8
Frekar ólíklegt (2)	33	1,6 0,6
Mjög ólíklegt (1)	19	1,0 0,4
Fjöldi svara	2.014	
Tóku afstöðu	2.014	91,5
Tóku ekki afstöðu	187	8,5
Fjöldi svarenda	2.201	100,0
Meðaltal (1-5)	4,6	
Vikmörk ±	0,0	
Staðalfrávik	0,7	



Tímabil: Year



# Hversu líklegt eða ólíklegt er að þú hefðir samband við lögreglu ef ...-...Þú yrðir vitni að afbroti



■ Mjög líklegt ■ Frekar líklegt ■ Hvorki líklegt né ólíklegt ■ Frekar ólíklegt ■ Mjög ólíklegt

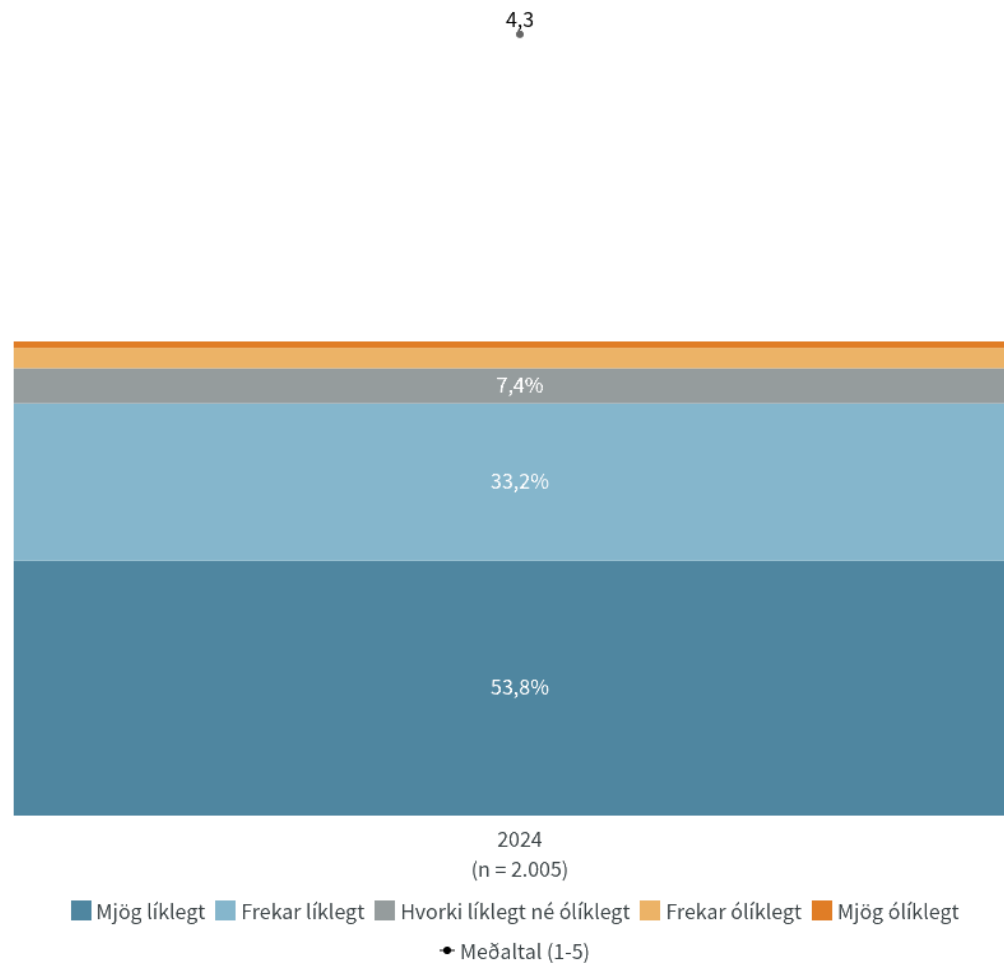
a+/-.....marktækur munur á meðaltölum milli hópa

Niðurstöður eru ekki birtar ef n<5

# Hversu líklegt eða ólíklegt er að þú hefðir samband við lögreglu ef ...-...Ef þú hefðir mögulega upplýsingar um afbrot

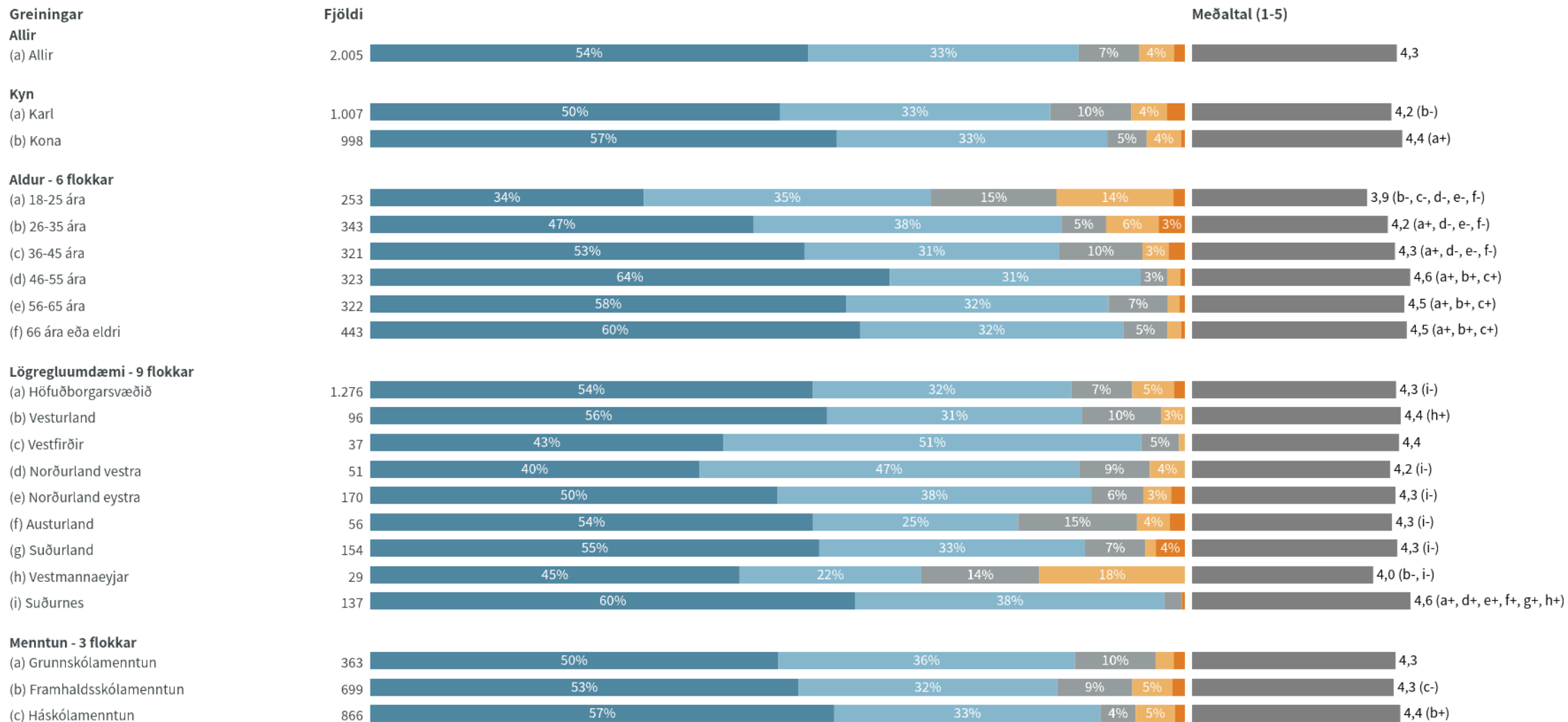
## Nýjasta mæling

	Fjöldi	% +/-
Mjög líklegt (5)	1.078	53,8 2,2
Frekar líklegt (4)	665	33,2 2,1
Hvorki líklegt né ólíklegt (3)	149	7,4 1,1
Frekar ólíklegt (2)	86	4,3 0,9
Mjög ólíklegt (1)	27	1,4 0,5
Fjöldi svara	2.005	
Tóku afstöðu	2.005	91,1
Tóku ekki afstöðu	196	8,9
Fjöldi svarenda	2.201	100,0
Meðaltal (1-5)	4,3	
Vikmörk ±	0,0	
Staðalfrávik	0,9	



Tímabil: Year

# Hversu líklegt eða ólíklegt er að þú hefðir samband við lögreglu ef ...-...Ef þú hefðir mögulega upplýsingar um afbrot



■ Mjög líklegt ■ Frekar líklegt ■ Hvorki líklegt né ólíklegt ■ Frekar ólíklegt ■ Mjög ólíklegt

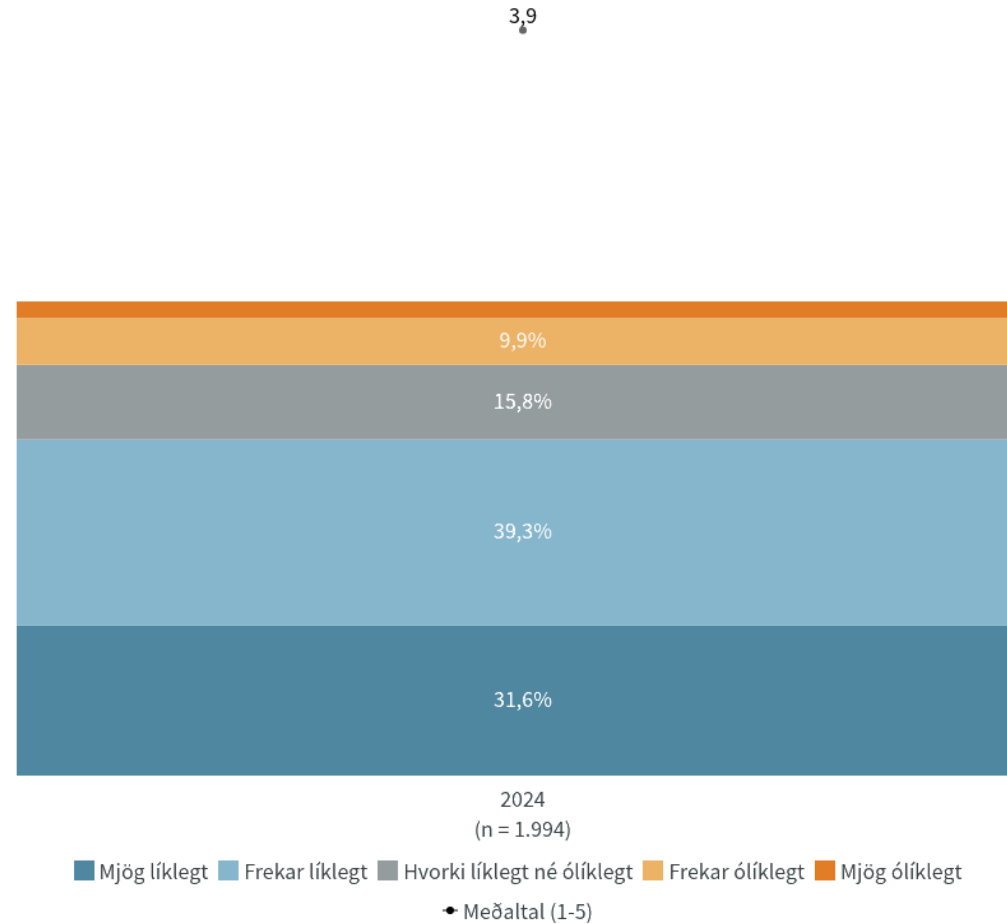
a+/-.....marktækur munur á meðaltölum milli hópa

Niðurstöður eru ekki birtar ef n<5

# Hversu líklegt eða ólíklegt er að þú hefðir samband við lögreglu ef ...-Þú yrðir vitni að grunsamlegri hegðun

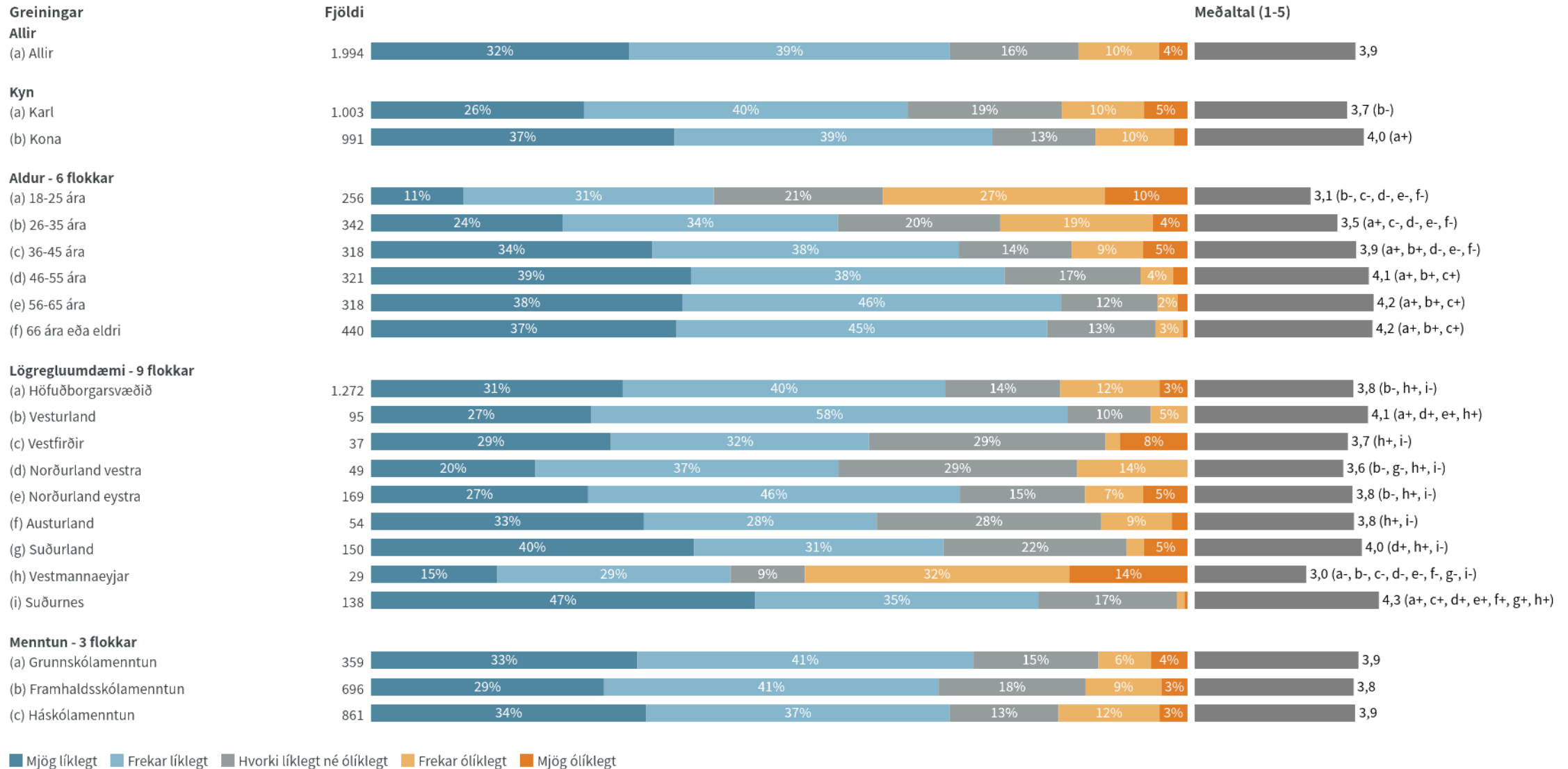
## Nýjasta mæling

	Fjöldi	% +/-
Mjög líklegt (5)	630	31,6 2,0
Frekar líklegt (4)	783	39,3 2,1
Hvorki líklegt né ólíklegt (3)	314	15,8 1,6
Frekar ólíklegt (2)	197	9,9 1,3
Mjög ólíklegt (1)	70	3,5 0,8
Fjöldi svara	1.994	
Tóku afstöðu	1.994	90,6
Tóku ekki afstöðu	207	9,4
Fjöldi svarenda	2.201	100,0
Meðaltal (1-5)	3,9	
Vikmörk ±	0,0	
Staðalfrávik	1,1	



Tímabil: Year

# Hversu líklegt eða ólíklegt er að þú hefðir samband við lögreglu ef ...-Þú yrðir vitni að grunsamlegri hegðun



■ Mjög líklegt ■ Frekar líklegt ■ Hvorki líklegt né ólíklegt ■ Frekar ólíklegt ■ Mjög ólíklegt

a+/-.....marktækur munur á meðaltölum milli hópa

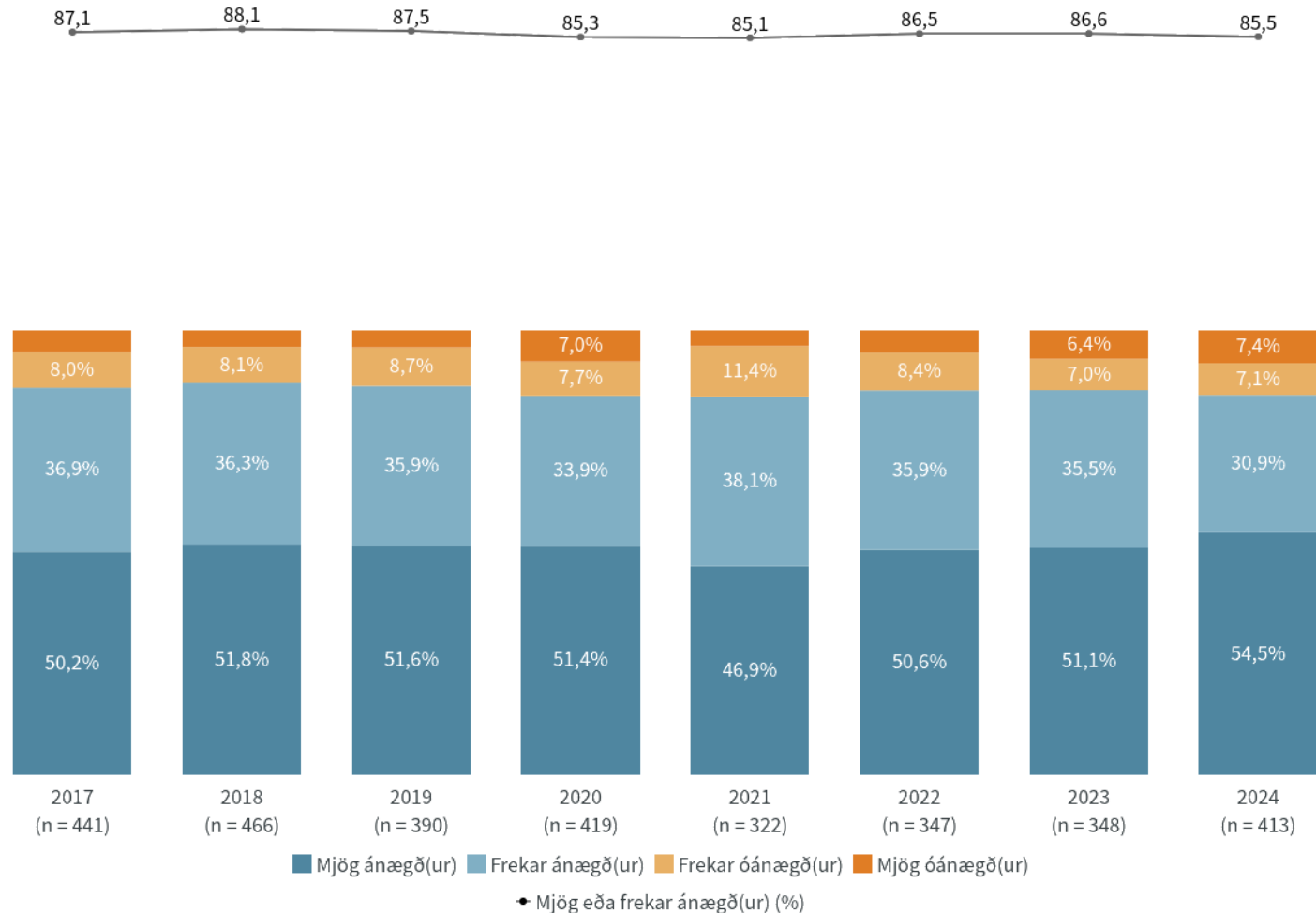
Niðurstöður eru ekki birtar ef n<5

# Hversu ánægð(ur) eða óánægð(ur) varst þú með þá þjónustu/aðstoð sem þú fékkst þegar þú ... - ...hringdir í Neyðarlínuna (112)?



## Nýjasta mæling

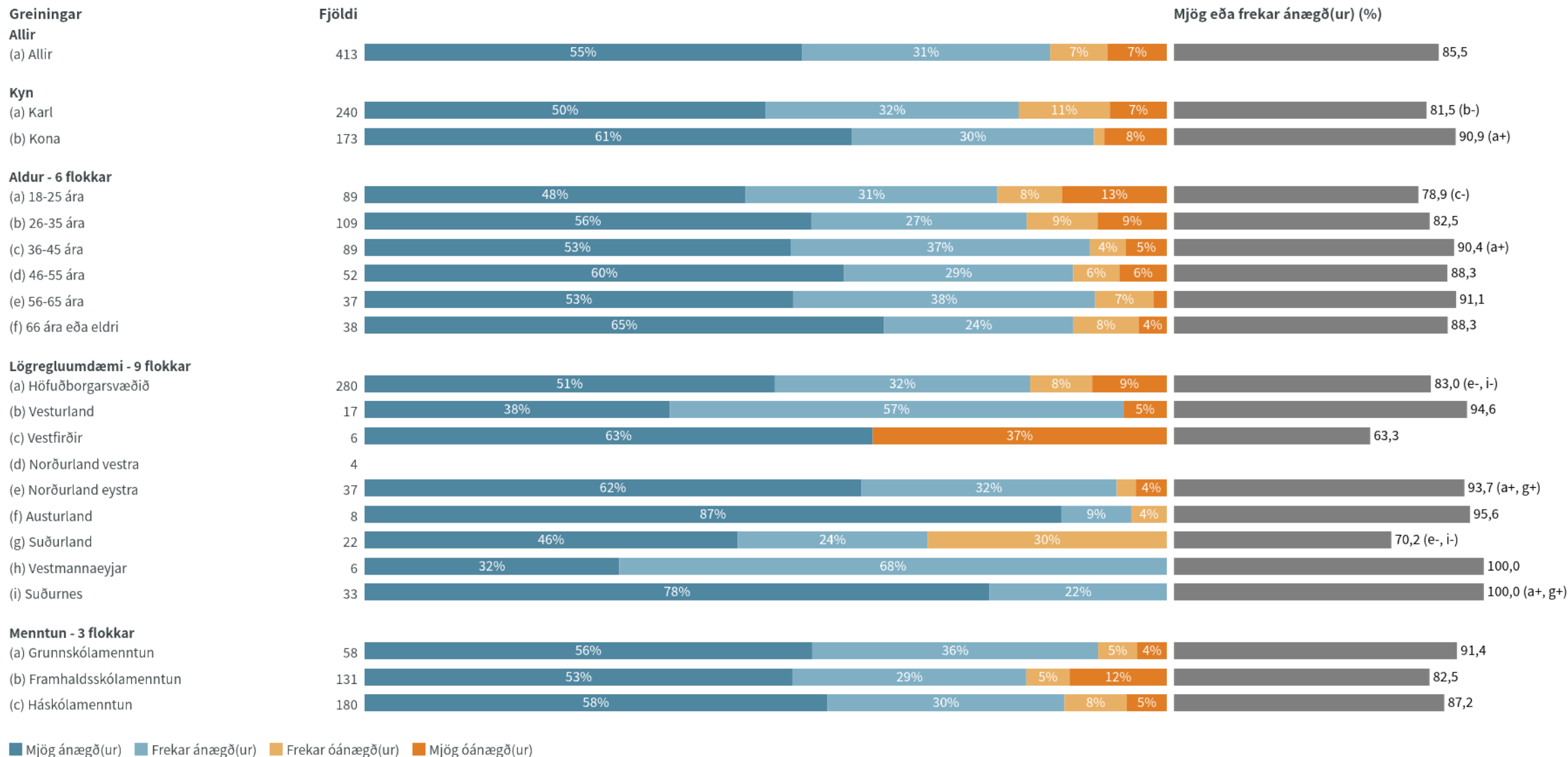
	Fjöldi	% +/-
Mjög ánægð(ur) (100)	225	54,5 4,8
Frekar ánægð(ur) (100)	128	30,9 4,5
Frekar óánægð(ur) (0)	29	7,1 2,5
Mjög óánægð(ur) (0)	31	7,4 2,5
Fjöldi svara	413	
Tóku afstöðu	413	97,9
Tóku ekki afstöðu	9	2,1
Fjöldi aðspurðra	422	100,0
Spurðir	422	19,2
Ekki spurðir	1.779	80,8
Fjöldi svarenda	2.201	100,0
Mjög eða frekar ánægð(ur) (%)	85,5	
Vikmörk ±	3,4	



Tímabil: Year

Niðurstöður eru ekki birtar ef n<5

# Hversu ánægð(ur) eða óánægð(ur) varst þú með þá þjónustu/aðstoð sem þú fékkst þegar þú ... - ...hringdir í Neyðarlínuna (112)?



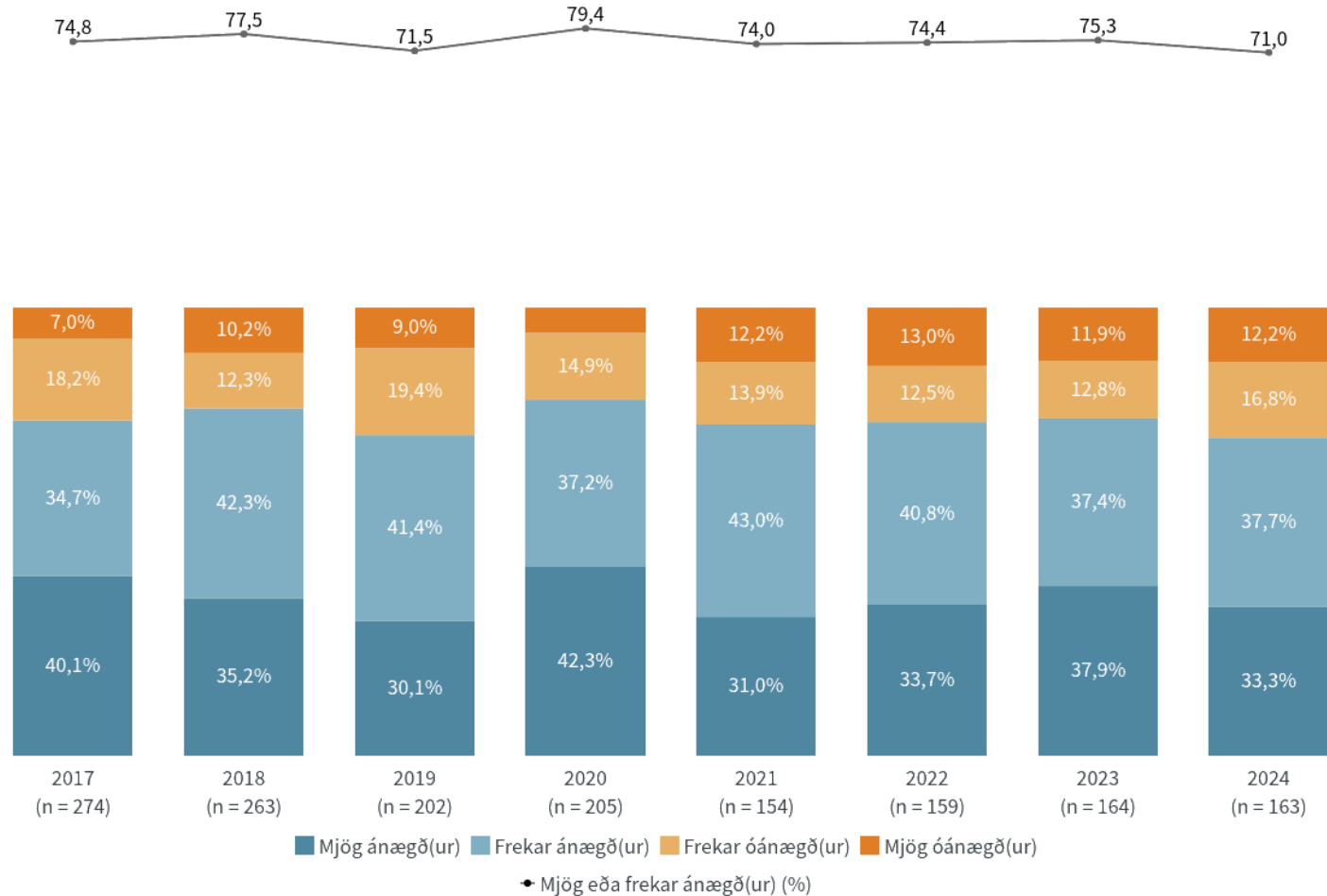
a+/-.....marktækur munur á meðaltölum milli hópa

Niðurstöður eru ekki birtar ef n<5

# Hversu ánægð(ur) eða óánægð(ur) varst þú með þá þjónustu/aðstoð sem þú fékkst þegar þú ... - ...hringdir á lögreglustöð?

## Nýjasta mæling

	Fjöldi	%	+/-
Mjög ánægð(ur) (100)	54	33,3	7,2
Frekar ánægð(ur) (100)	61	37,7	7,5
Frekar óánægð(ur) (0)	27	16,8	5,7
Mjög óánægð(ur) (0)	20	12,2	5,0
Fjöldi svara	163		
Tóku afstöðu	163	92,2	
Tóku ekki afstöðu	14	7,8	
Fjöldi aðspurðra	176	100,0	
Spurðir	176	8,0	
Ekki spurðir	2.025	92,0	
Fjöldi svarenda	2.201	100,0	
Mjög eða frekar ánægð(ur) (%)	71,0		
Vikmörk ±	7,0		

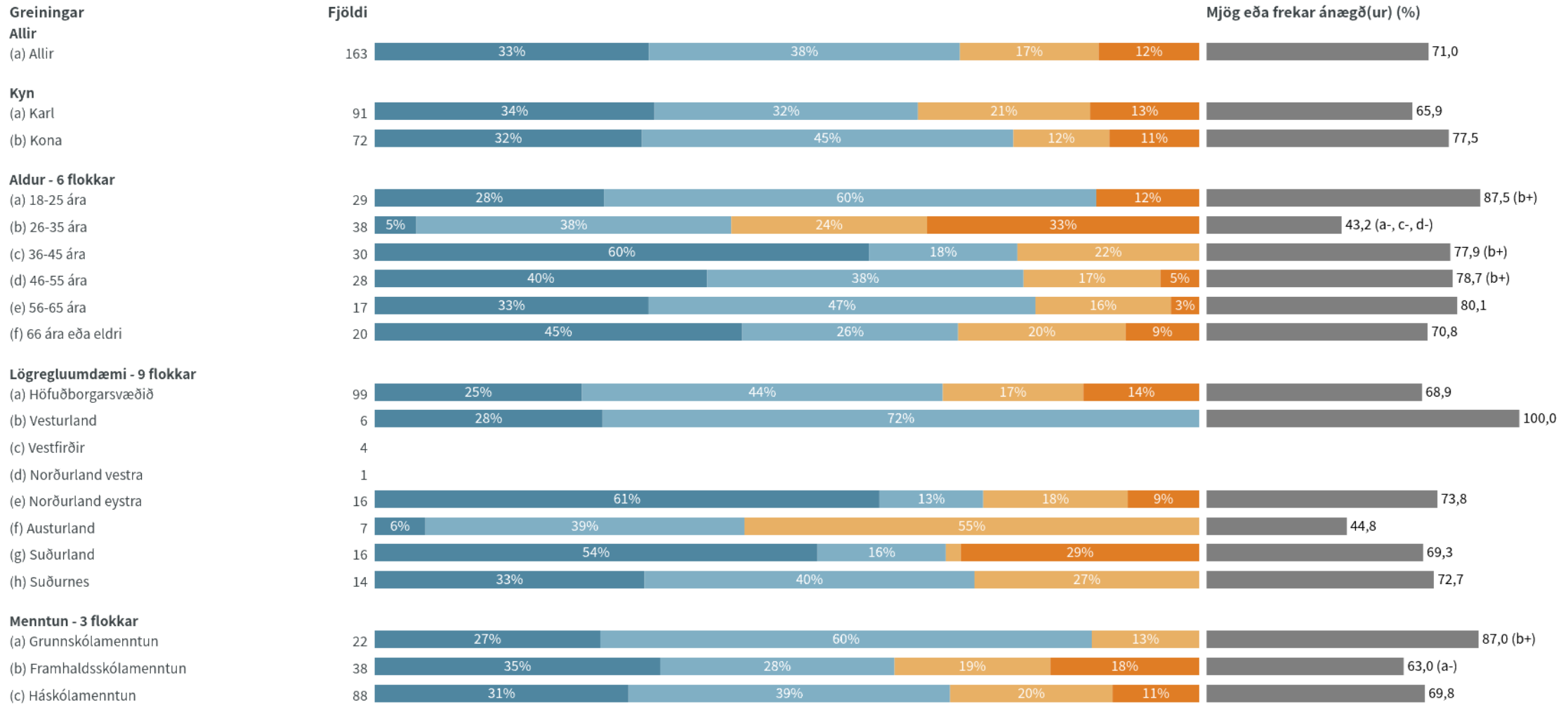


Tímabil: Year

Niðurstöður eru ekki birtar ef n<5



# Hversu ánægð(ur) eða óánægð(ur) varst þú með þá þjónustu/aðstoð sem þú fékkst þegar þú ... - ...hringdir á lögreglustöð?



■ Mjög ánægð(ur) ■ Frekar ánægð(ur) ■ Frekar óánægð(ur) ■ Mjög óánægð(ur)

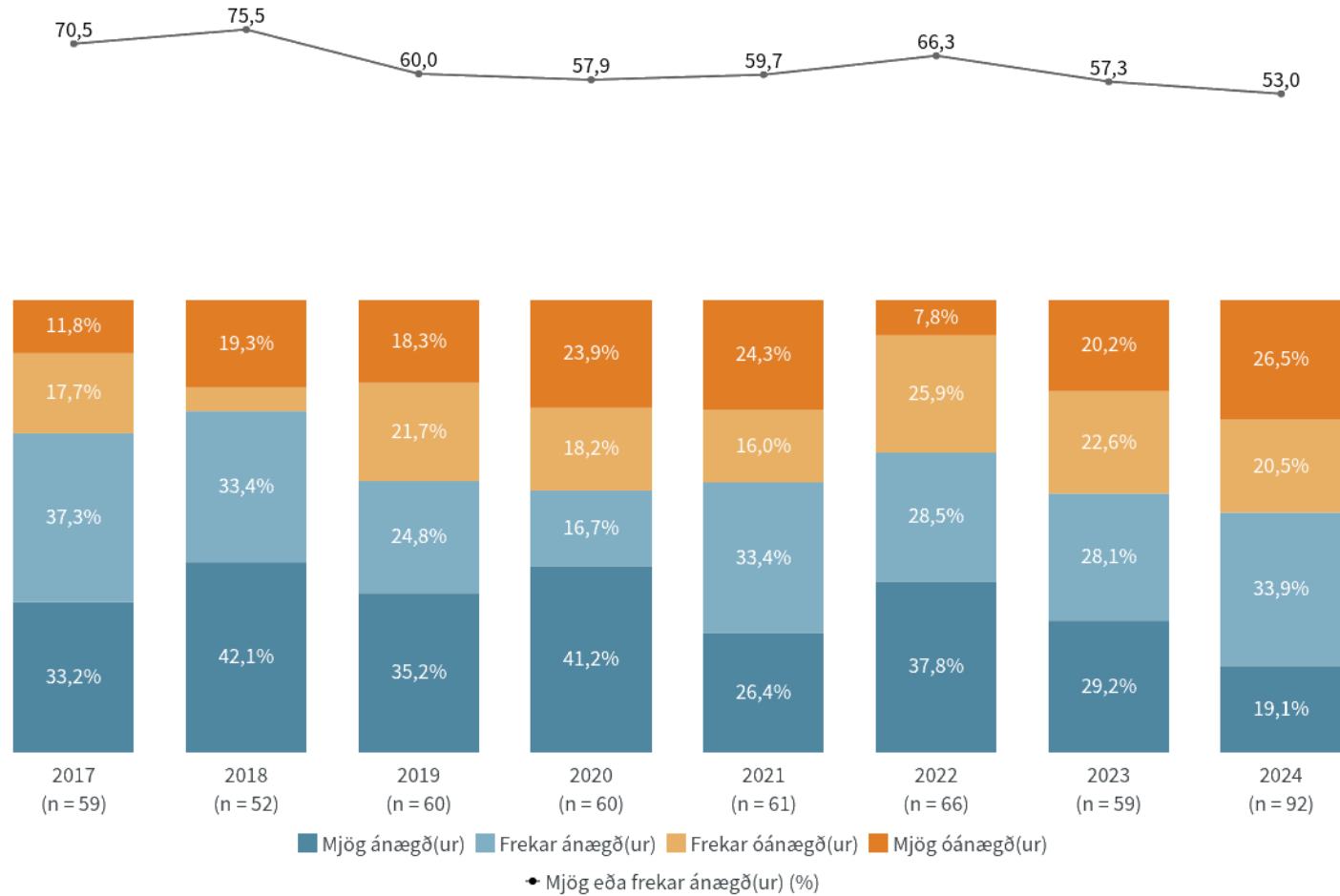
a+/-.....marktækur munur á meðaltölum milli hópa

Niðurstöður eru ekki birtar ef n<5

# Hversu ánægð(ur) eða óánægð(ur) varst þú með þá þjónustu/aðstoð sem þú fékkst þegar þú ... - ...sendir lögreglunni tölvupóst?

## Nýjasta mæling

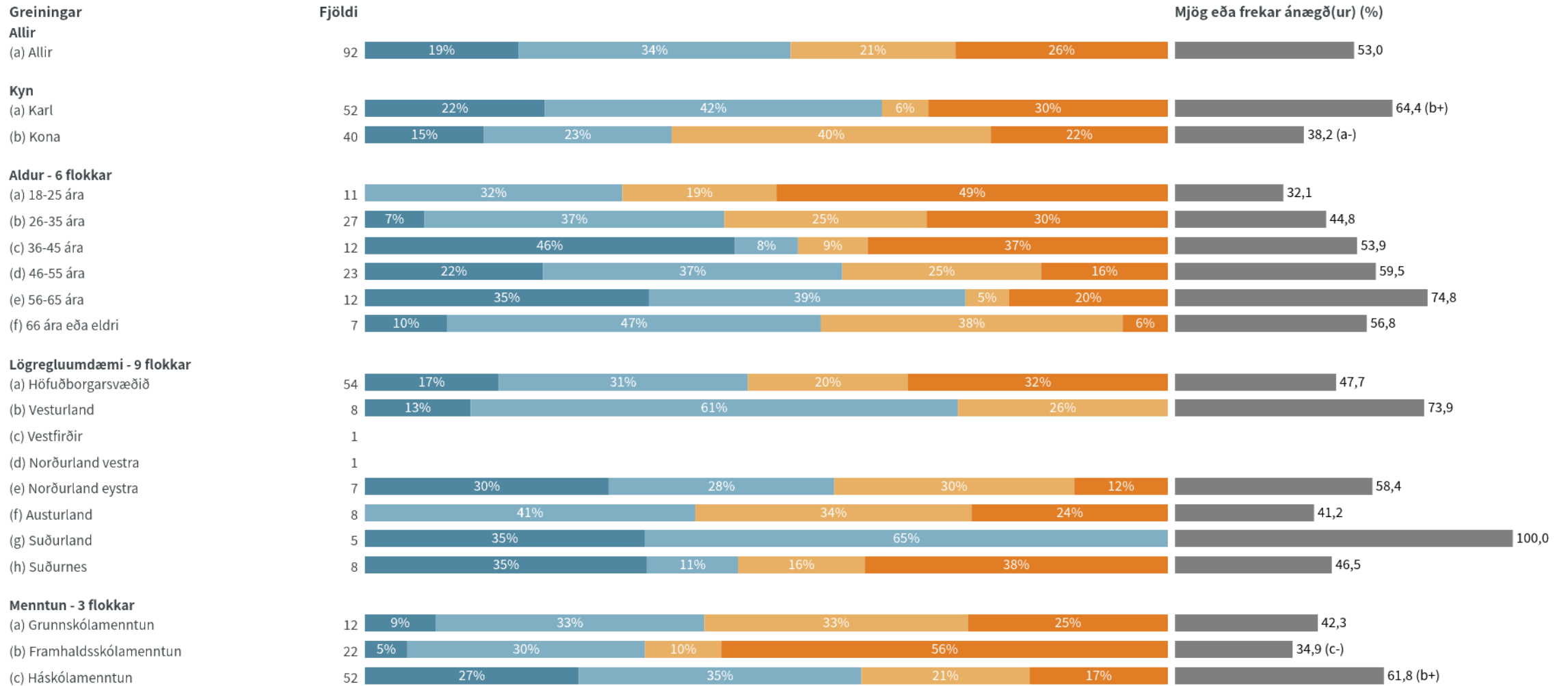
	Fjöldi	%	+/-
Mjög ánægð(ur) (100)	18	19,1	8,0
Frekar ánægð(ur) (100)	31	33,9	9,7
Frekar óánægð(ur) (0)	19	20,5	8,3
Mjög óánægð(ur) (0)	24	26,5	9,0
Fjöldi svara	92		
Tóku afstöðu	92	94,0	
Tóku ekki afstöðu	6	6,0	
Fjöldi aðspurðra	98	100,0	
Spurðir	98	4,4	
Ekki spurðir	2.103	95,6	
Fjöldi svarenda	2.201	100,0	
Mjög eða frekar ánægð(ur) (%)	53,0		
Vikmörk ±	10,3		



Tímabil: Year

Niðurstöður eru ekki birtar ef n<5

# Hversu ánægð(ur) eða óánægð(ur) varst þú með þá þjónustu/aðstoð sem þú fékkst þegar þú ... - ...sendir lögregluinni tölvupóst?



■ Mjög ánægð(ur) ■ Frekar ánægð(ur) ■ Frekar óánægð(ur) ■ Mjög óánægð(ur)

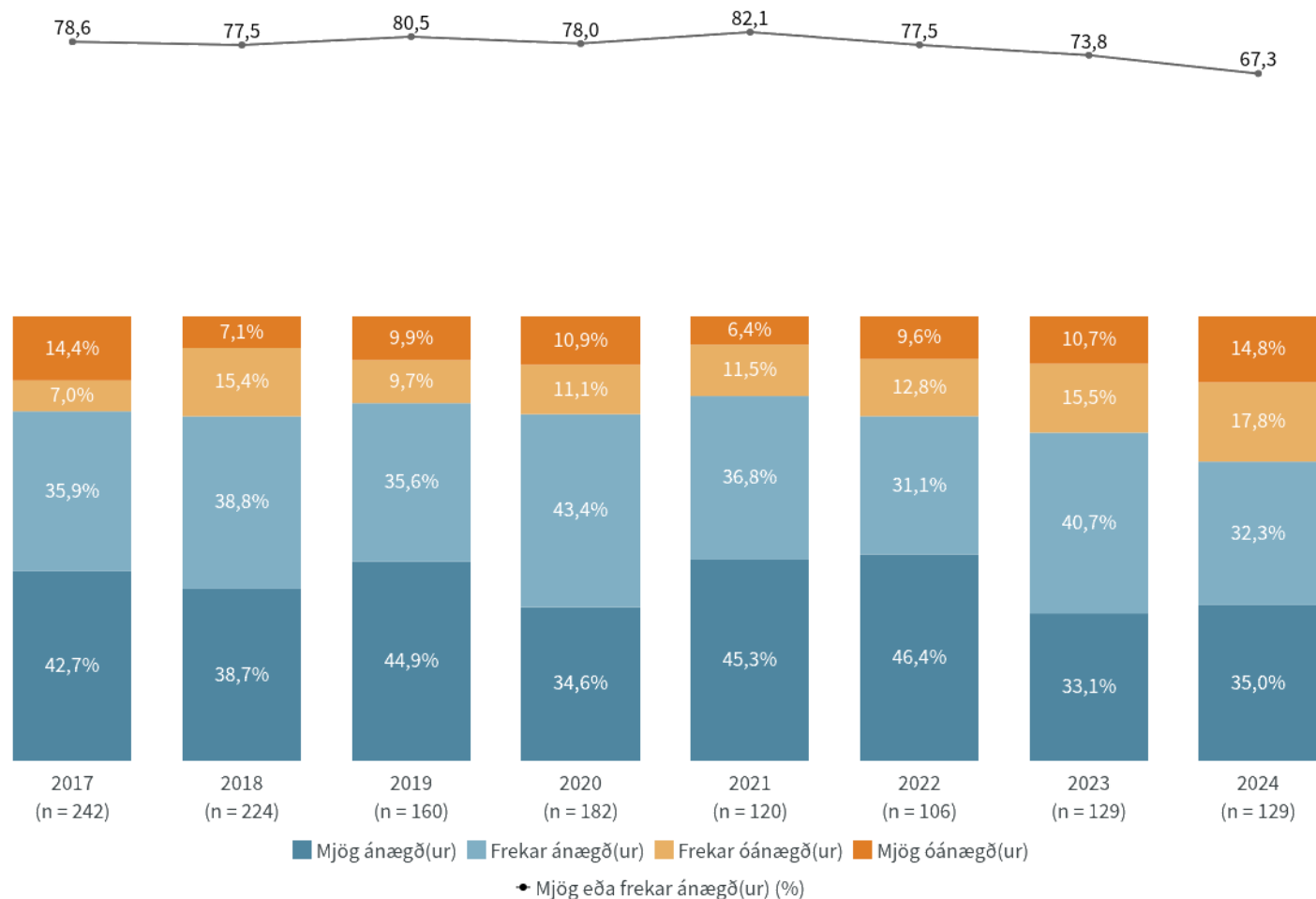
a+/-.....marktækur munur á meðaltölum milli hópa

Niðurstöður eru ekki birtar ef n<5

# Hversu ánægð(ur) eða óánægð(ur) varst þú með þá þjónustu/aðstoð sem þú fékkst þegar þú ... - ...fórst á lögreglustöðina?

## Nýjasta mæling

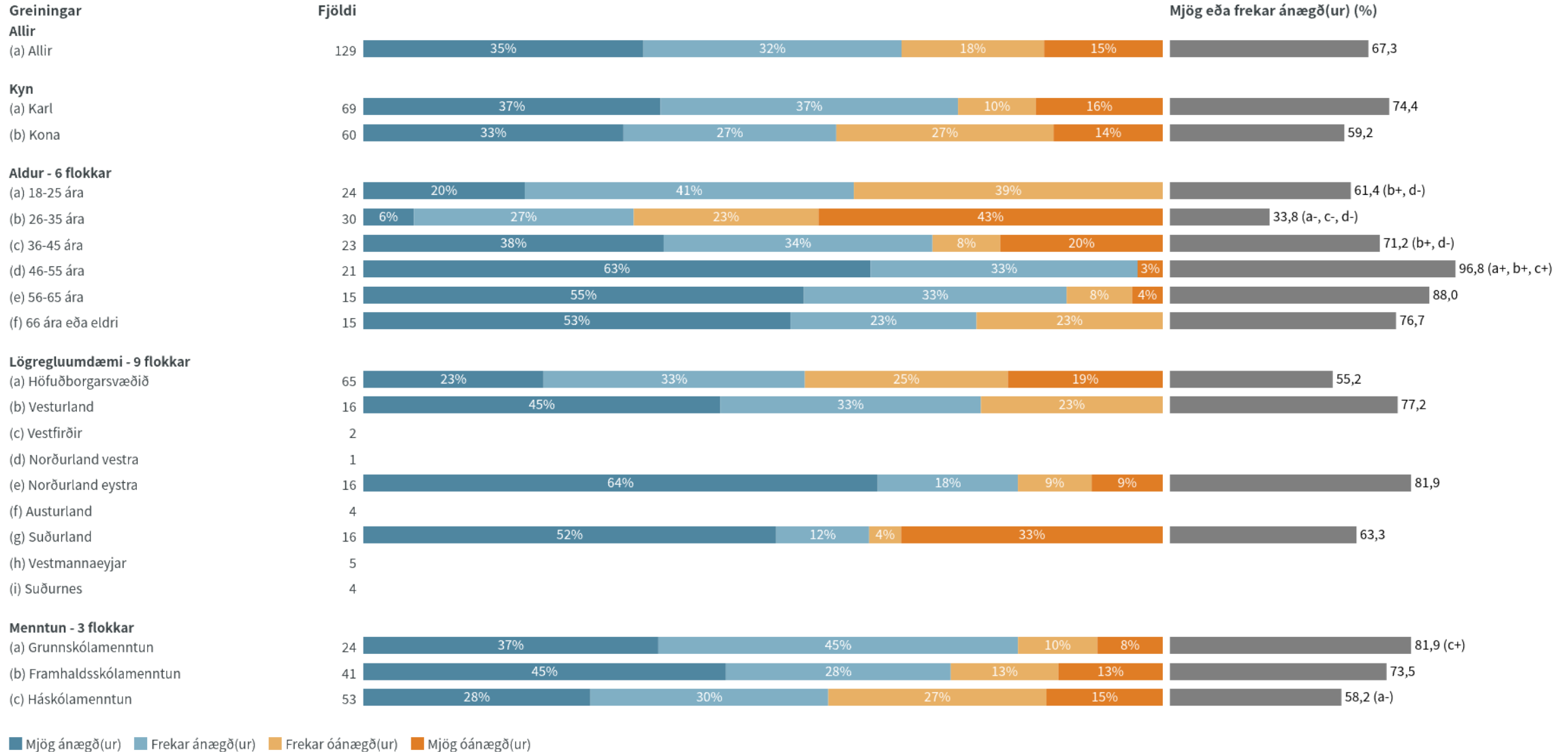
	Fjöldi	% +/-
Mjög ánægð(ur) (100)	45	35,0 8,2
Frekar ánægð(ur) (100)	42	32,3 8,1
Frekar óánægð(ur) (0)	23	17,8 6,6
Mjög óánægð(ur) (0)	19	14,8 6,1
Fjöldi svara	129	
Tóku afstöðu	129	98,7
Tóku ekki afstöðu	2	1,3
Fjöldi aðspurðra	130	100,0
Spurðir	130	5,9
Ekki spurðir	2.071	94,1
Fjöldi svarenda	2.201	100,0
Mjög eða frekar ánægð(ur) (%)	67,3	
Vikmörk ±	8,2	



Tímabil: Year

Niðurstöður eru ekki birtar ef n<5

# Hversu ánægð(ur) eða óánægð(ur) varst þú með þá þjónustu/aðstoð sem þú fékkst þegar þú ... - ...fórst á lögreglustöðina?



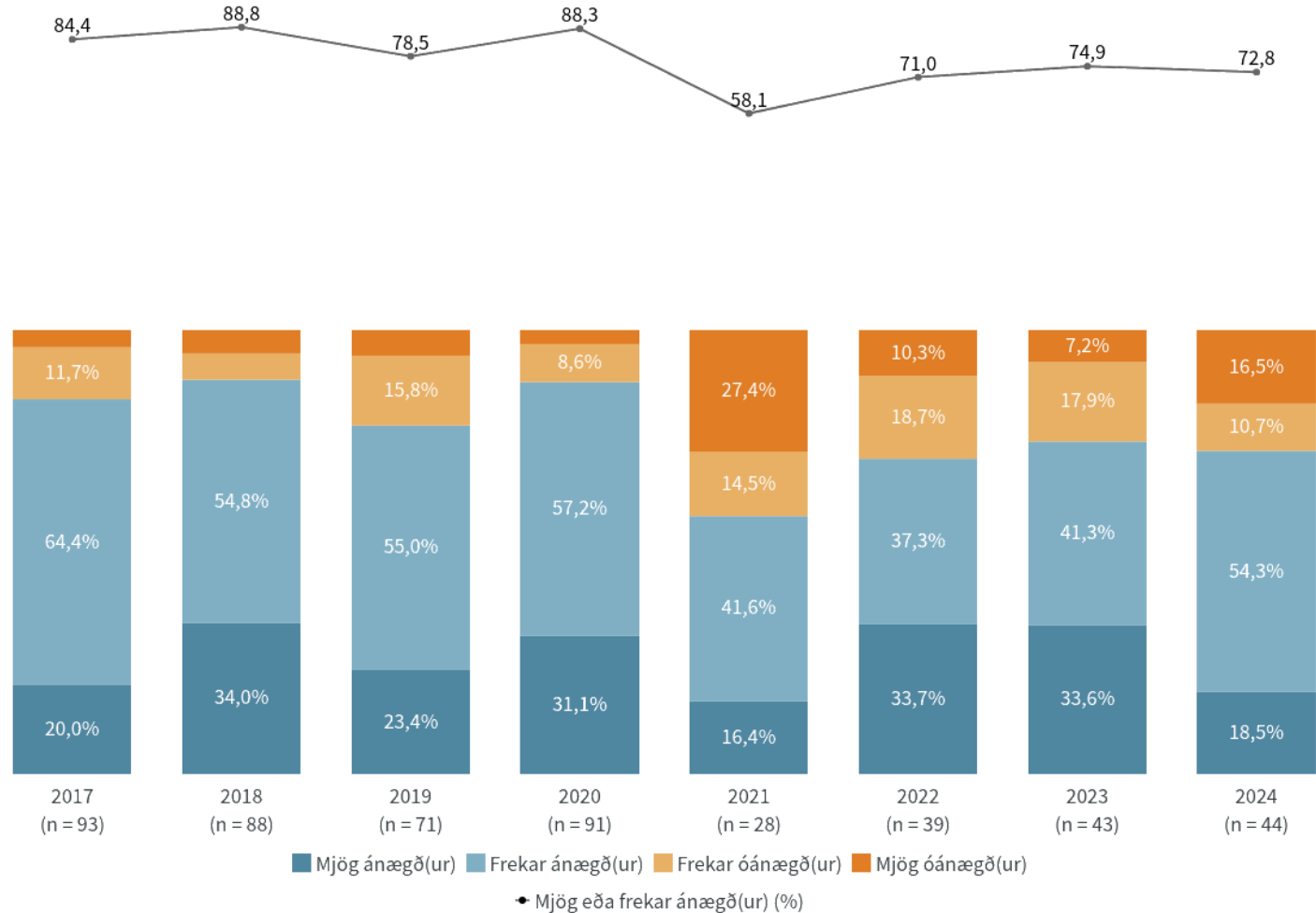
a+/-.....marktækur munur á meðaltölum milli hópa

Niðurstöður eru ekki birtar ef n<5

# Hversu ánægð(ur) eða óánægð(ur) varst þú með þá þjónustu/aðstoð sem þú fékkst þegar þú ... - ...leitaðir til lögreglu í gegnum heimasíðu lögreglunnar?

## Nýjasta mæling

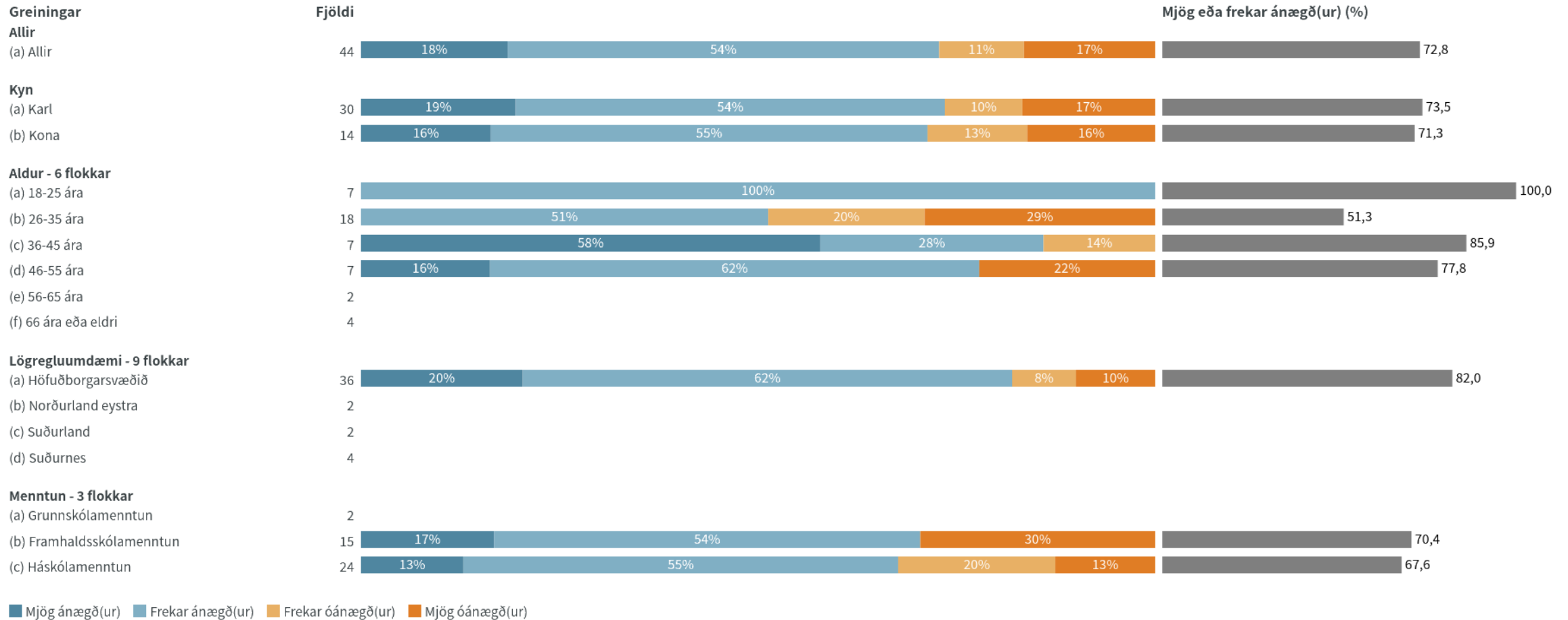
	Fjöldi	%	+/-
Mjög ánægð(ur) (100)	8	18,5	11,4
Frekar ánægð(ur) (100)	24	54,3	14,7
Frekar óánægð(ur) (0)	5	10,7	9,1
Mjög óánægð(ur) (0)	7	16,5	10,9
Fjöldi svara	44		
Tóku afstöðu	44	86,3	
Tóku ekki afstöðu	7	13,7	
Fjöldi aðspurðra	51	100,0	
Spurðir	51	2,3	
Ekki spurðir	2.150	97,7	
Fjöldi svarenda	2.201	100,0	
Mjög eða frekar ánægð(ur) (%)	72,8		
Vikmörk ±	13,4		



Tímabil: Year

Niðurstöður eru ekki birtar ef n<5

# Hversu ánægð(ur) eða óánægð(ur) varst þú með þá þjónustu/aðstoð sem þú fékkst þegar þú ... - ...leitaðir til lögreglu í gegnum heimasíðu lögreglunnar?



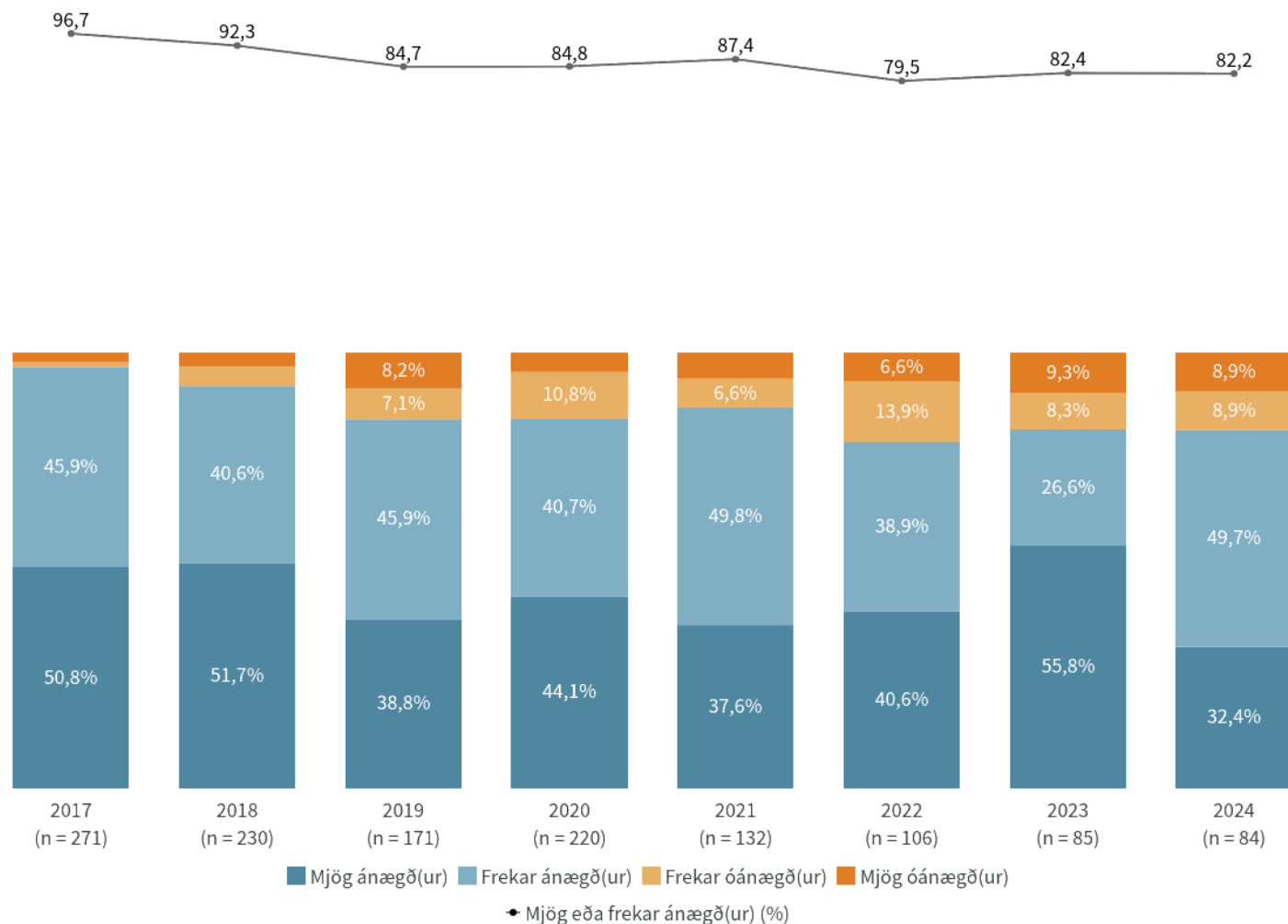
■ Mjög ánægð(ur) ■ Frekar ánægð(ur) ■ Frekar óánægð(ur) ■ Mjög óánægð(ur)

Niðurstöður eru ekki birtar ef n<5

# Hversu ánægð(ur) eða óánægð(ur) varst þú með þá þjónustu/aðstoð sem þú fékkst þegar þú ... - ...nýttir þér samfélagsmiðla lögreglunnar (t.d. Facebook og Twitter)?

## Nýjasta mæling

	Fjöldi	%	+/-
Mjög ánægð(ur) (100)	27	32,4	10,0
Frekar ánægð(ur) (100)	42	49,7	10,7
Frekar óánægð(ur) (0)	8	8,9	6,1
Mjög óánægð(ur) (0)	7	8,9	6,1
Fjöldi svara	84		
Tóku afstöðu	84	92,9	
Tóku ekki afstöðu	6	7,1	
Fjöldi aðspurðra	90	100,0	
Spurðir	90	4,1	
Ekki spurðir	2.111	95,9	
Fjöldi svarenda	2.201	100,0	
Mjög eða frekar ánægð(ur) (%)	82,2		
Vikmörk ±	8,3		

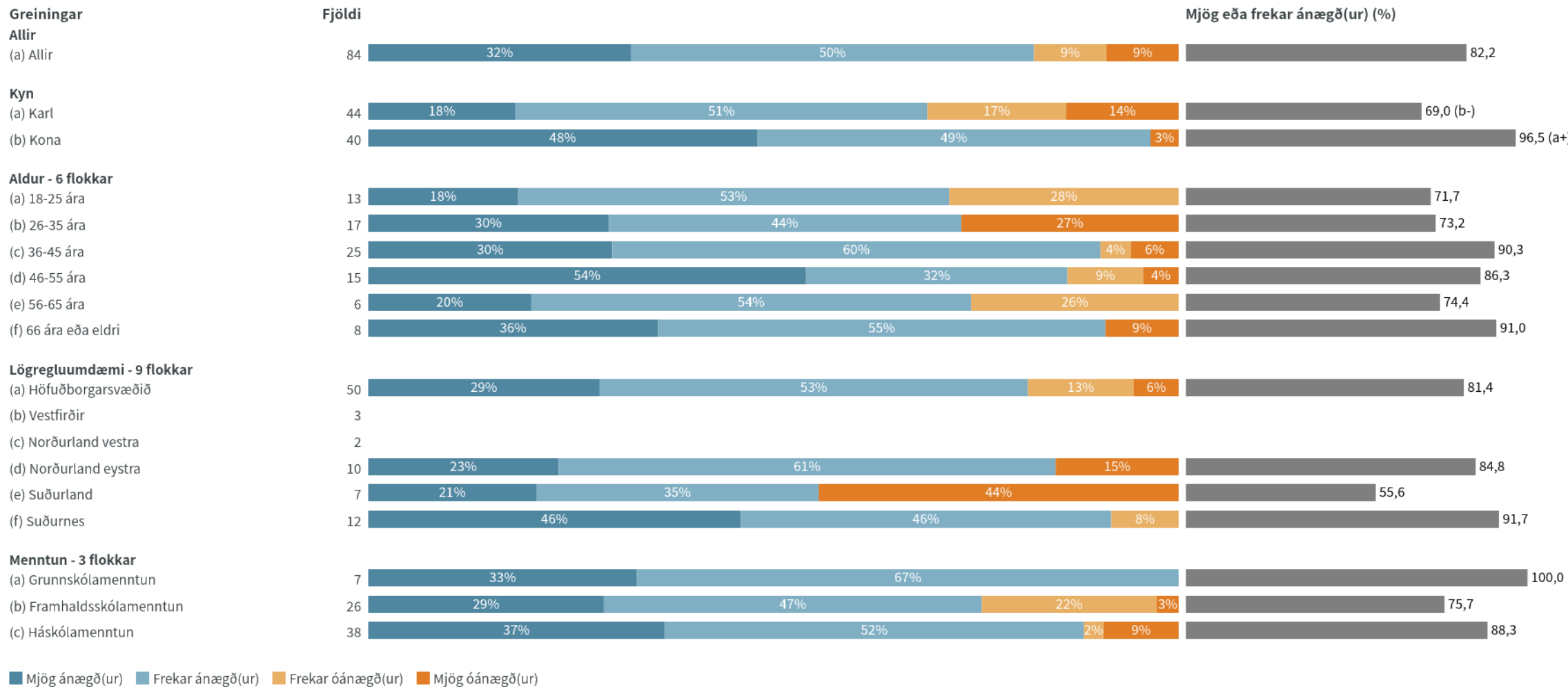


Tímabil: Year

Niðurstöður eru ekki birtar ef n<5



# Hversu ánægð(ur) eða óánægð(ur) varst þú með þá þjónustu/aðstoð sem þú fékkst þegar þú ... - ...nýttir þér samfélagsmiðla lögreglunnar (t.d. Facebook og Twitter)?



■ Mjög ánægð(ur) ■ Frekar ánægð(ur) ■ Frekar óánægð(ur) ■ Mjög óánægð(ur)

a+/-.....marktækur munur á meðaltölum milli hópa

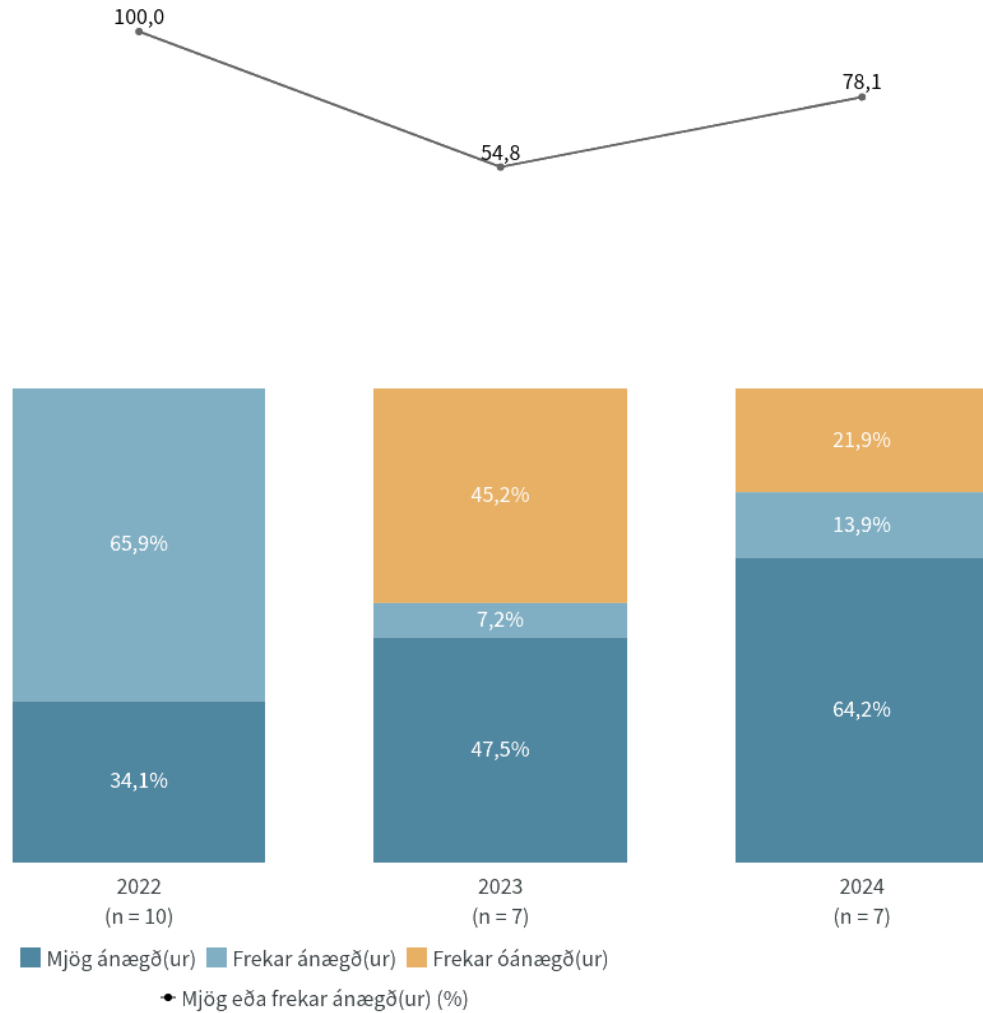
Niðurstöður eru ekki birtar ef n<5

# Hversu ánægð(ur) eða óánægð(ur) varst þú með þá þjónustu/aðstoð sem þú fékkst þegar þú ... - ...leitaðir til lögreglu í gegnum Bjarkarhlíð/Bjarmahlíð?

## Nýjasta mæling

	Fjöldi	%	+/-
Mjög ánægð(ur) (100)	4	64,2	36,1
Frekar ánægð(ur) (100)	1	13,9	26,1
Frekar óánægð(ur) (0)	1	21,9	31,1
Fjöldi svara	7		
Fjöldi aðspurðra	7	100,0	
Spurðir	7	0,3	
Ekki spurðir	2.194	99,7	
Fjöldi svarenda	2.201	100,0	
Mjög eða frekar ánægð(ur) (%)	78,1		
Vikmörk ±	36,5		

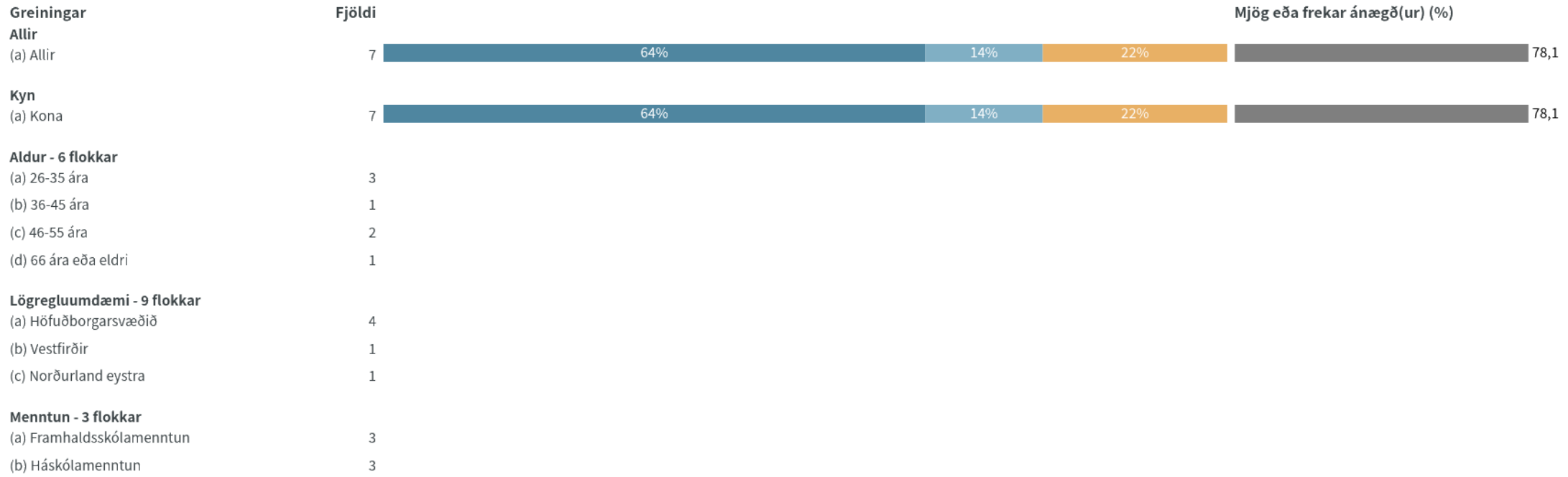
2021  
(n = 2)



Tímabil: Year

Niðurstöður eru ekki birtar ef n<5

# Hversu ánægð(ur) eða óánægð(ur) varst þú með þá þjónustu/aðstoð sem þú fékkst þegar þú ... - ...leitaðir til lögreglu í gegnum Bjarkarhlíð/Bjarmahlíð?



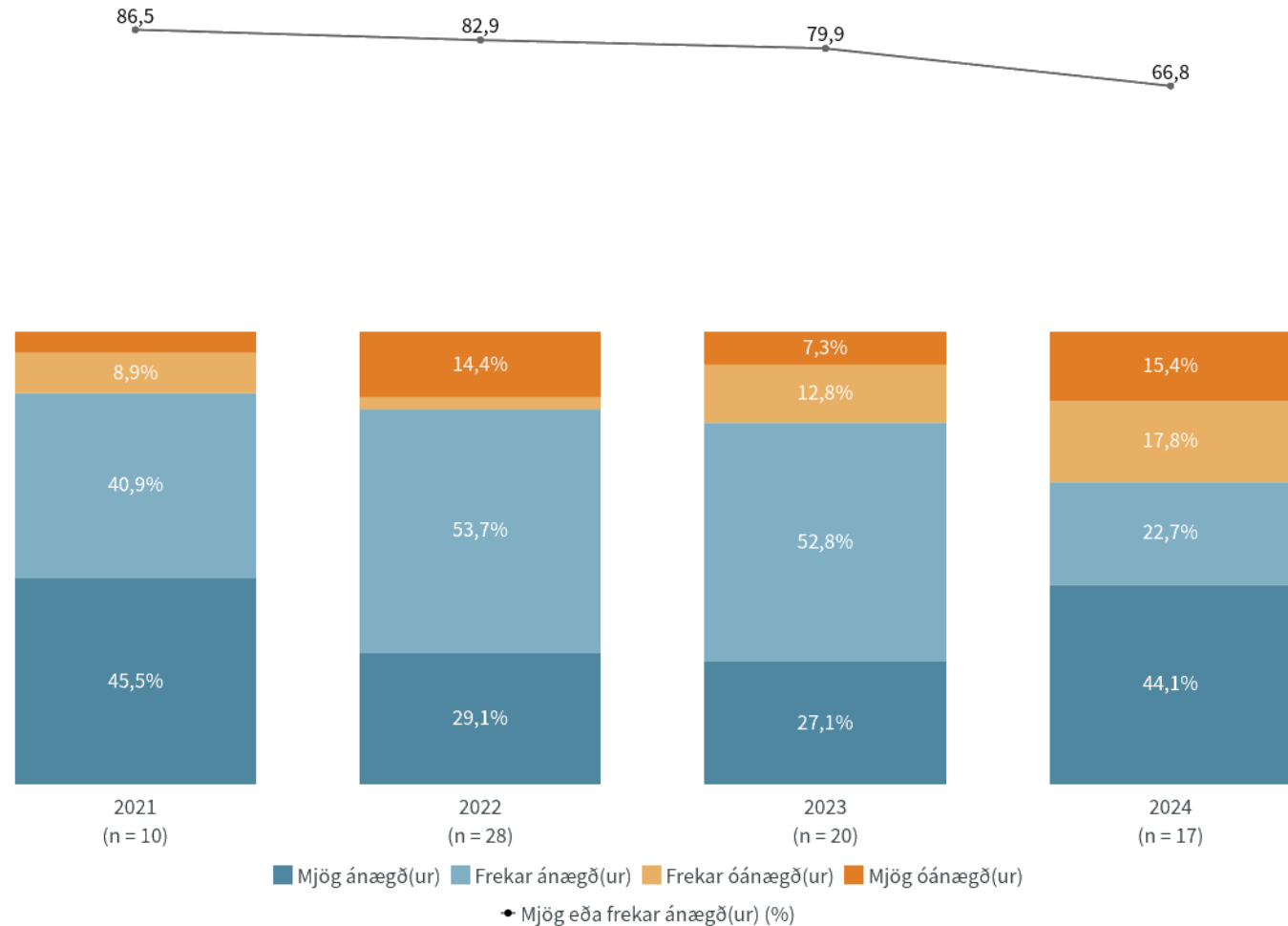
■ Mjög ánægð(ur) ■ Frekar ánægð(ur) ■ Frekar óánægð(ur)

Niðurstöður eru ekki birtar ef n<5

# Hversu ánægð(ur) eða óánægð(ur) varst þú með þá þjónustu/aðstoð sem þú fékkst þegar þú ... - ...leitaðir til lögreglu í gegnum 112 vefinn?

## Nýjasta mæling

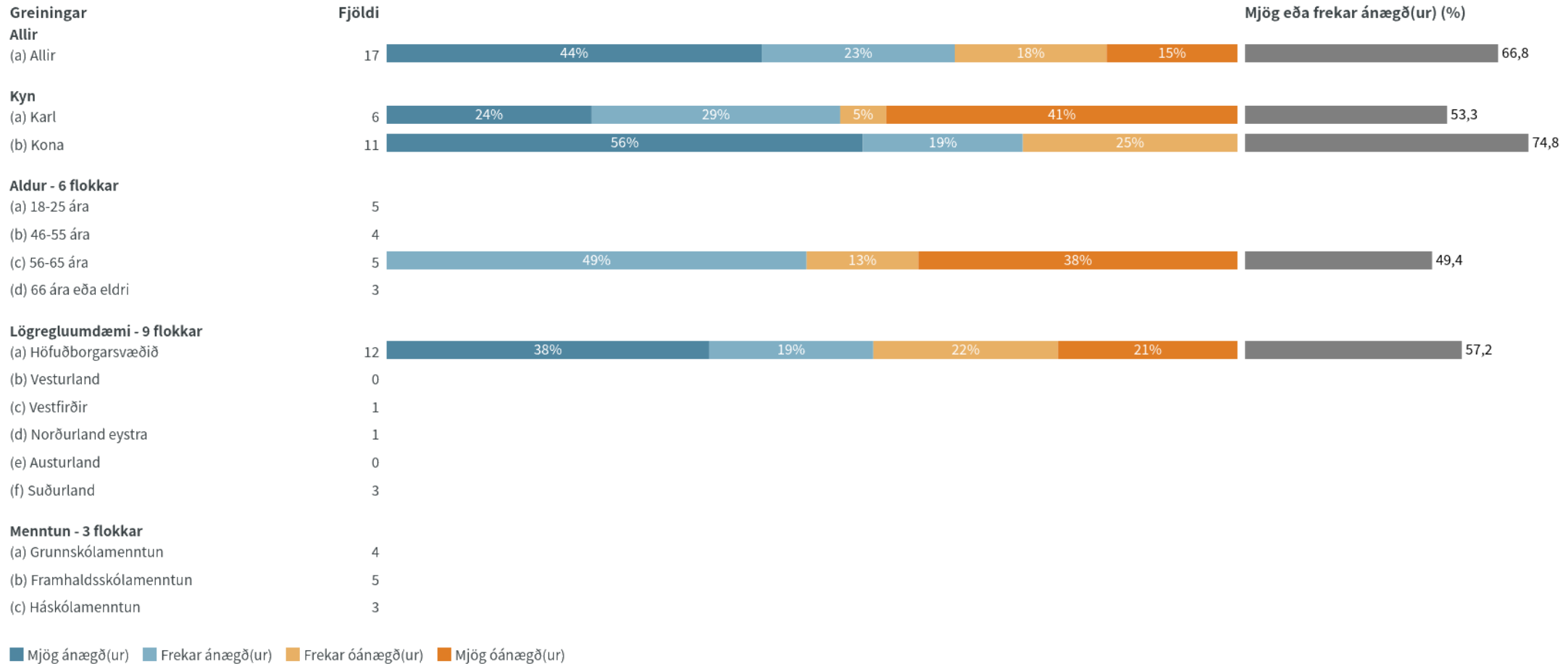
	Fjöldi	%	+/-
Mjög ánægð(ur) (100)	7	44,1	23,8
Frekar ánægð(ur) (100)	4	22,7	20,0
Frekar óánægð(ur) (0)	3	17,8	18,3
Mjög óánægð(ur) (0)	3	15,4	17,3
Fjöldi svara	17		
Tóku afstöðu	17	98,1	
Tóku ekki afstöðu	0	1,9	
Fjöldi aðspurðra	17	100,0	
Spurðir	17	0,8	
Ekki spurðir	2.184	99,2	
Fjöldi svarenda	2.201	100,0	
Mjög eða frekar ánægð(ur) (%)	66,8		
Vikmörk ±	24,0		



Tímabil: Year

Niðurstöður eru ekki birtar ef n<5

# Hversu ánægð(ur) eða óánægð(ur) varst þú með þá þjónustu/aðstoð sem þú fékkst þegar þú ... - ...leitaðir til lögreglu í gegnum 112 vefinn?



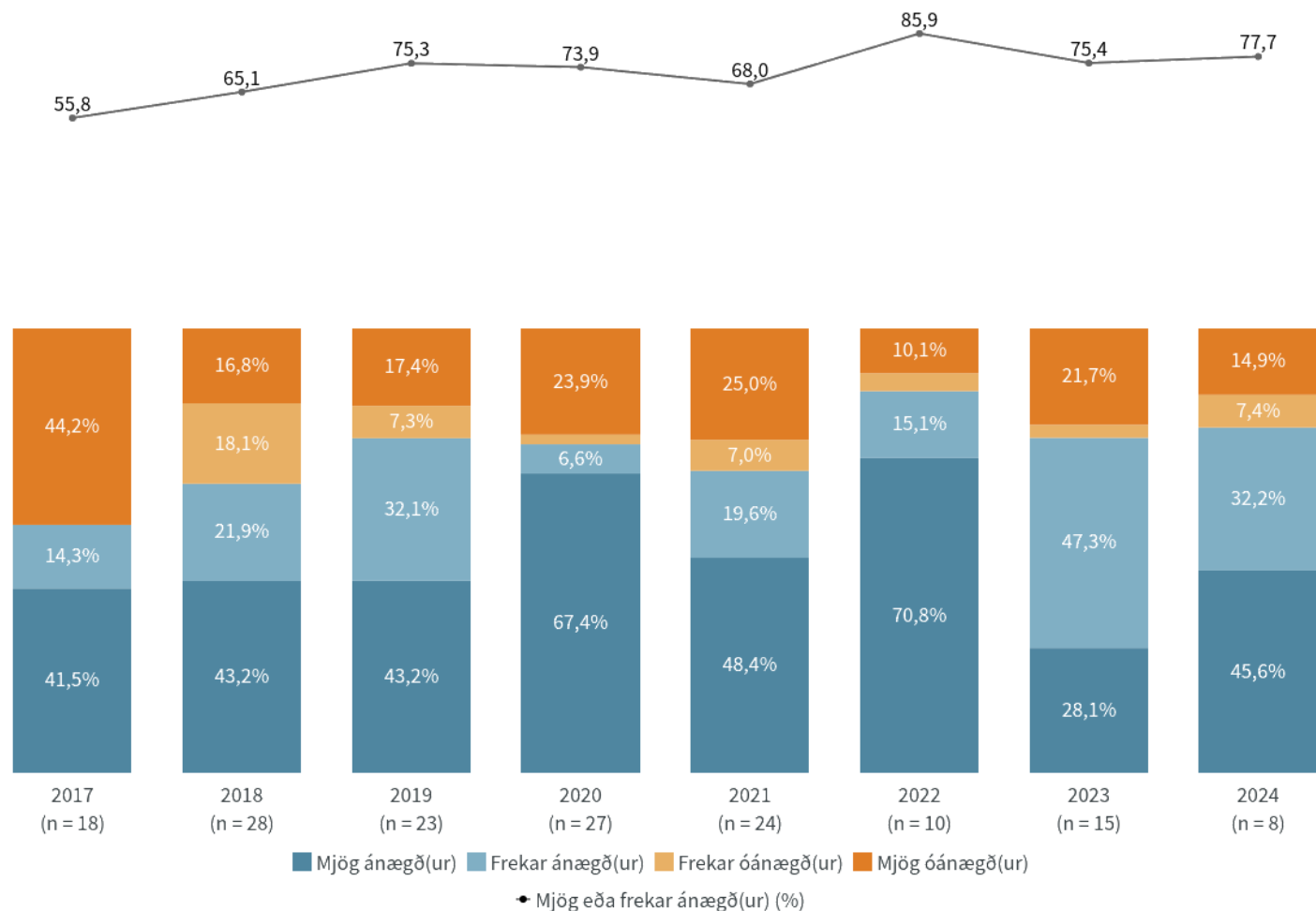
Niðurstöður eru ekki birtar ef n<5

# Hversu ánægð(ur) eða óánægð(ur) varst þú með þá þjónustu/aðstoð sem þú fékkst þegar þú ... - ...nýttir þér annars konar aðstoð lögreglunnar?



## Nýjasta mæling

	Fjöldi	%	+/-
Mjög ánægð(ur) (100)	4	45,6	34,4
Frekar ánægð(ur) (100)	3	32,2	32,3
Frekar óánægð(ur) (0)	1	7,4	18,0
Mjög óánægð(ur) (0)	1	14,9	24,6
Fjöldi svara	8		
Tóku afstöðu	8	90,8	
Tóku ekki afstöðu	1	9,2	
Fjöldi aðspurðra	9	100,0	
Spurðir	9	0,4	
Ekki spurðir	2.192	99,6	
Fjöldi svarenda	2.201	100,0	
Mjög eða frekar ánægð(ur) (%)	77,7		
Vikmörk ±	32,8		



Tímabil: Year

Niðurstöður eru ekki birtar ef n<5

# Hversu ánægð(ur) eða óánægð(ur) varst þú með þá þjónustu/aðstoð sem þú fékkst þegar þú ... - ...nýttir þér annars konar aðstoð lögreglunnar?

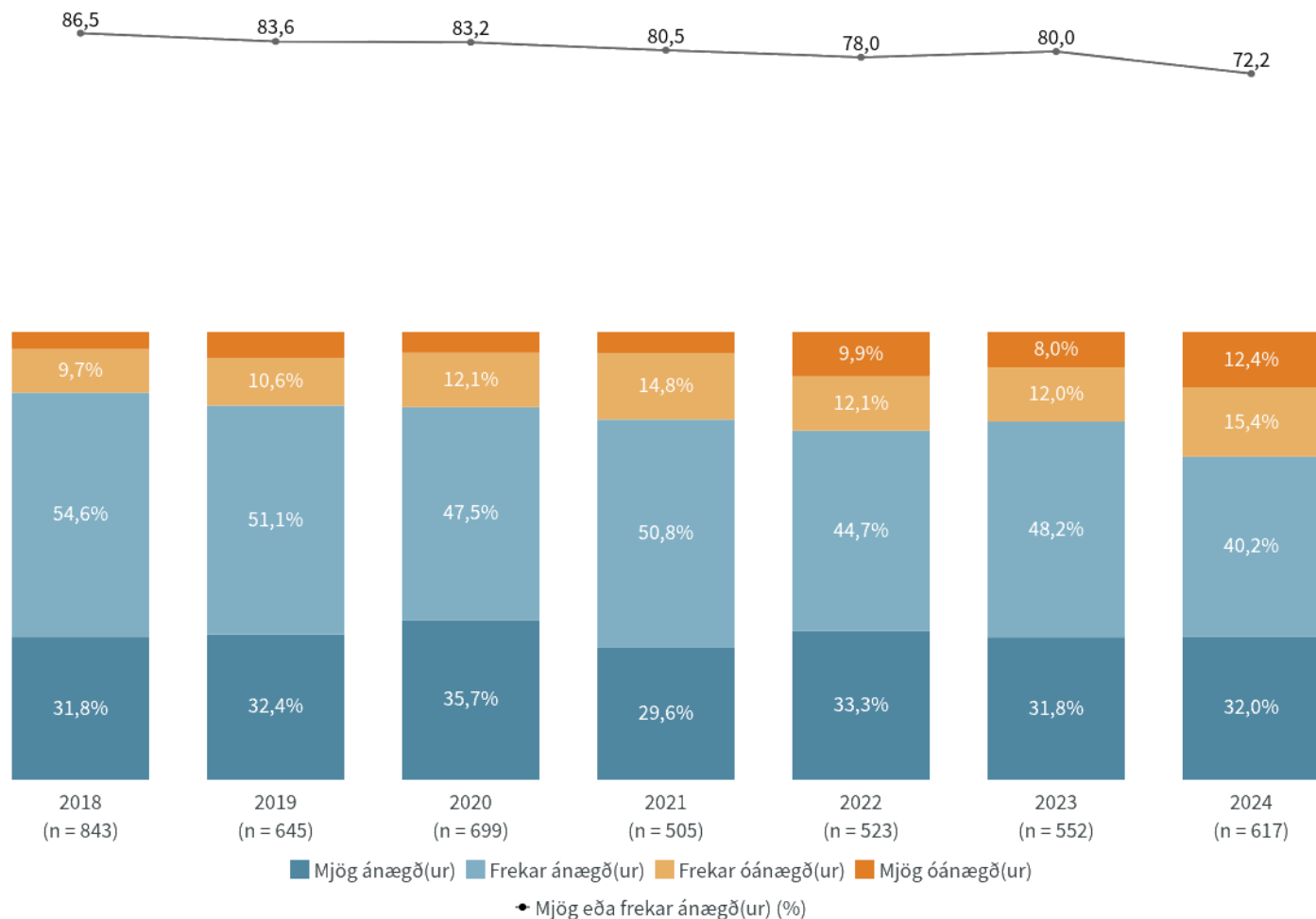


Niðurstöður eru ekki birtar ef n<5

# Þegar á heildina er litið, hversu ánægð(ur) eða óánægð(ur) varst þú með þjónustu/aðstoð lögreglu á síðasta ári?

## Nýjasta mæling

	Fjöldi	% +/-
Mjög ánægð(ur) (100)	197	32,0 3,7
Frekar ánægð(ur) (100)	248	40,2 3,9
Frekar óánægð(ur) (0)	95	15,4 2,8
Mjög óánægð(ur) (0)	77	12,4 2,6
Fjöldi svara	617	
Tóku afstöðu	617	93,0
Tóku ekki afstöðu	46	7,0
Fjöldi aðspurðra	664	100,0
Spurðir	664	30,1
Ekki spurðir	1.537	69,9
Fjöldi svarenda	2.201	100,0
Mjög eða frekar ánægð(ur) (%)	72,2	
Vikmörk ±	3,5	

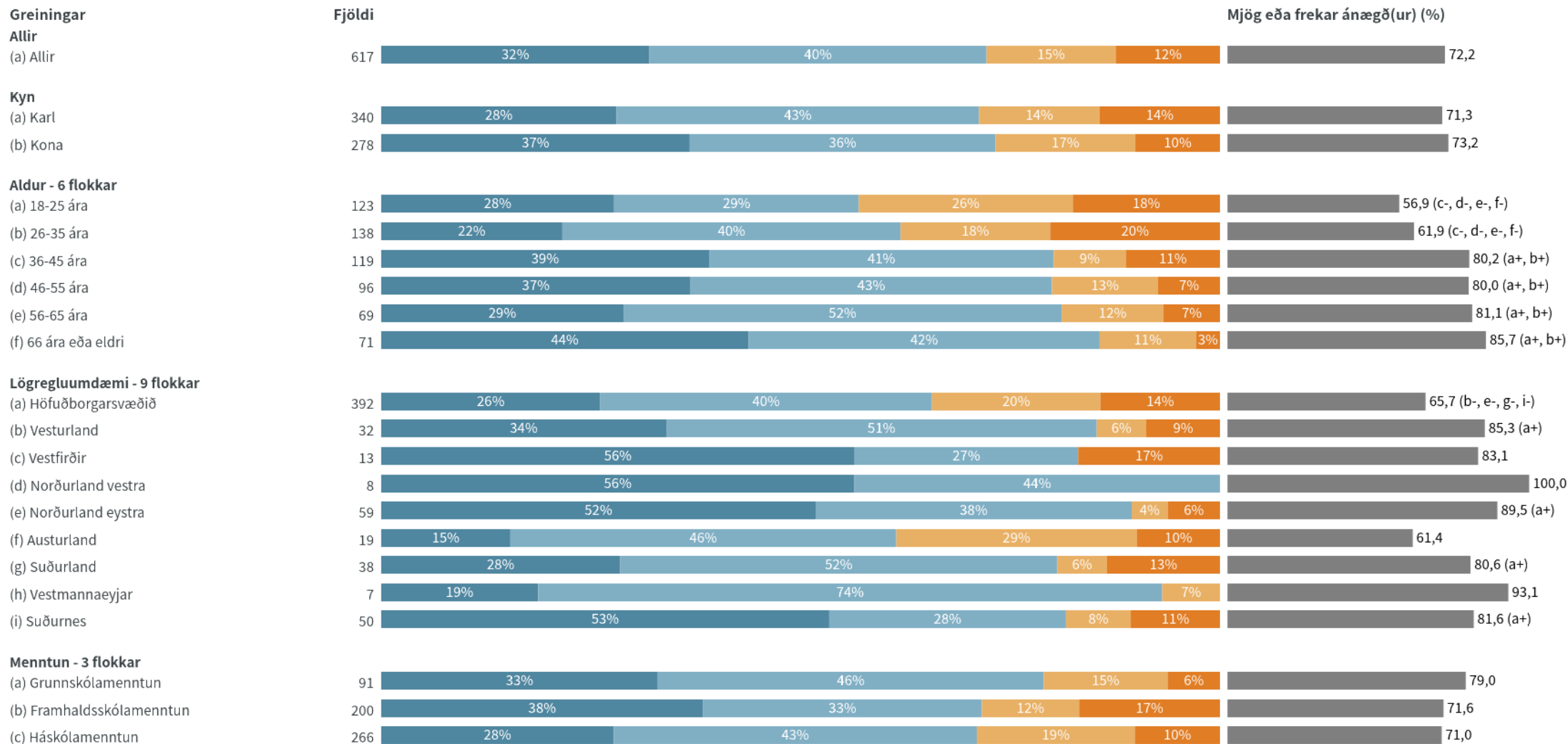


Tímabil: Year

Niðurstöður eru ekki birtar ef n<5



# Þegar á heildina er litið, hversu ánægð(ur) eða óánægð(ur) varst þú með þjónustu/aðstoð lögreglu á síðasta ári?



■ Mjög ánægð(ur) ■ Frekar ánægð(ur) ■ Frekar óánægð(ur) ■ Mjög óánægð(ur)

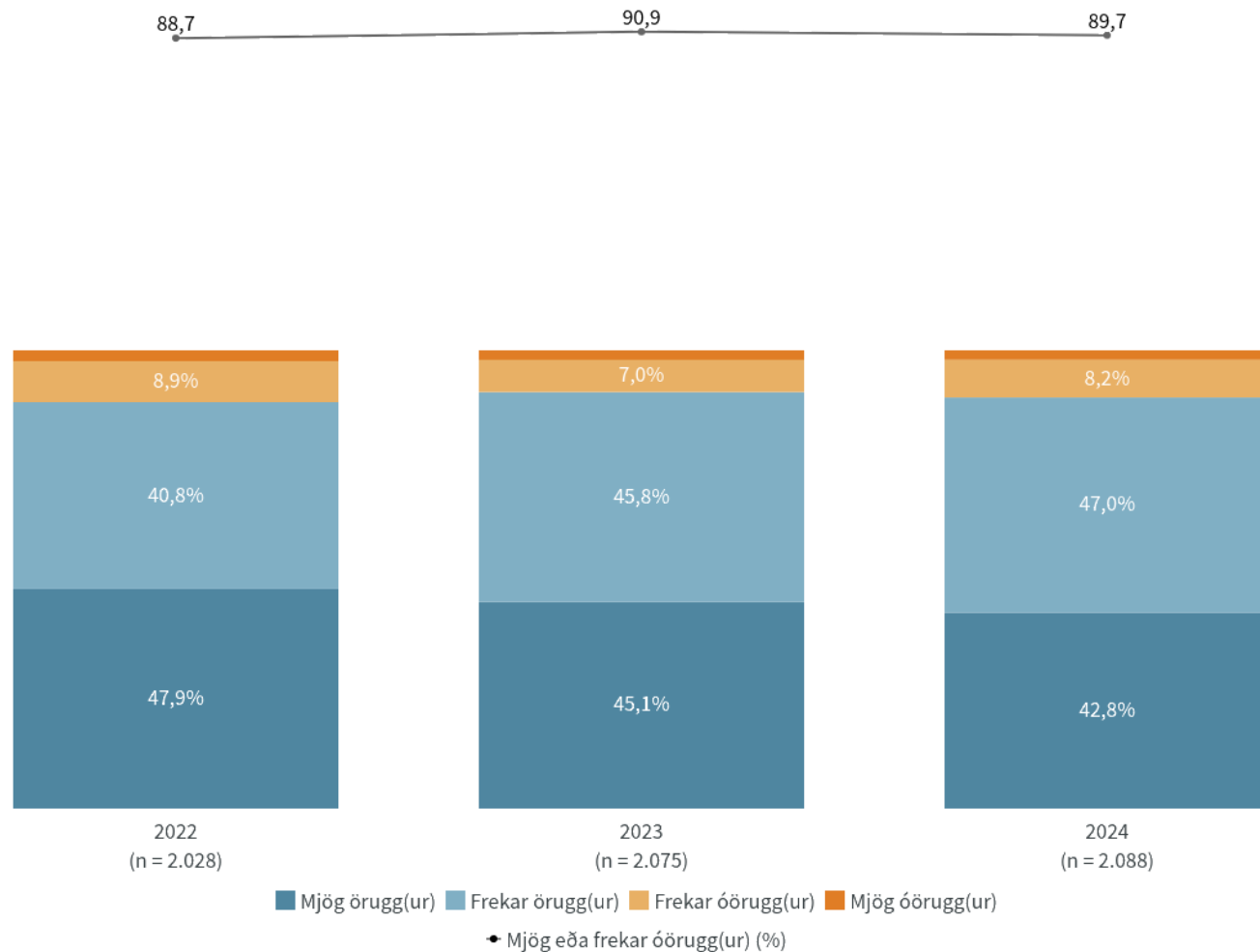
a+/-.....marktækur munur á meðaltölum milli hópa

Niðurstöður eru ekki birtar ef n<5

# Hversu örugg(ur) eða óörugg(ur) finnst þér þú vera þegar þú ert ein(n) á ferli í þínu hverfi/byggðarlagi þegar myrkur er skolið á?

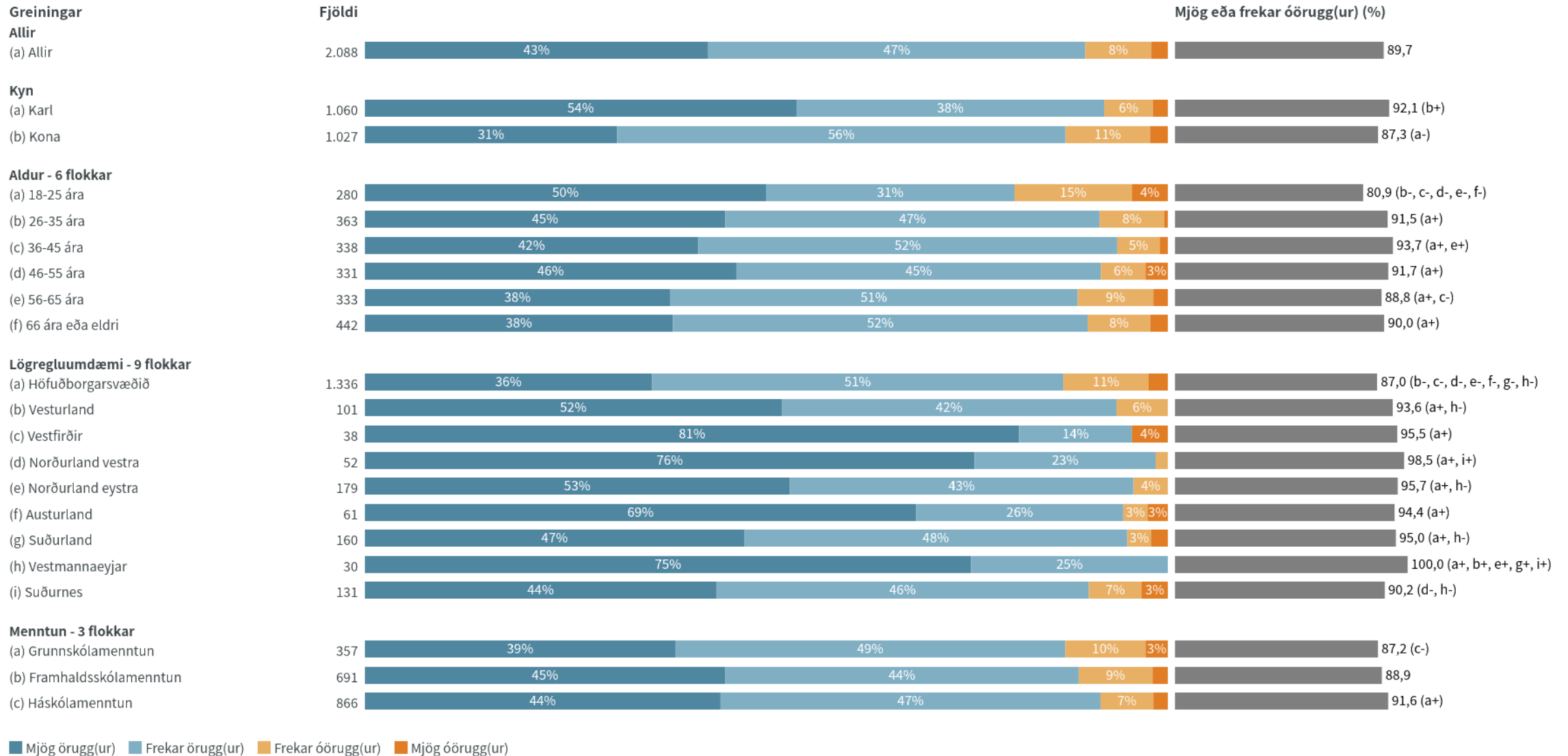
## Nýjasta mæling

	Fjöldi	%	+/-
Mjög örugg(ur) (100)	893	42,8	2,1
Frekar örugg(ur) (100)	980	47,0	2,1
Frekar óörugg(ur) (0)	172	8,2	1,2
Mjög óörugg(ur) (0)	43	2,0	0,6
Fjöldi svara	2.088		
Tóku afstöðu	2.088	94,9	
Tóku ekki afstöðu	113	5,1	
Fjöldi svarenda	2.201	100,0	
Mjög eða frekar óörugg(ur) (%)	89,7		
Vikmörk ±	1,3		



Tímabil: Year

# Hversu örugg(ur) eða óörugg(ur) finnst þér þú vera þegar þú ert ein(n) á ferli í þínu hverfi/byggðarlagi þegar myrkur er skolið á?



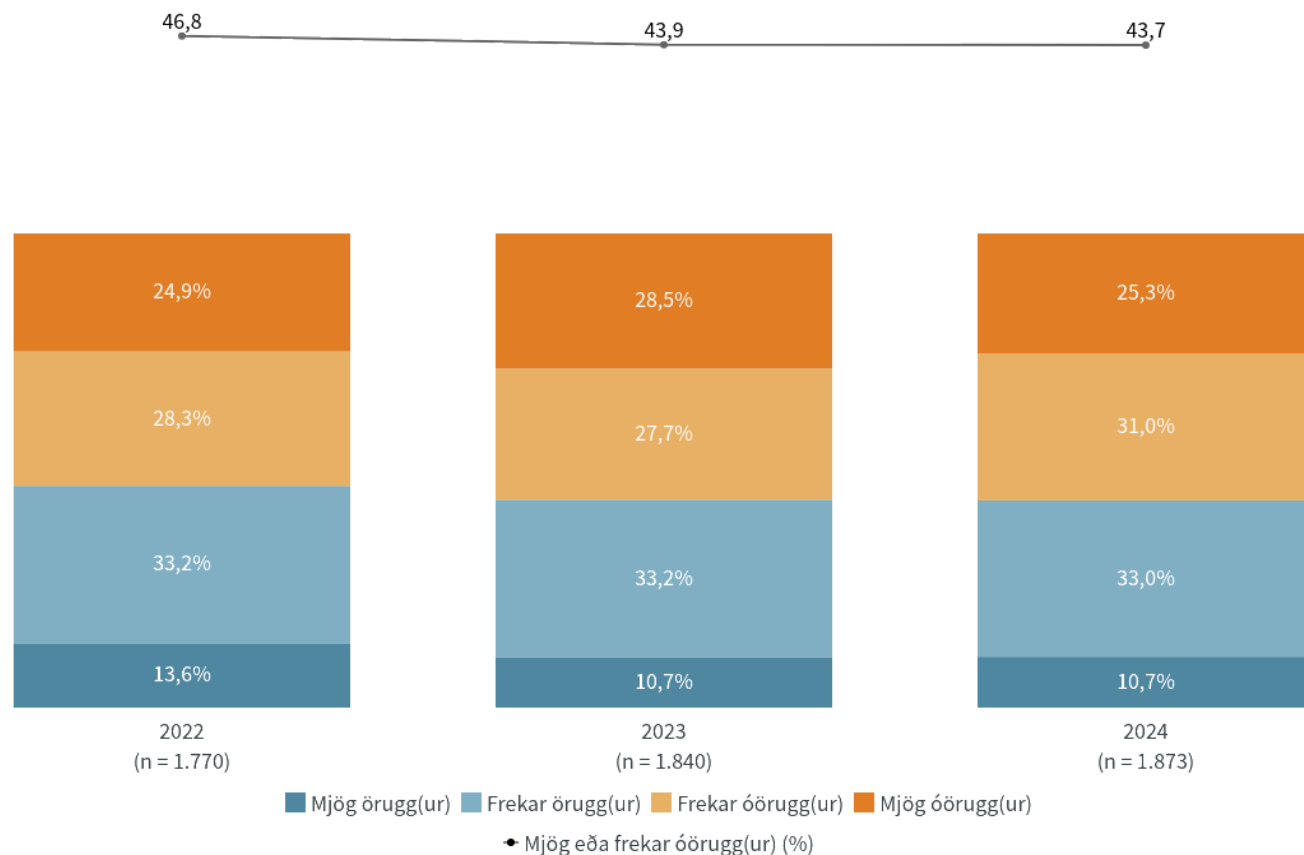
a+/-.....marktækur munur á meðaltölum milli hópa

Niðurstöður eru ekki birtar ef n<5

# Hversu örugg(ur) eða óörugg(ur) finnst þér þú vera þegar þú ert ein(n) á ferli í miðborg Reykjavíkur þegar myrkur er skolið á eða eftir miðnætti um helgar?

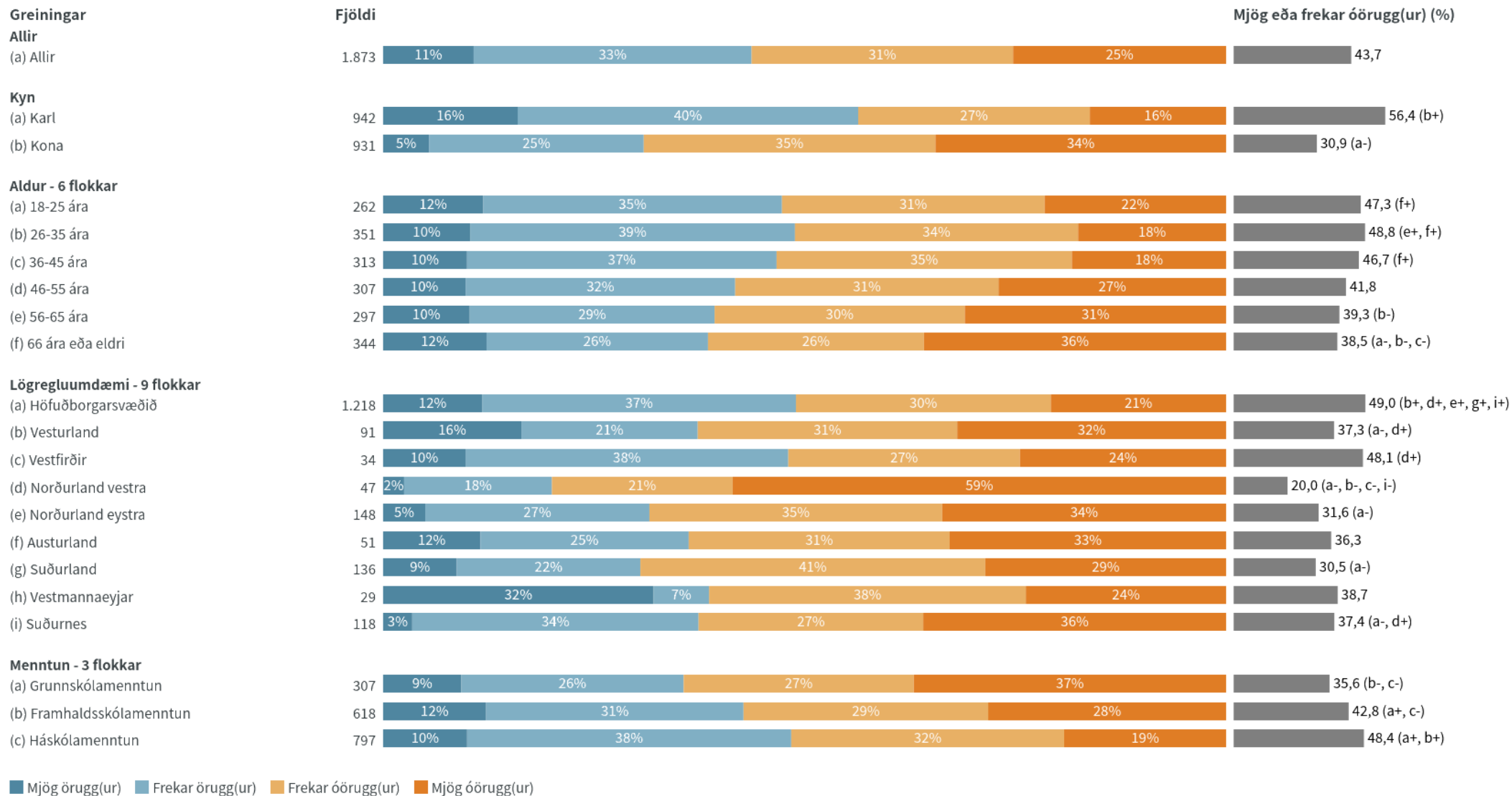
## Nýjasta mæling

	Fjöldi	% +/-
Mjög örugg(ur) (100)	201	10,7 1,4
Frekar örugg(ur) (100)	617	33,0 2,1
Frekar óörugg(ur) (0)	581	31,0 2,1
Mjög óörugg(ur) (0)	473	25,3 2,0
Fjöldi svara	1.873	
Tóku afstöðu	1.873	85,1
Tóku ekki afstöðu	328	14,9
Fjöldi svarenda	2.201	100,0
Mjög eða frekar óörugg(ur) (%)	43,7	
Vikmörk ±	2,2	



Tímabil: Year

# Hversu örugg(ur) eða óörugg(ur) finnst þér þú vera þegar þú ert ein(n) á ferli í miðborg Reykjavíkur þegar myrkur er skolið á eða eftir miðnætti um helgar?



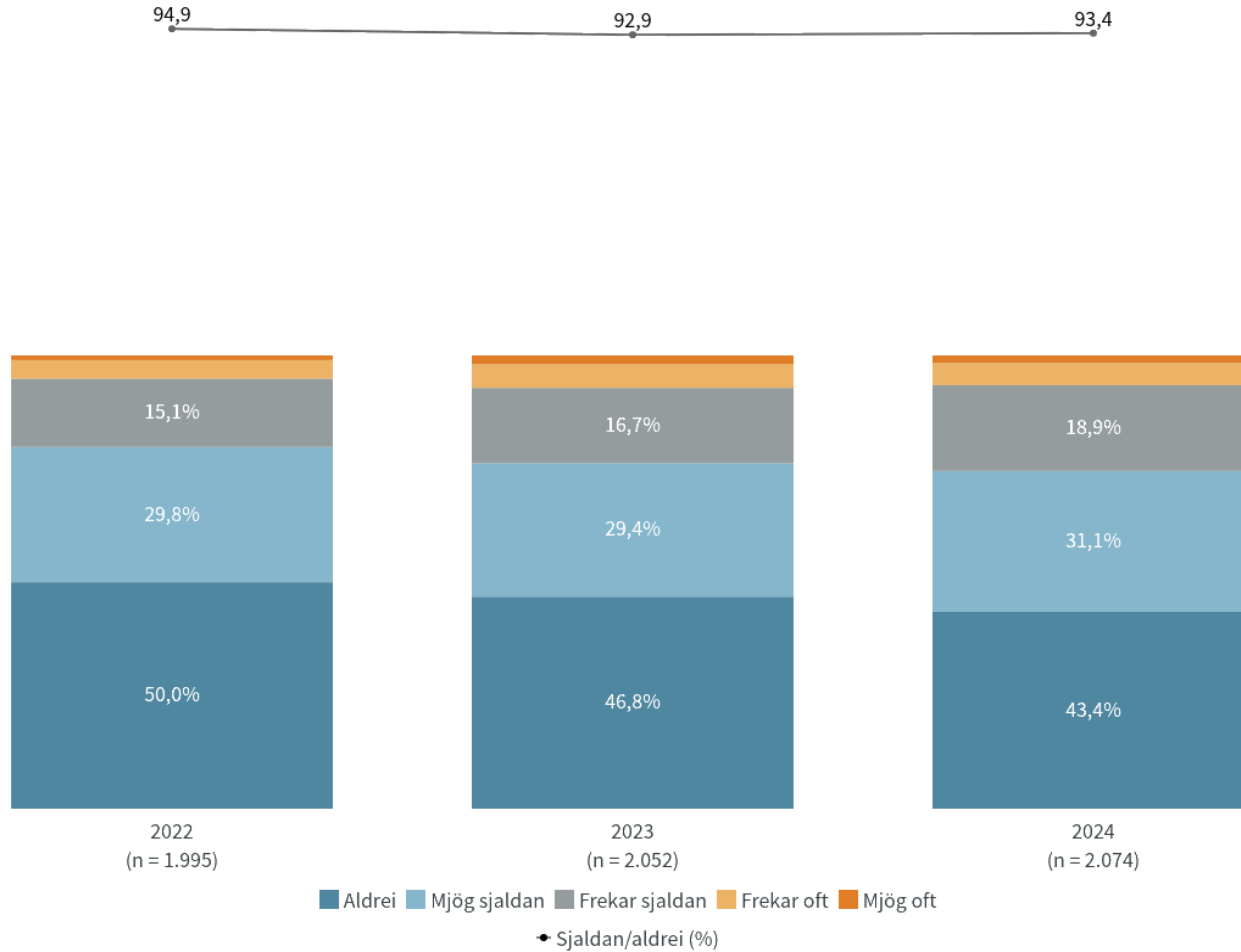
a+/-.....marktækur munur á meðaltölum milli hópa

Niðurstöður eru ekki birtar ef n<5

# Hversu oft, ef einhvern tíma, voru aðstæður þannig hjá þér á síðasta ári að þú hafðir áhyggjur af því að verða fyrir afbroti?

## Nýjasta mæling

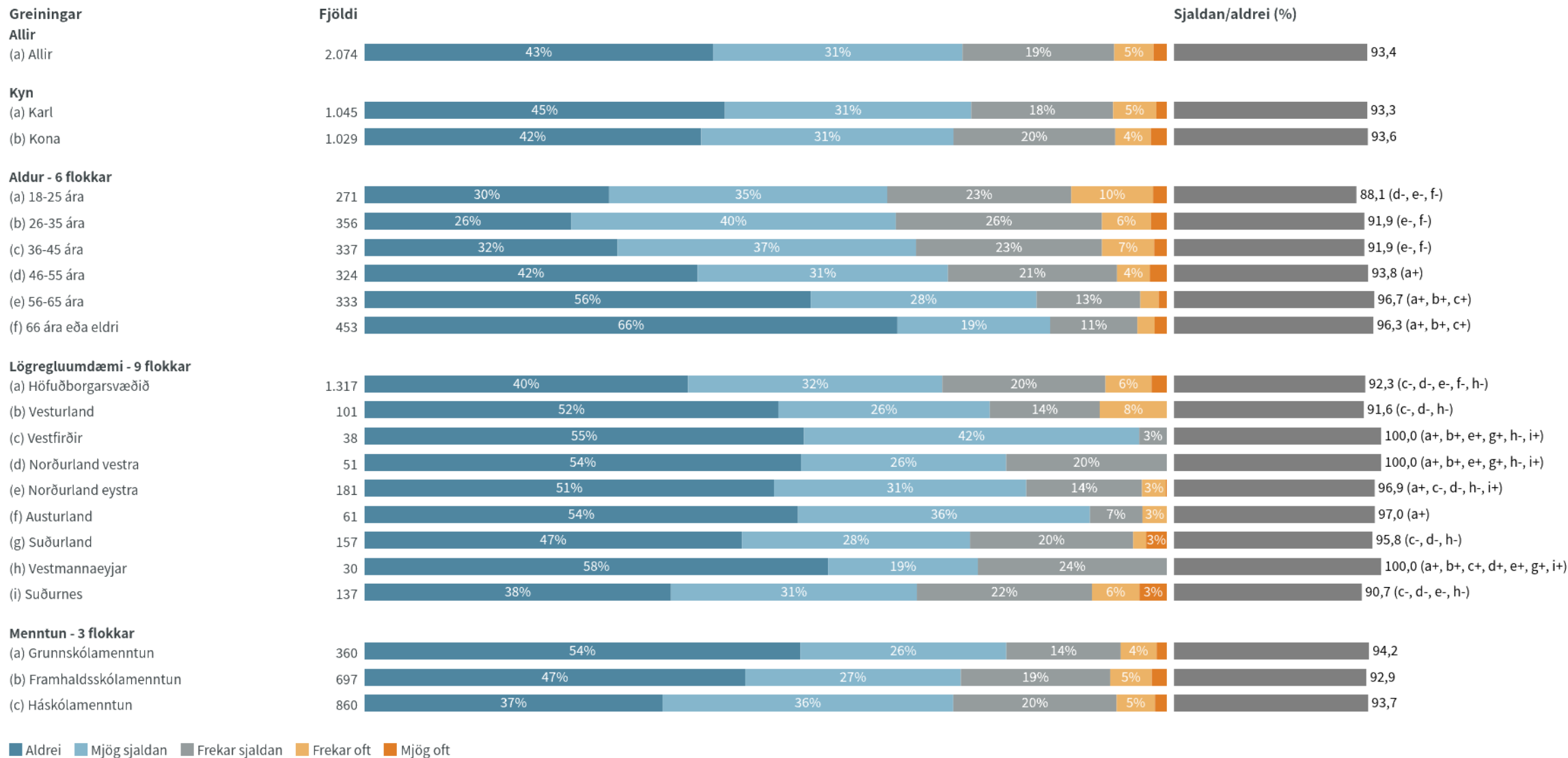
	Fjöldi	%	+/-
Aldrei (100)	901	43,4	2,1
Mjög sjaldan (100)	644	31,1	2,0
Frekar sjaldan (100)	392	18,9	1,7
Frekar oft (0)	102	4,9	0,9
Mjög oft (0)	34	1,7	0,5
Fjöldi svara	2.074		
Tóku afstöðu	2.074	94,2	
Tóku ekki afstöðu	127	5,8	
Fjöldi svarenda	2.201	100,0	
Sjaldan/aldrei (%)	93,4		
Vikmörk ±	1,1		



Tímabil: Year

Niðurstöður eru ekki birtar ef n<5

# Hversu oft, ef einhvern tíma, voru aðstæður þannig hjá þér á síðasta ári að þú hafðir áhyggjur af því að verða fyrir afbroti?



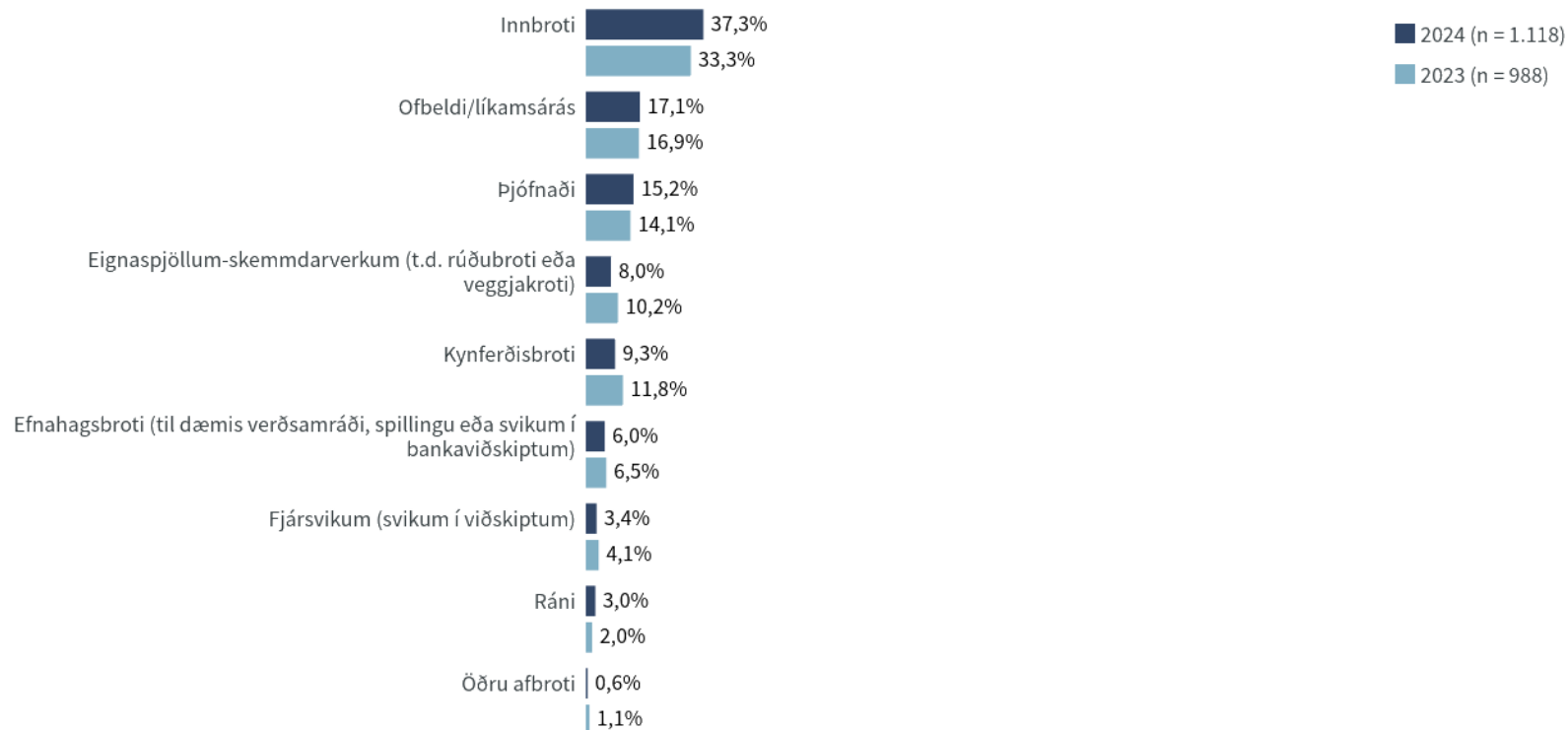
a+/-.....marktækur munur á meðaltölum milli hópa

Niðurstöður eru ekki birtar ef n<5

# Ef þú lítur aftur til síðasta árs, hverskonar afbroti hafðir þú mestar áhyggjur af að verða fyrir?

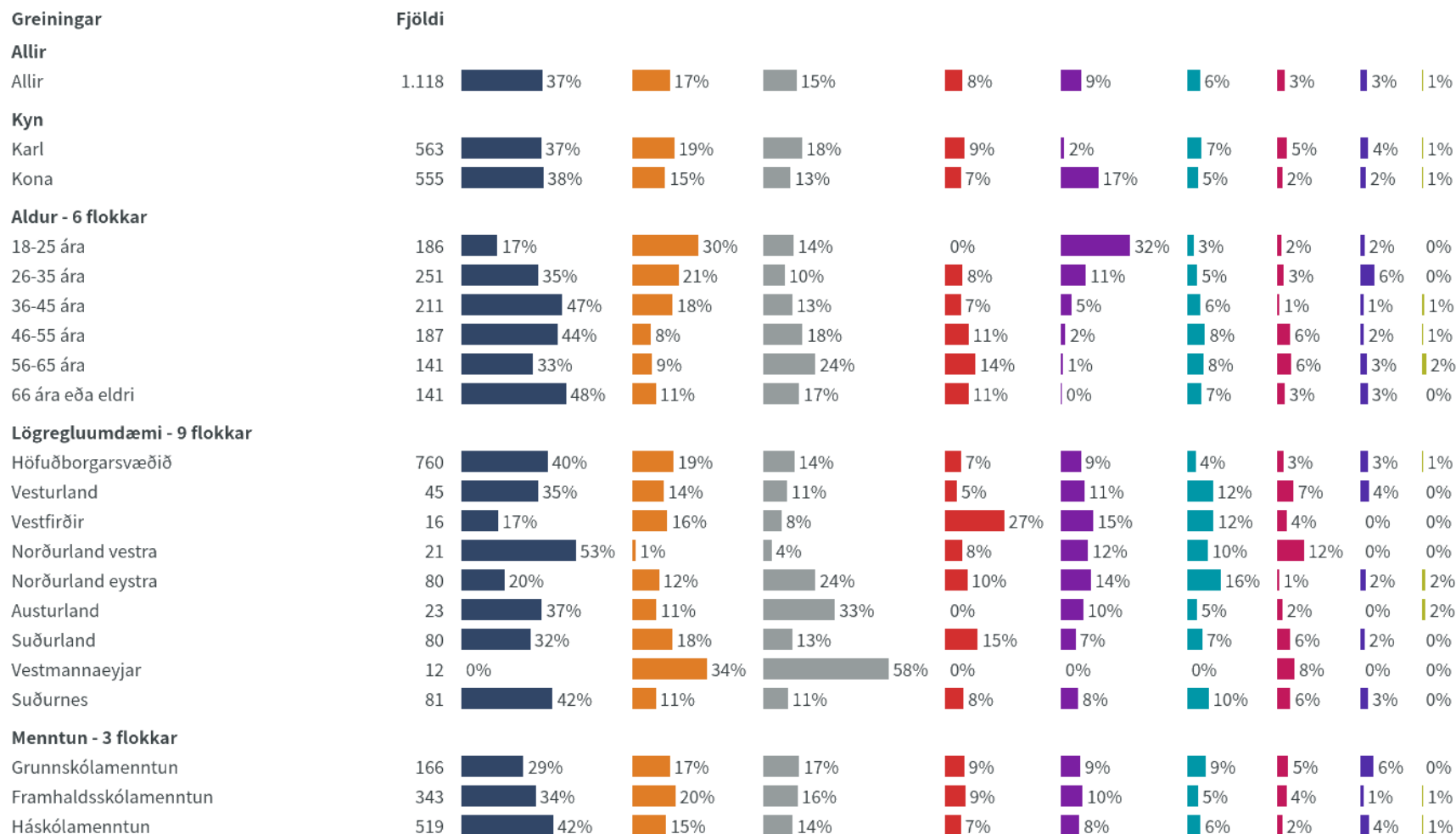
## Nýjasta mæling

	Fjöldi	%	+/-
Innbroti	417	37,3	2,8
Ofbeldi/líkamsárás	192	17,1	2,2
Þjófnaði	170	15,2	2,1
Kynferðisbroti	104	9,3	1,7
Eignaspjöllum-skemmdarverkum (t.d. rúðubroti eða veggjakroti)	90	8,0	1,6
Efnahagsbroti (til dæmis verðsamráði, spillingu eða svikum í bankaviðskiptum)	67	6,0	1,4
Fjársvikum (svikum í viðskiptum)	38	3,4	1,1
Ráni	34	3,0	1,0
Öðru afbroti	6	0,6	0,4
Fjöldi svara	1.118		
Tóku afstöðu	1.118	86,0	
Tóku ekki afstöðu	182	14,0	
Fjöldi aðspurðra	1.300	100,0	
Spurðir	1.300	59,1	
Ekki spurðir	901	40,9	
Fjöldi svarenda	2.201	100,0	





# Ef þú lítur aftur til síðasta árs, hverskonar afbroti hafðir þú mestar áhyggjur af að verða fyrir?



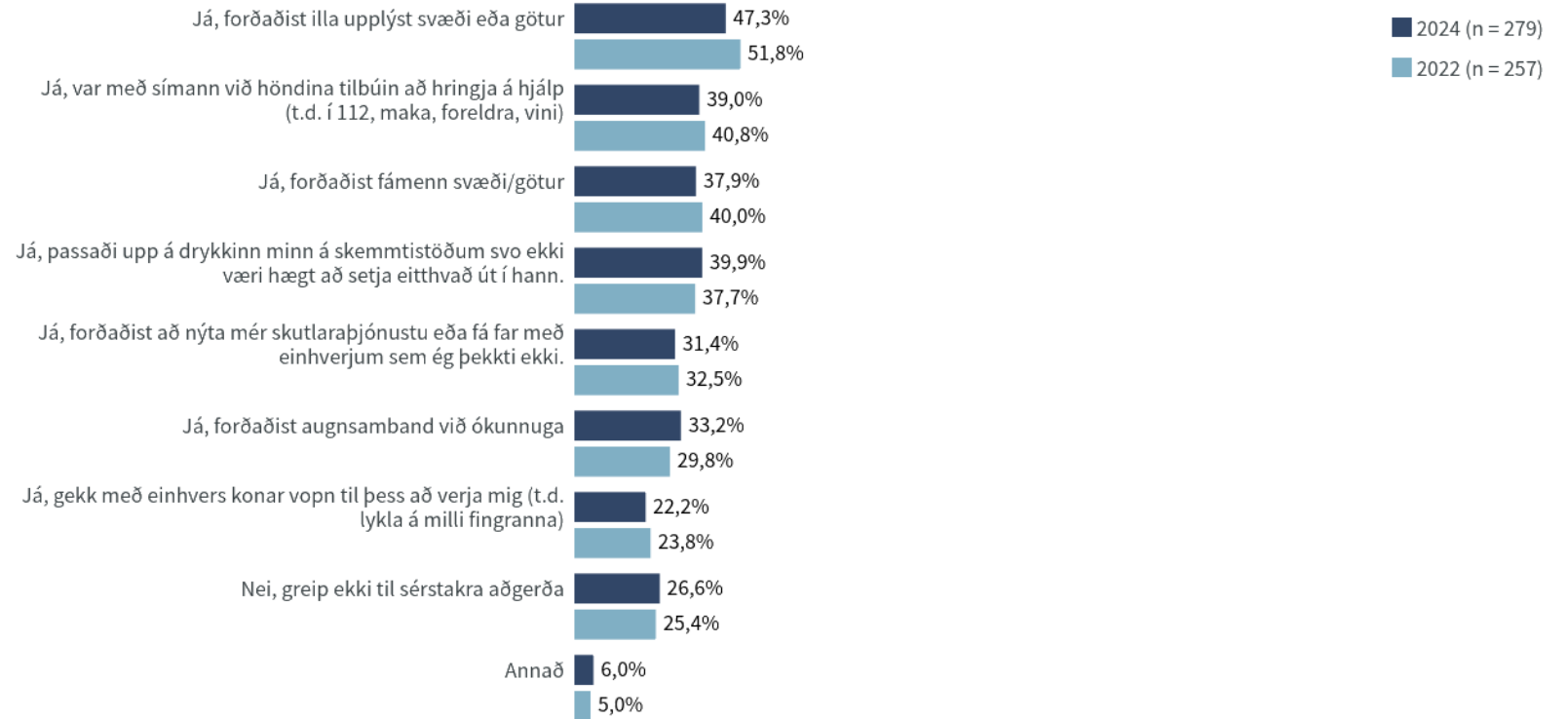
■ Innbroti ■ Ofbeldi/líkamsárás ■ Þjófnaði ■ Eignaspjöllum-skemmdarverkum (t.d. rúðubroti eða veggjakroti) ■ Kynferðisbroti ■ Efnahagsbroti (til dæmis verðsamráði, spillingu eða svikum í bankaviðskiptum) ■ Fjársvikum (svikum í viðskiptum) ■ Ráni ■ Öðru afbroti

Niðurstöður eru ekki birtar ef n<5

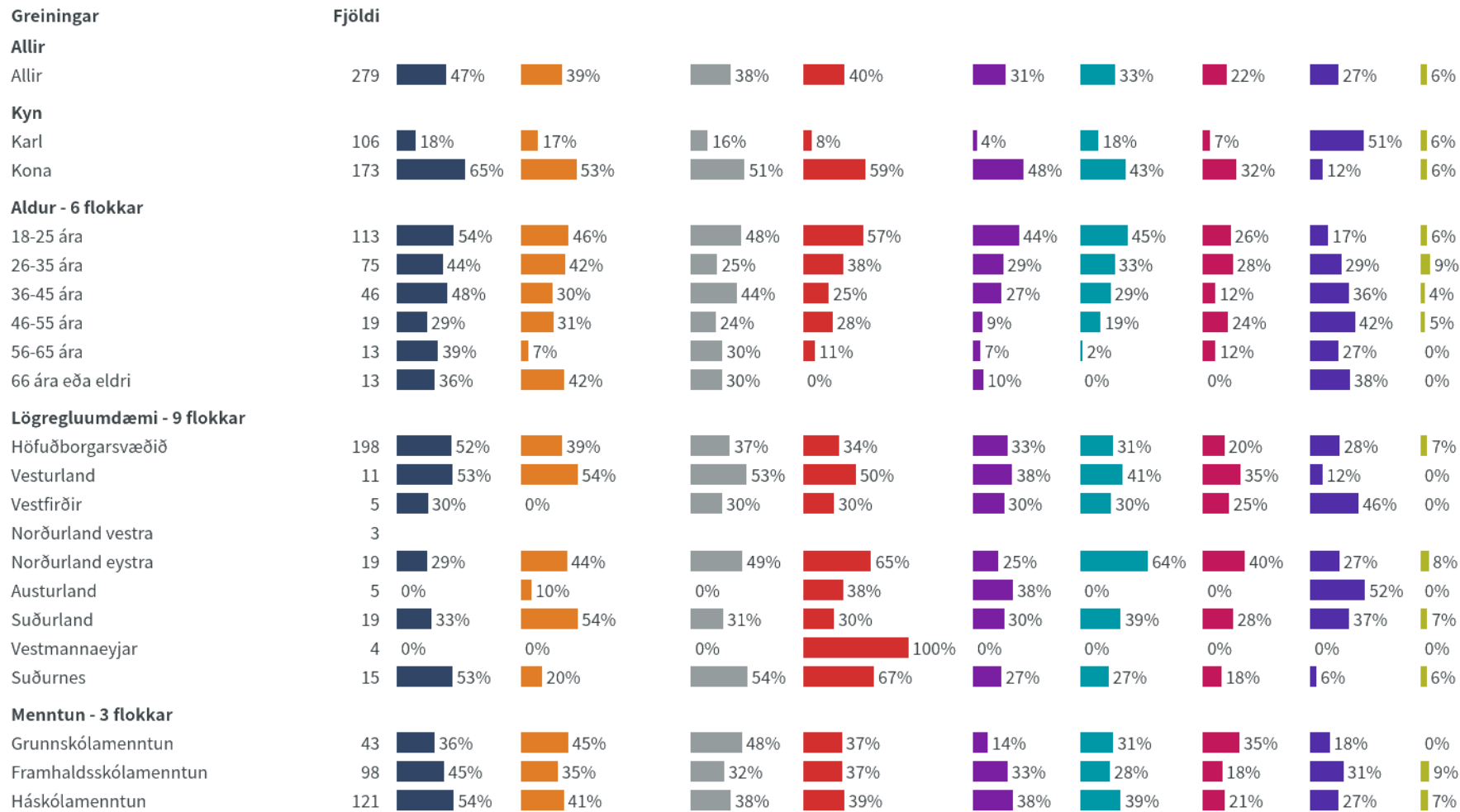
# Á síðasta ári gerðir þú eitthvað til þess að auka öryggi þitt í þeim aðstæðum þar sem þú hafðir áhyggjur af því að verða fyrir kynferðisbroti eða ofbeldi/líkamsárás?

## Nýjasta mæling

	Fjöldi	% +/-
Já, forðaðist illa upplýst svæði eða götur	132	47,3 5,9
Já, passaði upp á drykkinn minn á skemmtistöðum svo ekki væri hægt að setja eitthvað út í hann.	111	39,9 5,7
Já, var með símann við höndina tilbúin að hringja á hjálp (t.d. í 112, maka, foreldra, vini)	109	39,0 5,7
Já, forðaðist fámenn svæði/götur	106	37,9 5,7
Já, forðaðist augnsamband við ókunnuga	93	33,2 5,5
Já, forðaðist að nýta mér skutlaraþjónustu eða fá far með einhverjum sem ég þekkti ekki.	88	31,4 5,4
Nei, greip ekki til sérstakra aðgerða	74	26,6 5,2
Já, gekk með einhvers konar vopn til þess að verja mig (t.d. lykla á milli fingranna)	62	22,2 4,9
Annað	17	6,0 2,8
Fjöldi svara	792	
Tóku afstöðu	279	94,5
Tóku ekki afstöðu	16	5,5
Fjöldi aðspurðra	296	100,0
Spurðir	296	13,4
Ekki spurðir	1.905	86,6
Fjöldi svarenda	2.201	100,0



# Á síðasta ári gerðir þú eitthvað til þess að auka öryggi þitt í þeim aðstæðum þar sem þú hafðir áhyggjur af því að verða fyrir kynferðisbroti eða ofbeldi/líkamsárás?



■ Já, forðaðist illa upplýst svæði eða götur ■ Já, var með símann við höndina tilbúin að hringja á hjálp (t.d. í 112, maka, foreldra, vini) ■ Já, forðaðist fámenn svæði/götur

■ Já, passaði upp á drykkinn minn á skemmtistöðum svo ekki væri hægt að setja eitthvað út í hann. ■ Já, forðaðist að nýta mér skutlarþjónustu eða fá far með einhverjum sem ég þekkti ekki. ■ Já, forðaðist augnsamband við ókunnuga

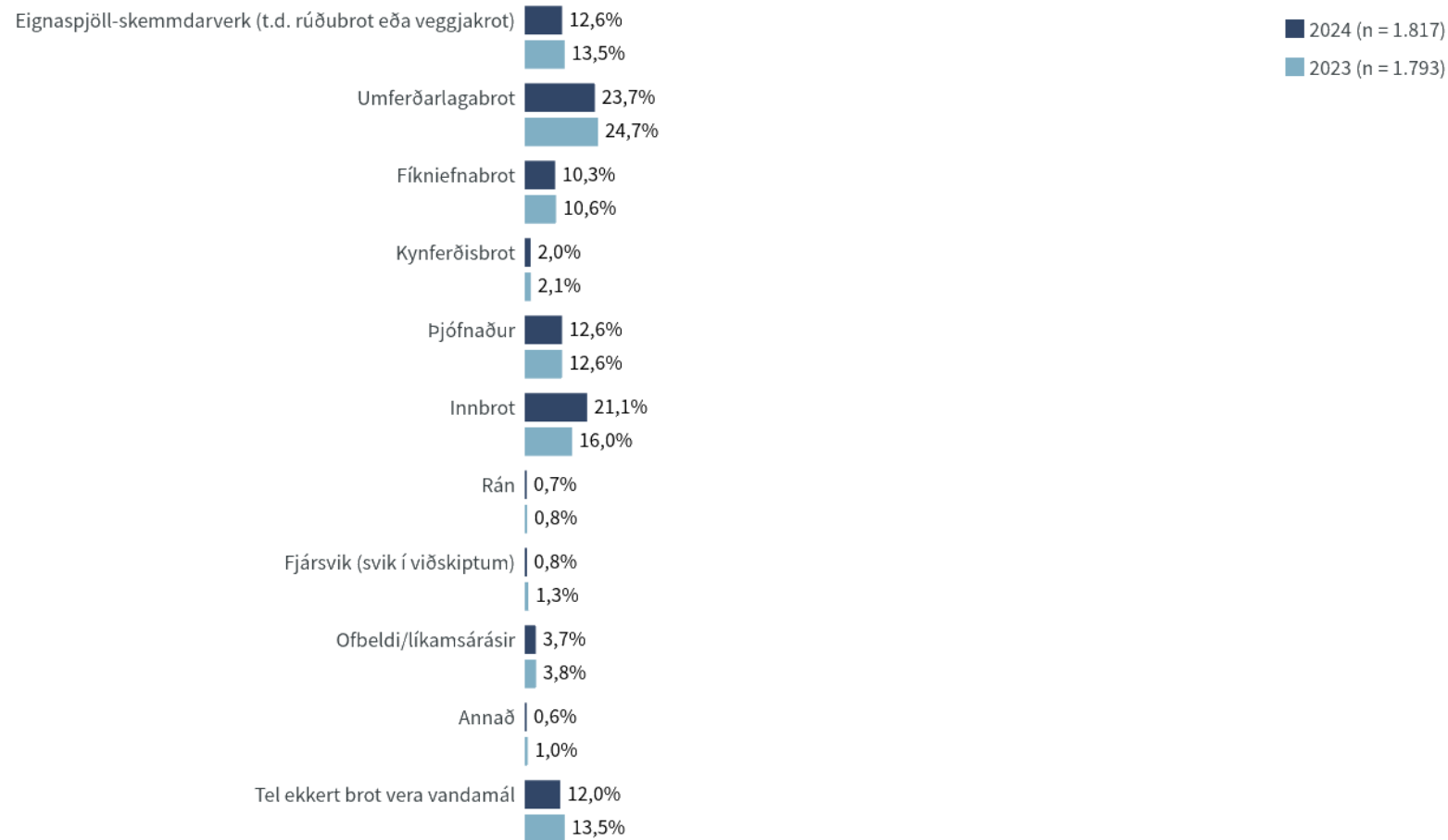
■ Já, gekk með einhvers konar vopn til þess að verja mig (t.d. lykla á milli fingranna) ■ Nei, greip ekki til sérstakra aðgerða ■ Annað

Niðurstöður eru ekki birtar ef n<5

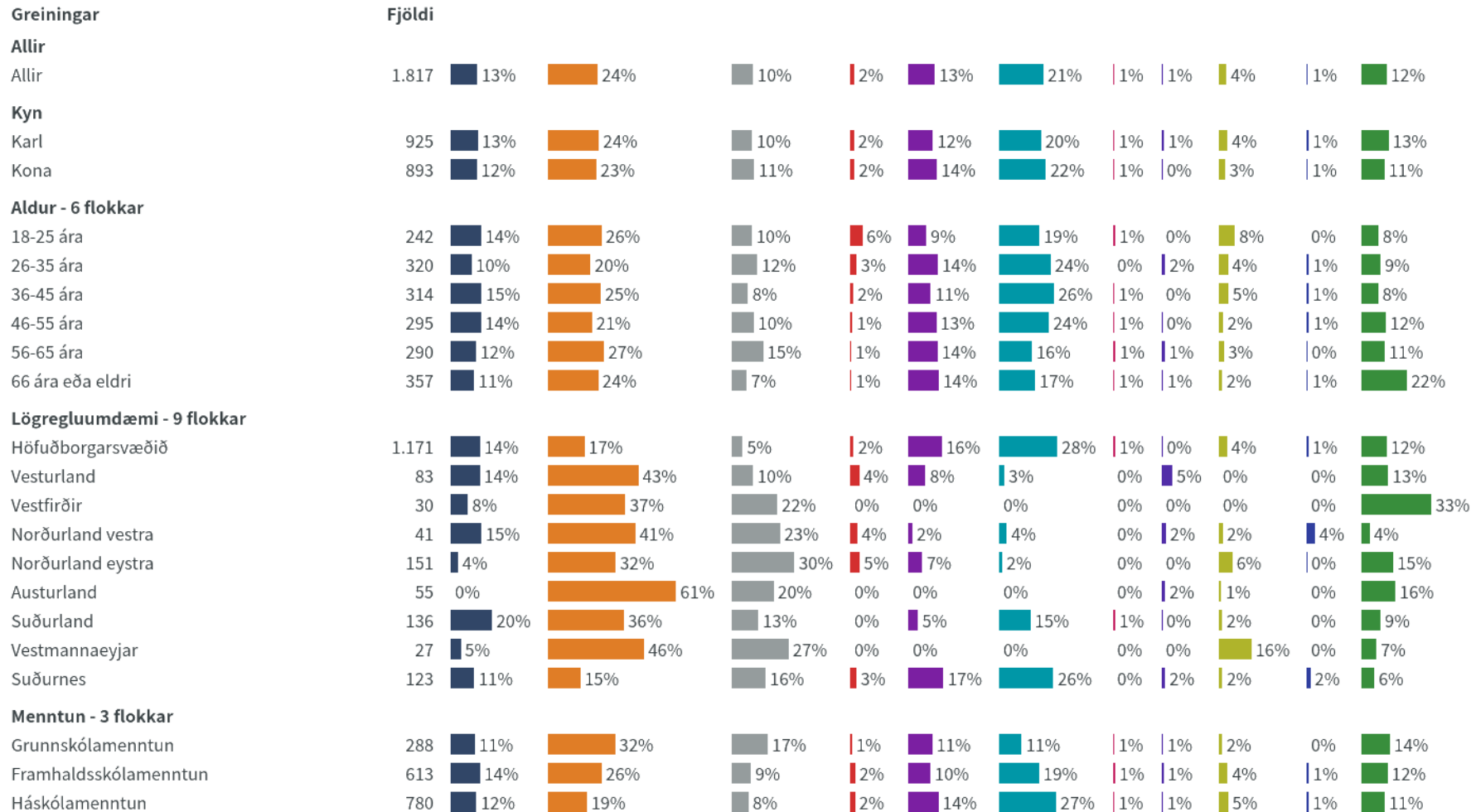
# Hvaða brot telur þú vera mesta vandamálið í þínu hverfi/byggðarlagi?

## Nýjasta mæling

	Fjöldi	% +/-
Umferðarlagabrot	430	23,7 2,0
Innbrot	383	21,1 1,9
Eignaspjöll-skemmdarverk (t.d. rúðubrot eða veggjakrot)	229	12,6 1,5
Þjófnaður	229	12,6 1,5
Fíkniefnabrot	186	10,3 1,4
Ofbeldi/líkamsárásir	68	3,7 0,9
Kynferðisbrot	36	2,0 0,6
Fjársvik (svik í viðskiptum)	14	0,8 0,4
Rán	12	0,7 0,4
Annað	12	0,6 0,4
Tel ekkert brot vera vandamál	218	12,0 1,5
Fjöldi svara	1.817	
Tóku afstöðu	1.817	82,6
Tóku ekki afstöðu	384	17,4
Fjöldi svarenda	2.201	100,0



# Hvaða brot telur þú vera mesta vandamálið í þínu hverfi/byggðarlagi?



■ Eignaspjöll-skemmdarverk (t.d. rúðubrot eða veggjakrot) ■ Umferðarlagabrot ■ Fíkniefnabrot ■ Kynferðisbrot ■ Þjófnaður ■ Innbrot ■ Rán ■ Fjársvik (svik í viðskiptum) ■ Ofbeldi/líkamsárásir ■ Annað

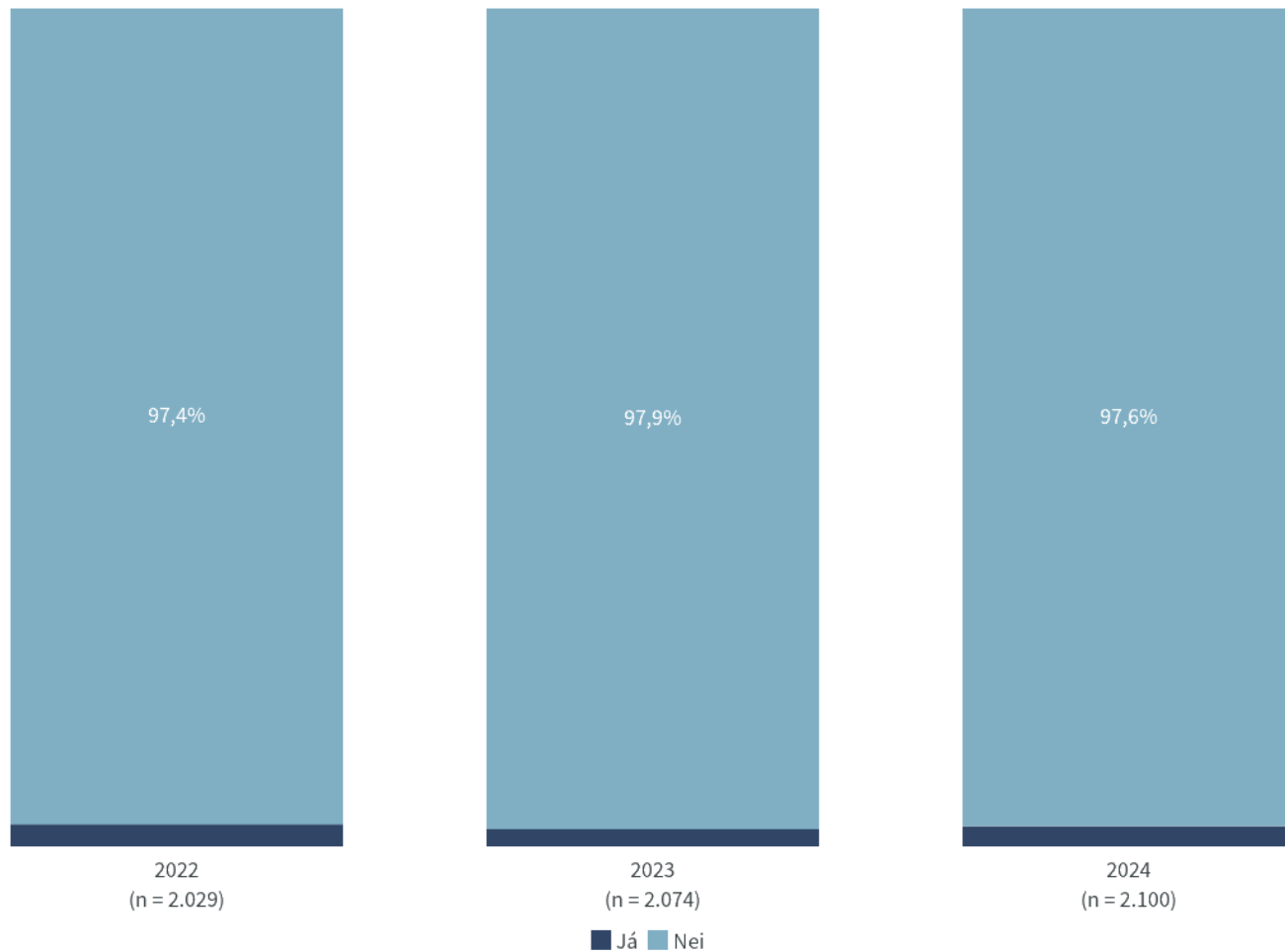
■ Tel ekkert brot vera vandamál

Niðurstöður eru ekki birtar ef n<5

# Varðst þú fyrir ofbeldisbroti á síðasta ári? Með ofbeldisbroti er átt við ofbeldi eða líkamsárás, t.d. ef einhver slær mann með hnefa eða vopni

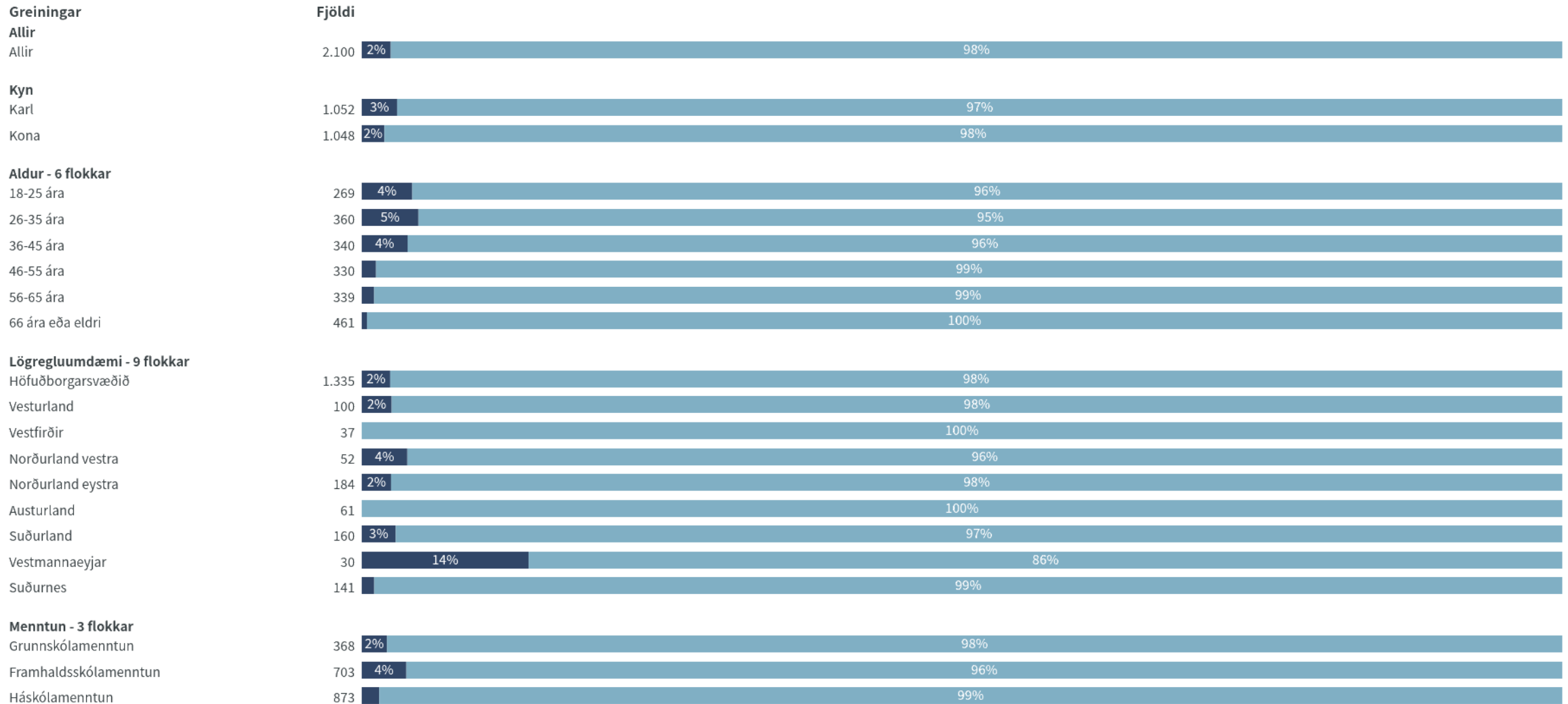
## Nýjasta mæling

	Fjöldi	% +/-
Já	51	2,4 0,7
Nei	2.049	97,6 0,7
Fjöldi svara	2.100	
Tóku afstöðu	2.100	95,4
Tóku ekki afstöðu	101	4,6
Fjöldi svarenda	2.201	100,0



Tímabil: Year

# Varðst þú fyrir ofbeldisbroti á síðasta ári? Með ofbeldisbroti er átt við ofbeldi eða líkamsárás, t.d. ef einhver slær mann með hnefa eða vopni



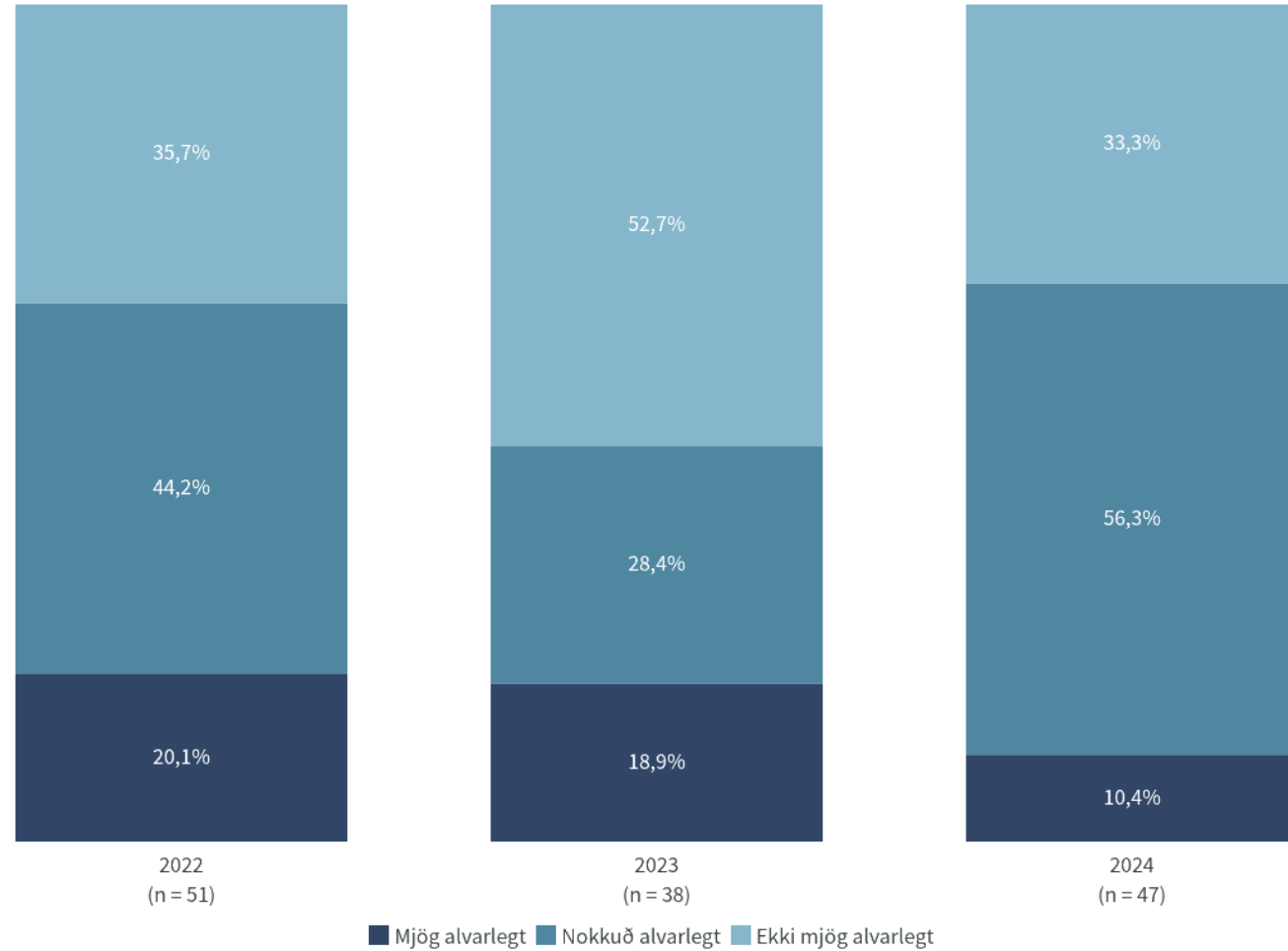
■ Já ■ Nei

Niðurstöður eru ekki birtar ef n<5

# Pegar tekið er tillit til allra þátta. Hversu alvarlegt var atvikið gagnvart þér (þ.e. ofbeldisbrotið)? Vinsamlegast svaraðu til um alvarlegasta atvikið, ef þú varðst fyrir fleiru einu broti á síðasta ári

## Nýjasta mæling

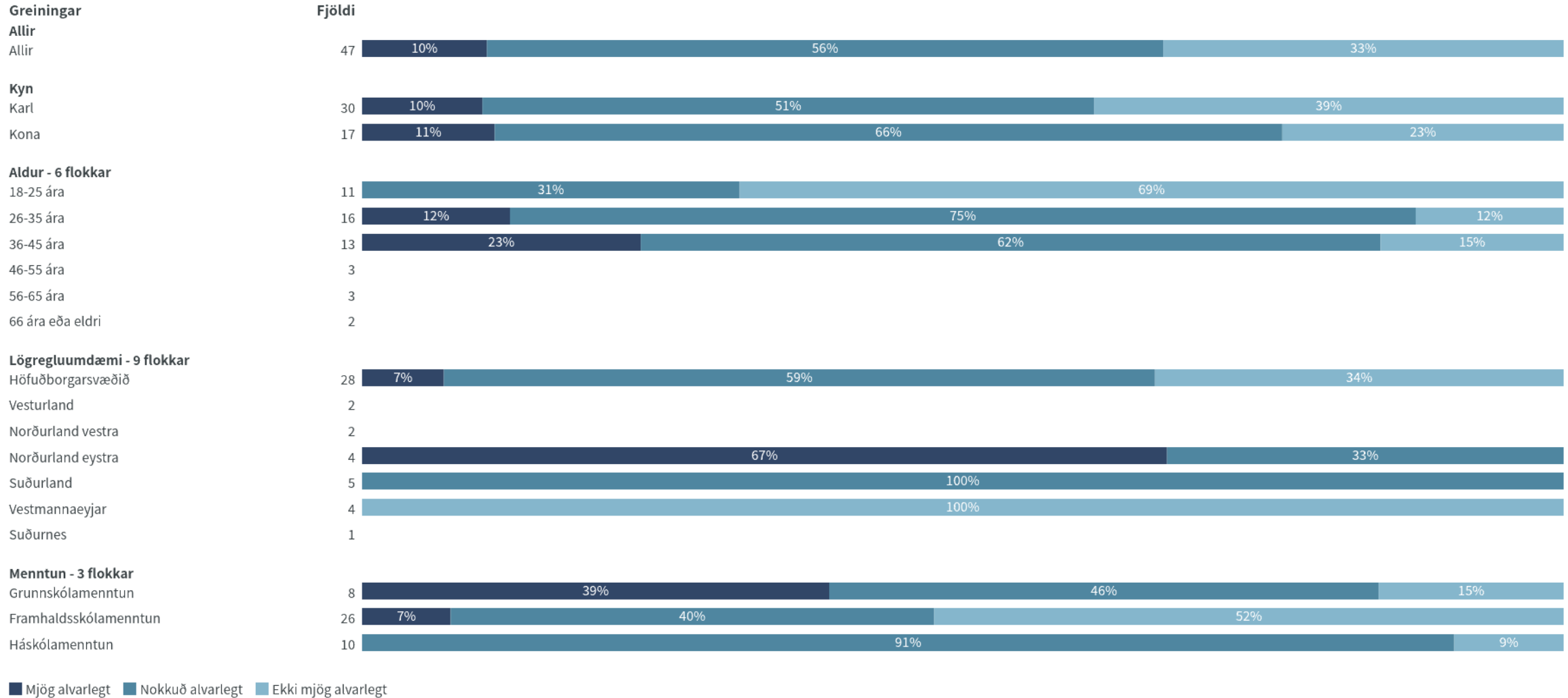
	Fjöldi	%	+/-
Mjög alvarlegt	5	10,4	8,7
Nokkuð alvarlegt	27	56,3	14,1
Ekki mjög alvarlegt	16	33,3	13,4
Fjöldi svara	47		
Tóku afstöðu	47	93,5	
Tóku ekki afstöðu	3	6,5	
Fjöldi aðspurðra	51	100,0	
Spurðir	51	2,3	
Ekki spurðir	2.150	97,7	
Fjöldi svarenda	2.201	100,0	



Tímabil: Year



# Pegar tekið er tillit til allra þátta. Hversu alvarlegt var atvikið gagnvart þér (þ.e. ofbeldisbrotið)? Vinsamlegast svaraðu til um alvarlegasta atvikið, ef þú varðst fyrir fleiru einu broti á síðasta ári



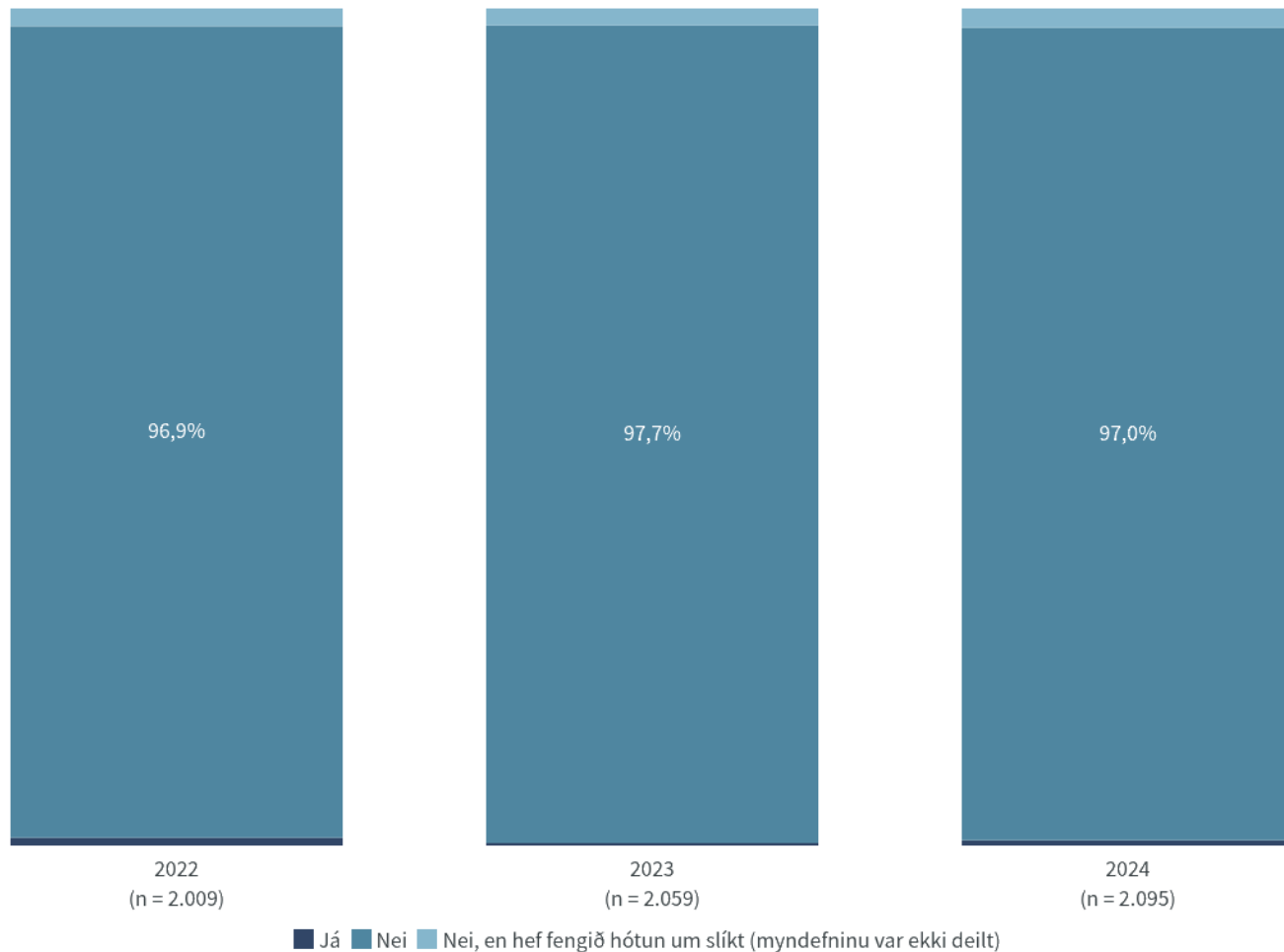
■ Mjög alvarlegt ■ Nokkuð alvarlegt ■ Ekki mjög alvarlegt

Niðurstöður eru ekki birtar ef n<5

# Varðst þú fyrir því á síðasta ári að einhver deildi, án þíns leyfis, kynferðislegu myndefni af þér eða myndefni sem sýnir nekt þína sem olli þér ama (vanlíðan, skömm, óþægindum, reiði)?

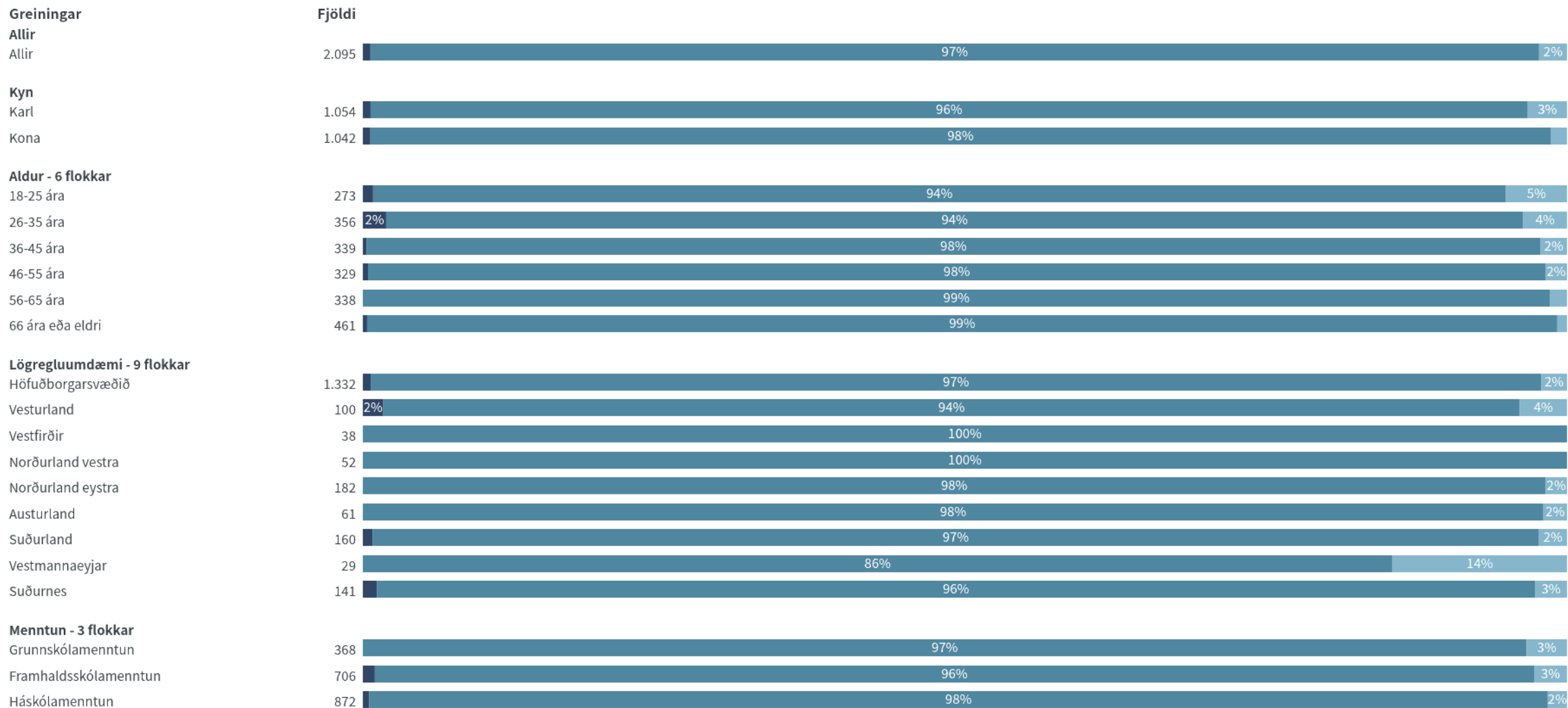
## Nýjasta mæling

	Fjöldi	% +/-
Já	13	0,6 0,3
Nei	2.033	97,0 0,7
Nei, en hef fengið hótun um slíkt (myndefninu var ekki deilt)	49	2,3 0,6
Fjöldi svara	2.095	
Tóku afstöðu	2.095	95,2
Tóku ekki afstöðu	106	4,8
Fjöldi svarenda	2.201	100,0



Tímabil: Year

# Varðst þú fyrir því á síðasta ári að einhver deildi, án þíns leyfis, kynferðislegu myndefni af þér eða myndefni sem sýnir nekt þína sem olli þér ama (vanlíðan, skömm, óþægindum, reiði)?



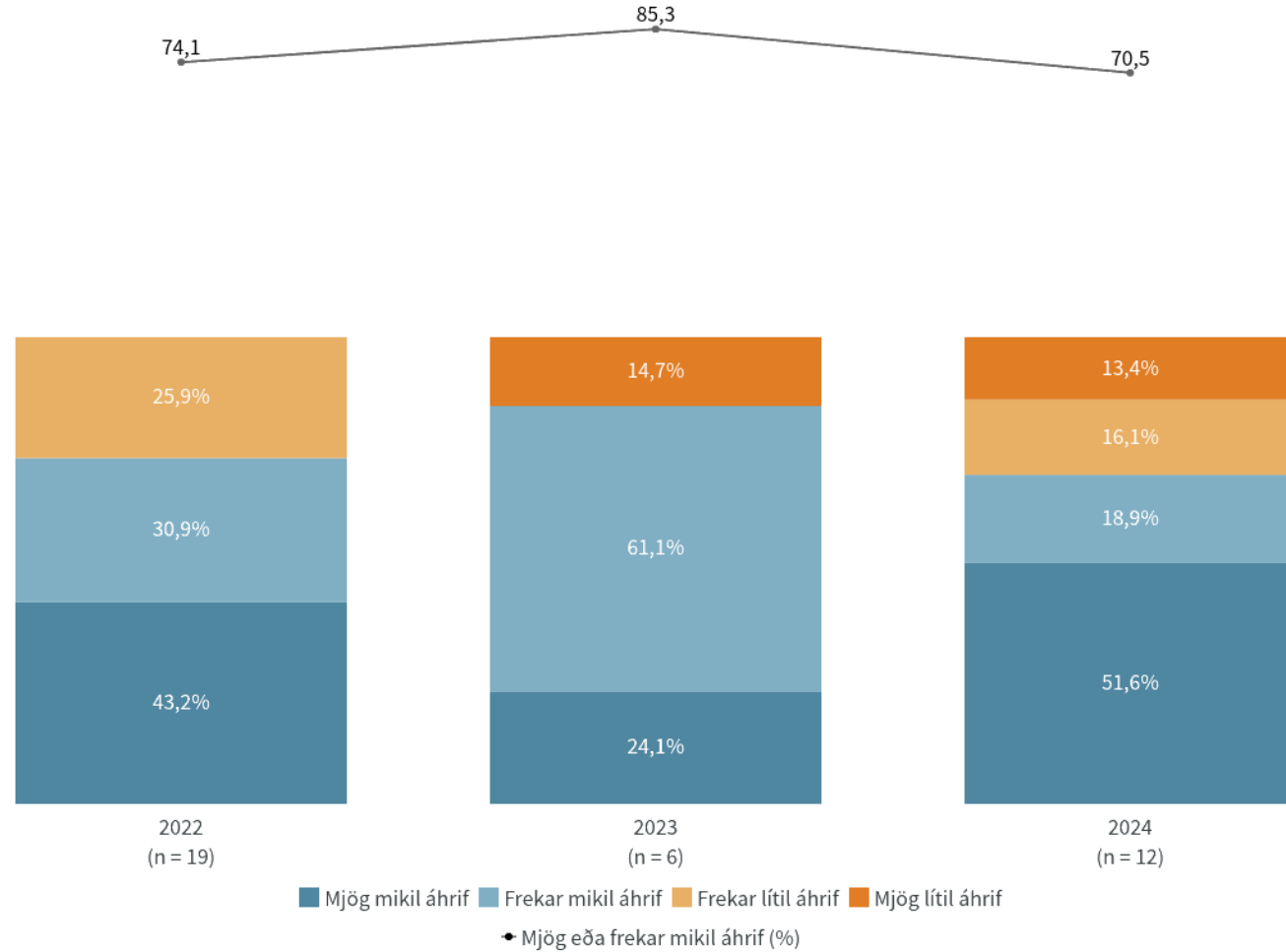
■ Já ■ Nei ■ Nei, en hef fengið hótun um slíkt (myndefninu var ekki deilt)

Niðurstöður eru ekki birtar ef n<5

# Hversu mikil eða lítil áhrif hafði myndbirtingin-/arnar á þig?

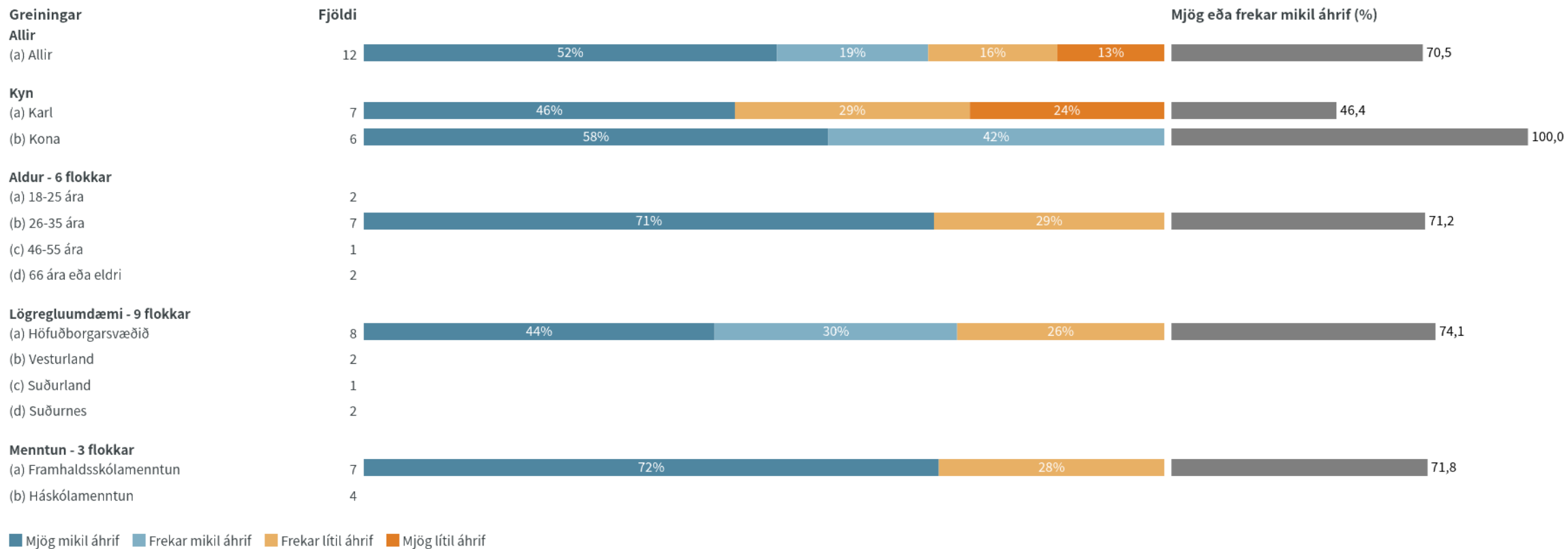
## Nýjasta mæling

	Fjöldi	%	+/-
Mjög mikil áhrif (100)	6	51,6	27,9
Frekar mikil áhrif (100)	2	18,9	21,9
Frekar lítil áhrif (0)	2	16,1	20,6
Mjög lítil áhrif (0)	2	13,4	19,0
Fjöldi svara	12		
Tóku afstöðu	12	92,4	
Tóku ekki afstöðu	1	7,6	
Fjöldi aðspurðra	13	100,0	
Spurðir	13	0,6	
Ekki spurðir	2.188	99,4	
Fjöldi svarenda	2.201	100,0	
Mjög eða frekar mikil áhrif (%)	70,5		
Vikmörk ±	27,7		



Tímabil: Year

# Hversu mikil eða lítil áhrif hafði myndbirtingin-/arnar á þig?

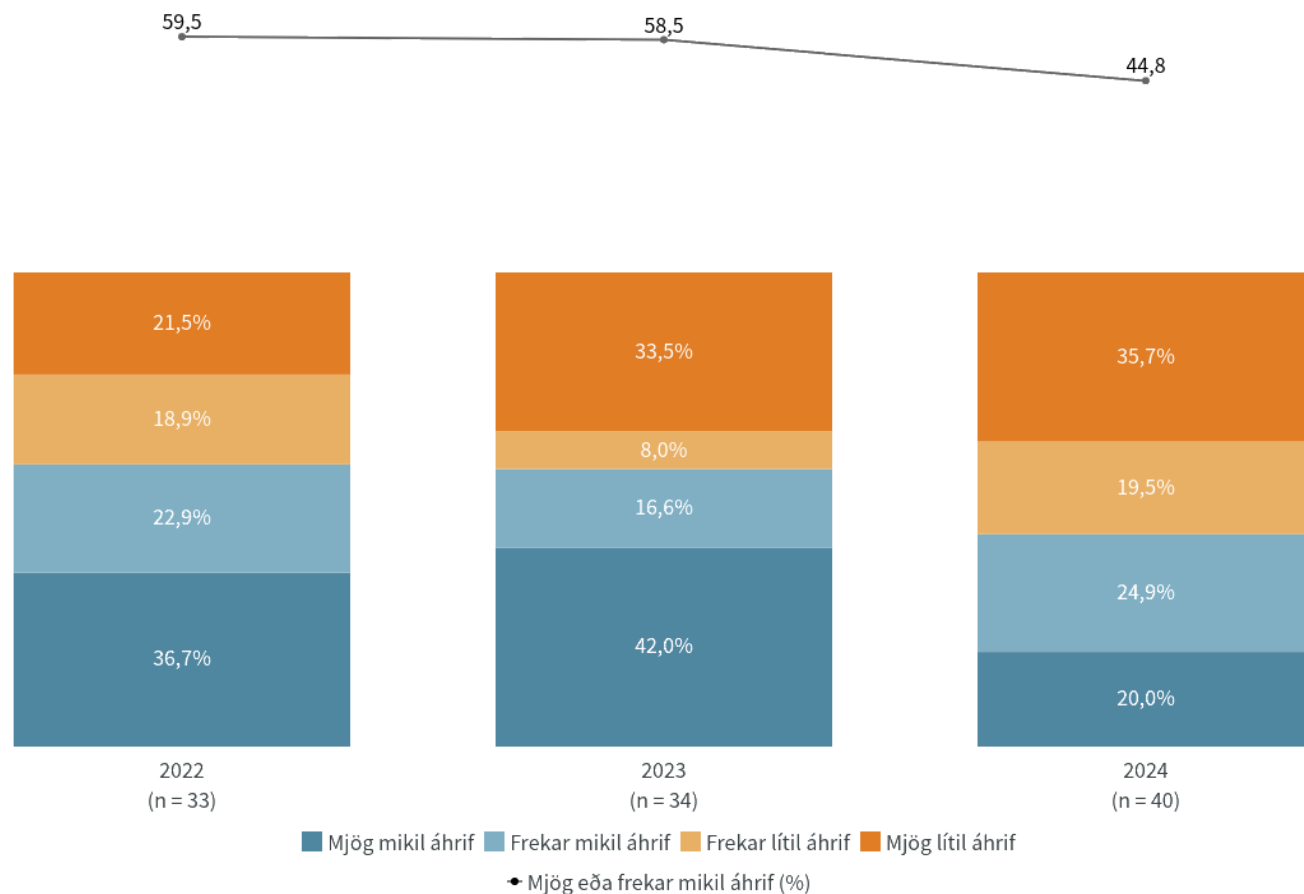


Niðurstöður eru ekki birtar ef n<5

# Hversu mikil eða lítil áhrif hafði hótunin um myndbirtinguna-/arnar á þig?

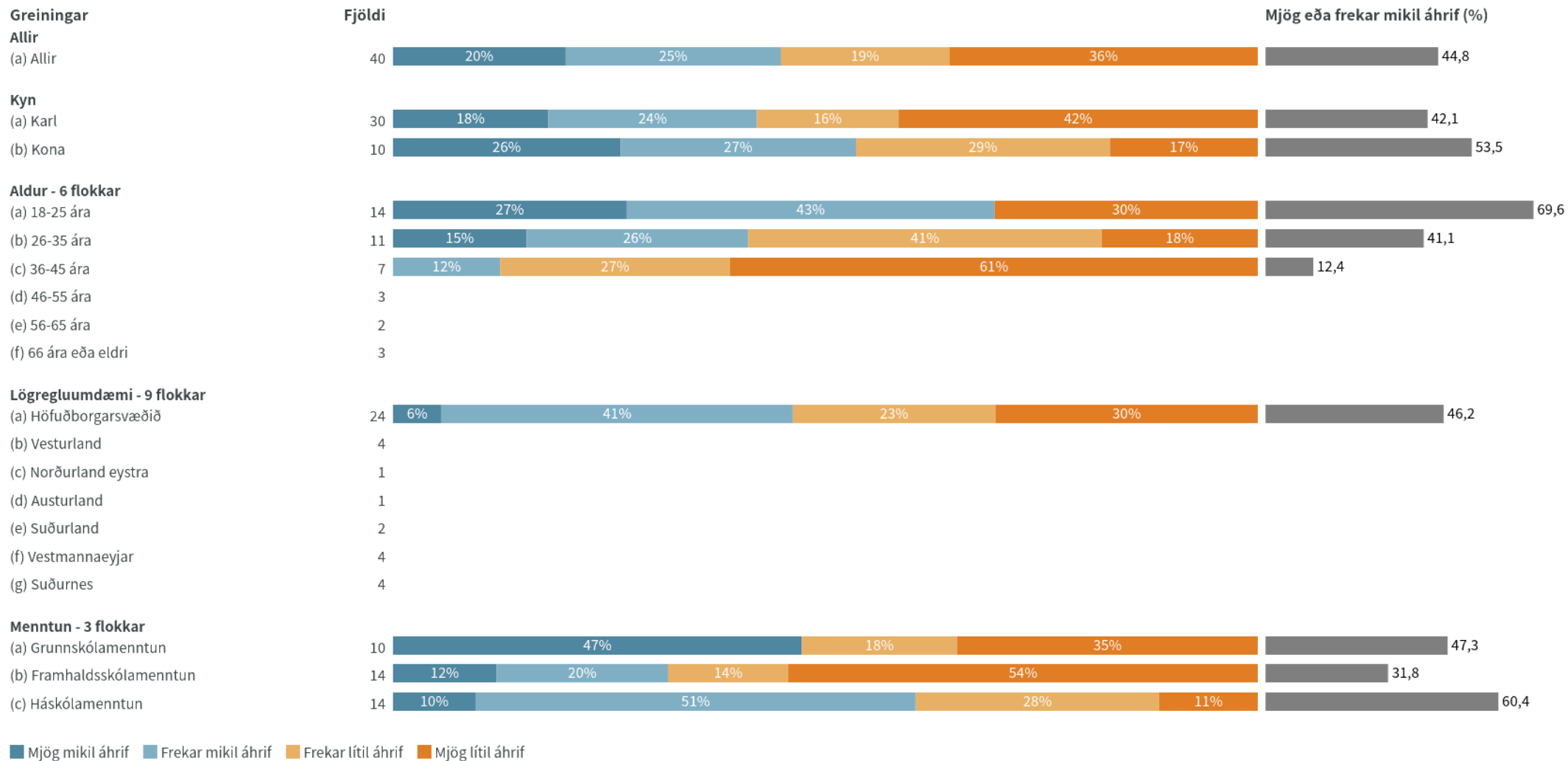
## Nýjasta mæling

	Fjöldi	%	+/-
Mjög mikil áhrif (100)	8	20,0	12,4
Frekar mikil áhrif (100)	10	24,9	13,4
Frekar lítil áhrif (0)	8	19,5	12,3
Mjög lítil áhrif (0)	14	35,7	14,9
Fjöldi svara	40		
Tóku afstöðu	40	82,1	
Tóku ekki afstöðu	9	17,9	
Fjöldi aðspurðra	49	100,0	
Spurðir	49	2,2	
Ekki spurðir	2.152	97,8	
Fjöldi svarenda	2.201	100,0	
Mjög eða frekar mikil áhrif (%)	44,8		
Vikmörk ±	15,8		



Tímabil: Year

# Hversu mikil eða lítil áhrif hafði hótunin um myndbirtinguna-/arnar á þig?

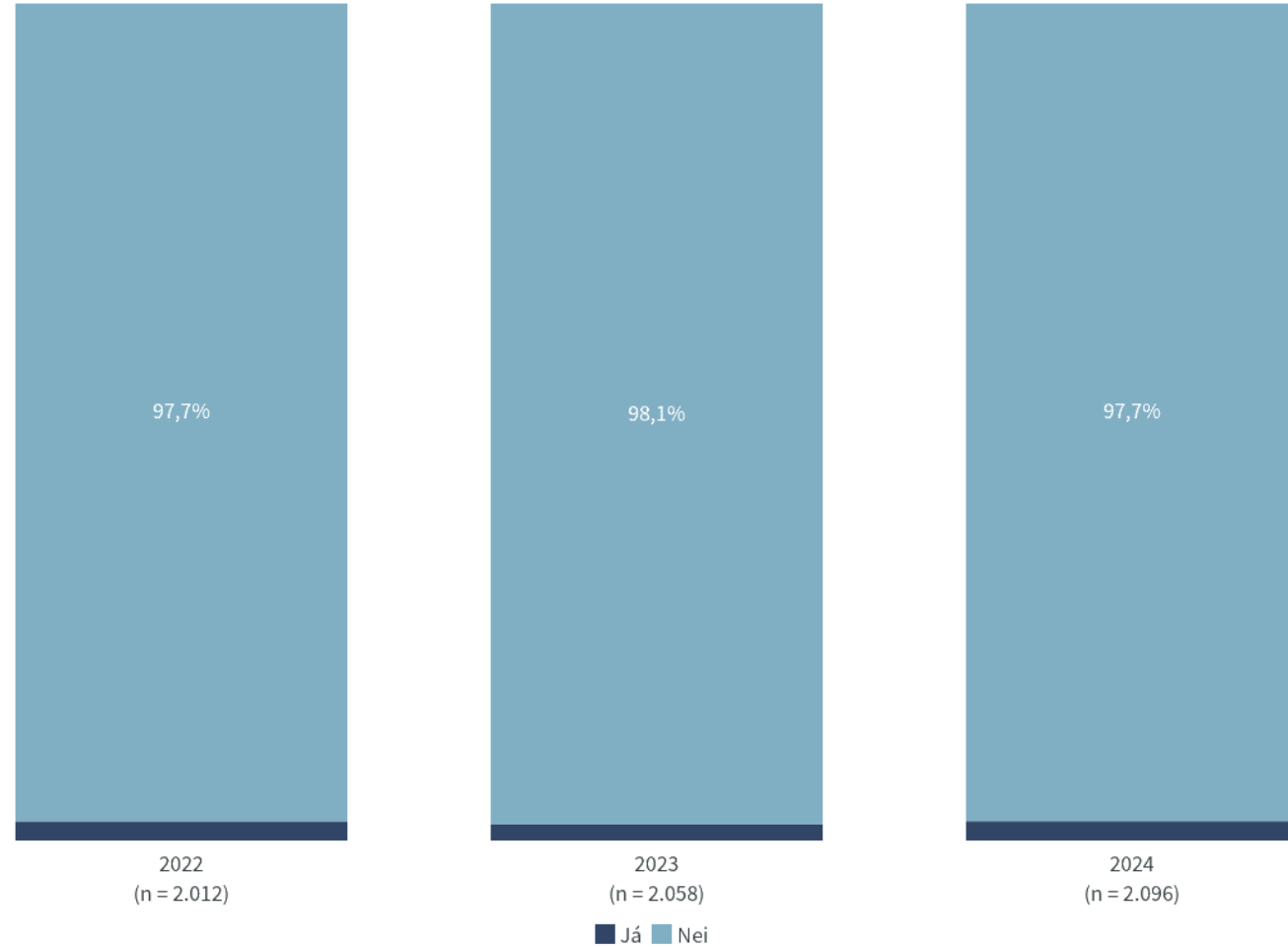


Niðurstöður eru ekki birtar ef n<5

# Varðst þú fyrir kynferðisbroti á síðasta ári? Með kynferðisbroti er t.d. átt við að einhver hafi þvingað þig eða reynt að þvinga þig til kynferðislegra athafna, gripið í þig eða þú hafir verið snert(ur) kynferðislega gegn vilja þínum

## Nýjasta mæling

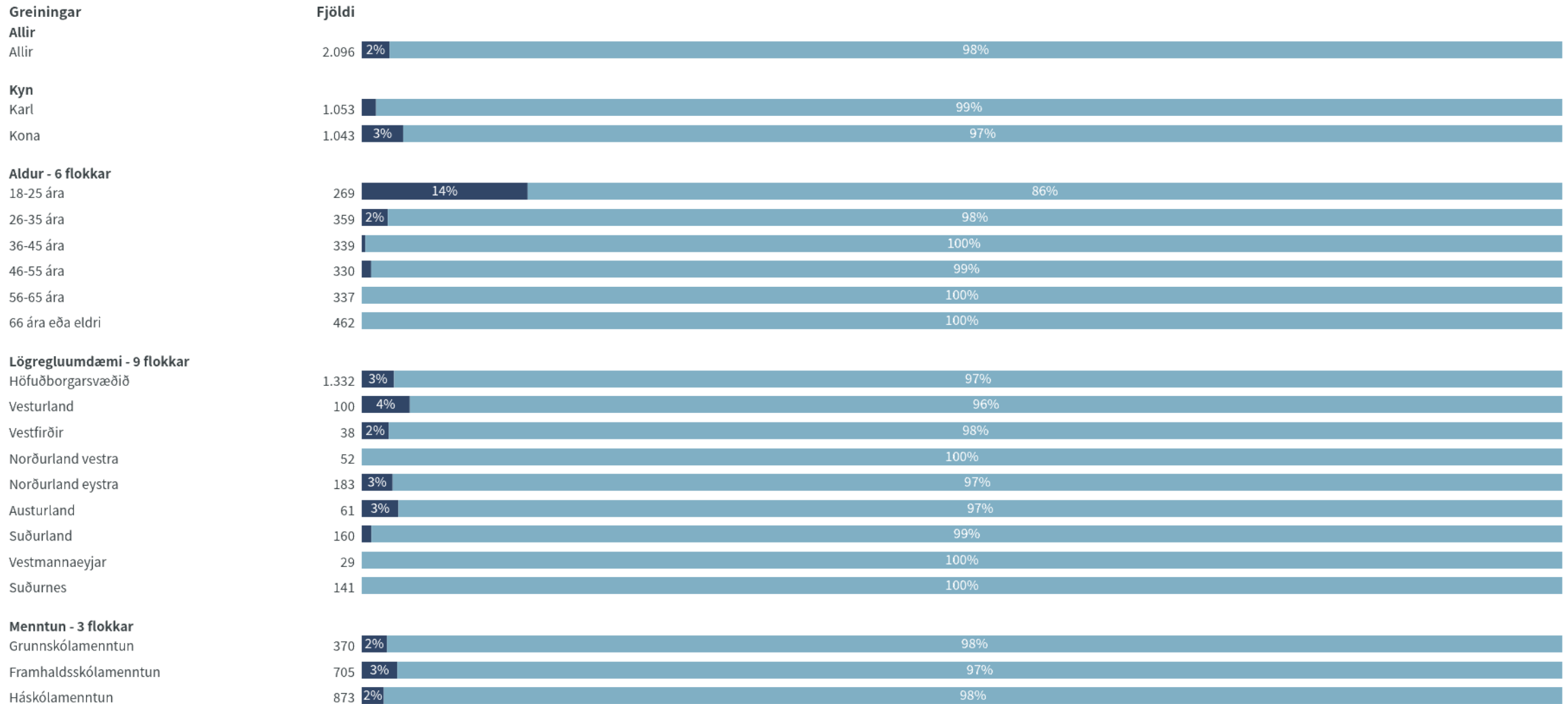
	Fjöldi	% +/-
Já	49	2,3 0,6
Nei	2.048	97,7 0,6
Fjöldi svara	2.096	
Tóku afstöðu	2.096	95,2
Tóku ekki afstöðu	105	4,8
Fjöldi svarenda	2.201	100,0



Tímabil: Year



# Varðst þú fyrir kynferðisbroti á síðasta ári? Með kynferðisbroti er t.d. átt við að einhver hafi þvingað þig eða reynt að þvinga þig til kynferðislegra athafna, gripið í þig eða þú hafir verið snert(ur) kynferðislega gegn vilja þínum



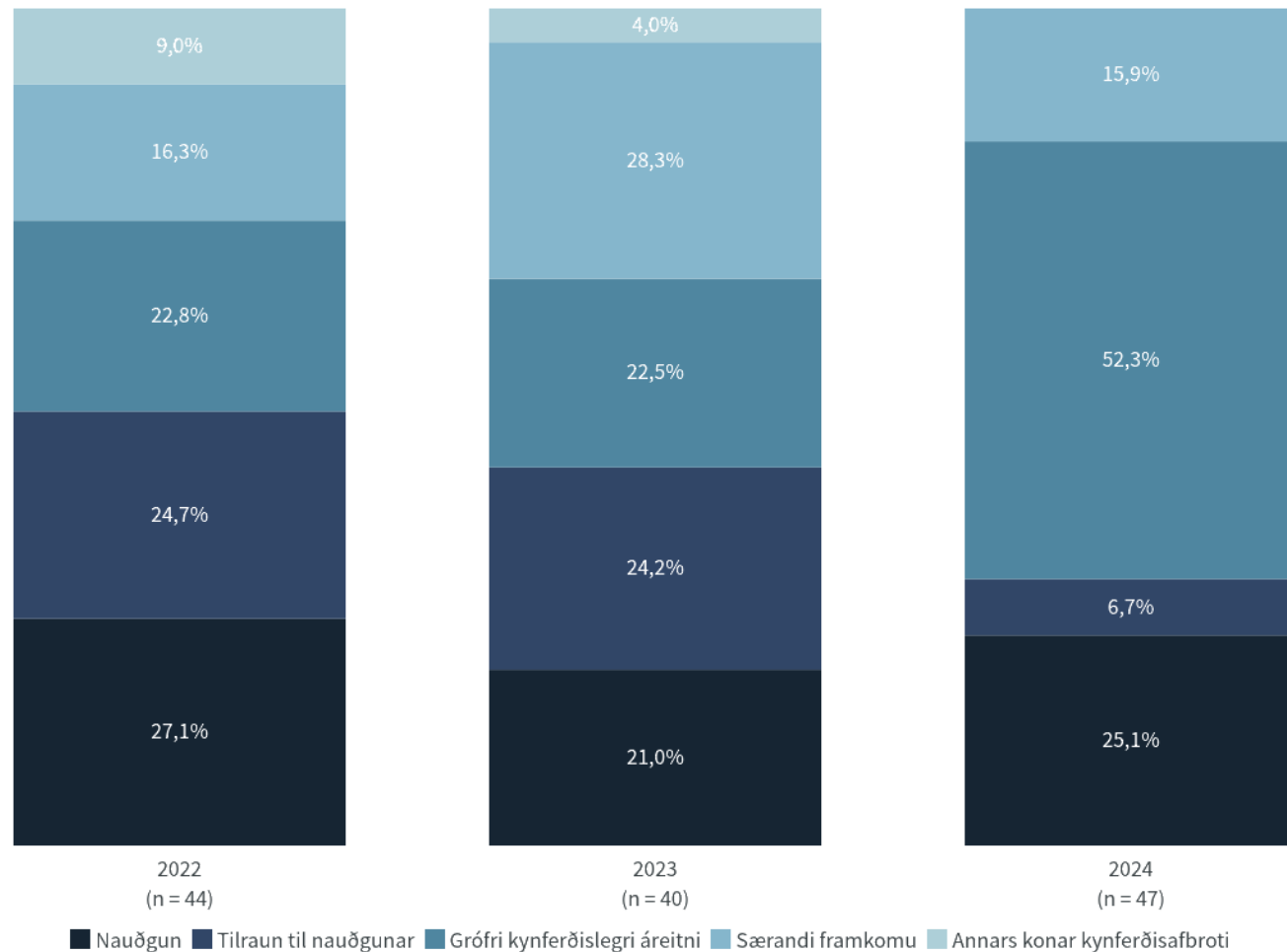
■ Já ■ Nei

Niðurstöður eru ekki birtar ef n<5

# Myndir þú lýsa þessu atviki sem nauðgun, tilraun til nauðgunar, grófri kynferðislegri áreitni eða særandi framkomu? Vinsamlegast svaraðu til um alvarlegasta atvikið, ef þú varðst fyrir fleiru einu broti á síðasta ári

## Nýjasta mæling

	Fjöldi	%	+/-
Nauðgun	12	25,1	12,4
Tilraun til nauðgunar	3	6,7	7,1
Grófri kynferðislegri áreitni	25	52,3	14,2
Særandi framkomu	8	15,9	10,4
Fjöldi svara	47		
Tóku afstöðu	47	97,3	
Tóku ekki afstöðu	1	2,7	
Fjöldi aðspurðra	49	100,0	
Spurðir	49	2,2	
Ekki spurðir	2.152	97,8	
Fjöldi svarenda	2.201	100,0	



Tímabil: Year

# Myndir þú lýsa þessu atviki sem nauðgun, tilraun til nauðgunar, grófri kynferðislegri áreitni eða særandi framkomu? Vinsamlegast svaraðu til um alvarlegasta atvikið, ef þú varðst fyrir fleiru einu broti á síðasta ári



■ Nauðgun ■ Tilraun til nauðgunar ■ Grófri kynferðislegri áreitni ■ Særandi framkomu

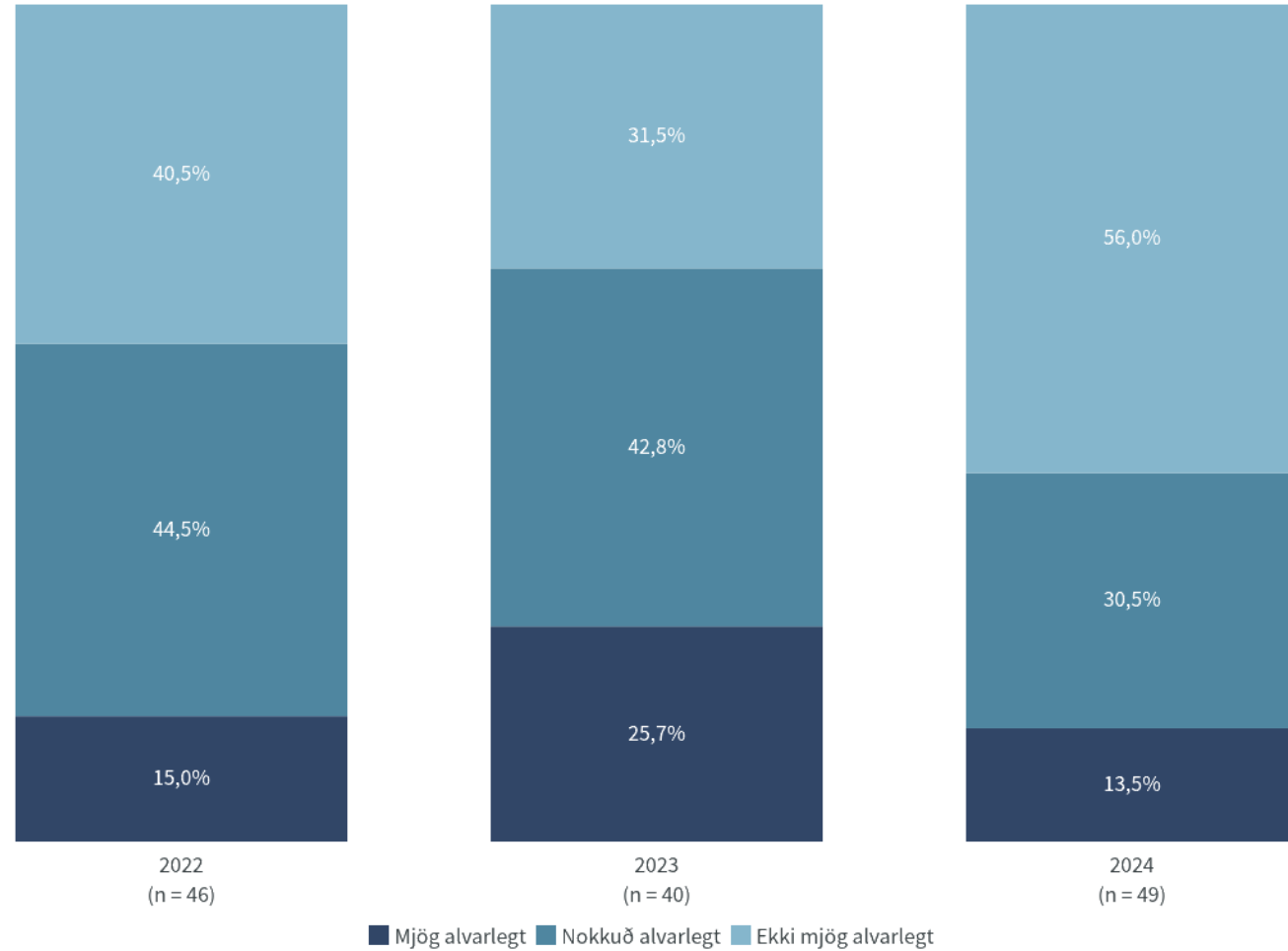
Niðurstöður eru ekki birtar ef n<5

# Pegar tekið er tillit til allra þátta, hversu alvarlegt var atvikið gagnvart þér (þ.e. kynferðisbrotið)?

## Vinsamlegast svaraðu til um alvarlegasta atvikið, ef þú varðst fyrir fleiru einu kynferðisbroti á síðasta ári

### Nýjasta mæling

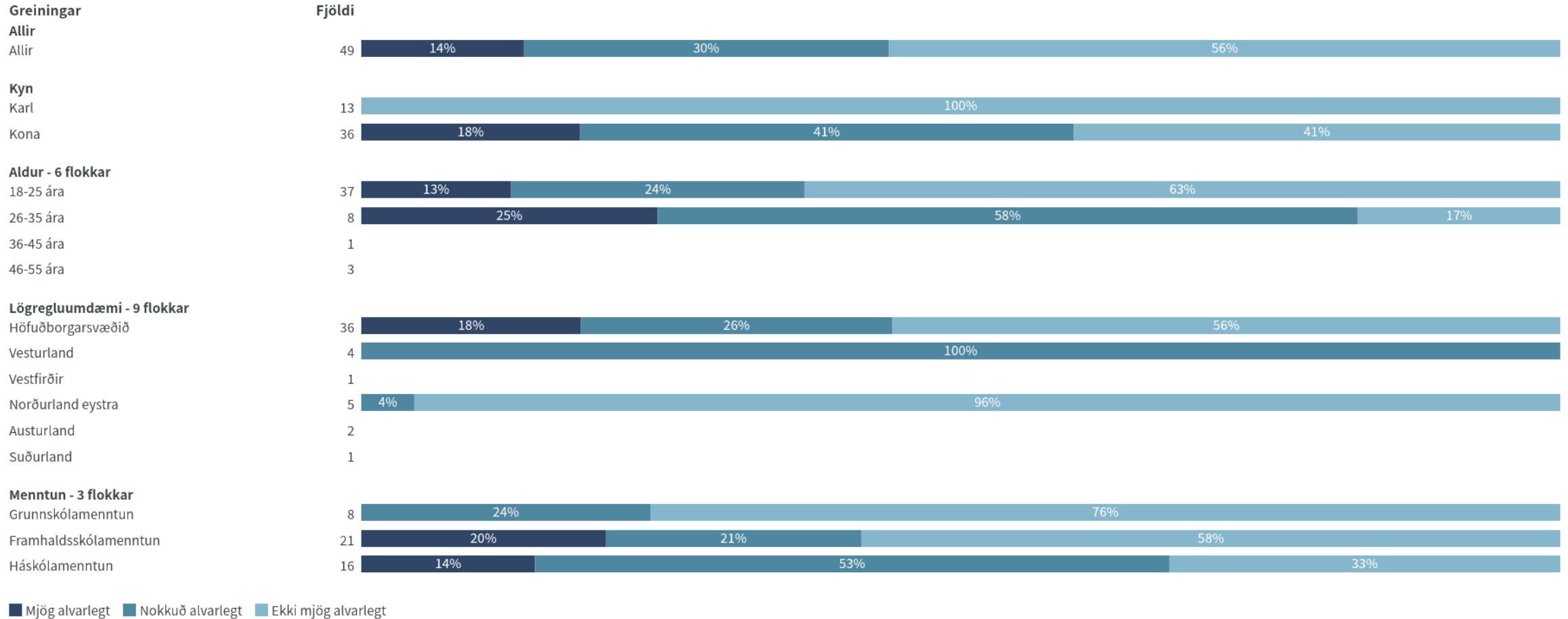
	Fjöldi	%	+/-
Mjög alvarlegt	7	13,5	9,6
Nokkuð alvarlegt	15	30,5	12,9
Ekki mjög alvarlegt	27	56,0	14,0
Fjöldi svara	49		
Fjöldi aðspurðra	49	100,0	
Spurðir	49	2,2	
Ekki spurðir	2.152	97,8	
Fjöldi svarenda	2.201	100,0	



Tímabil: Year

# Pegar tekið er tillit til allra þátta, hversu alvarlegt var atvikið gagnvart þér (þ.e. kynferðisbrotið)?

## Vinsamlegast svaraðu til um alvarlegasta atvikið, ef þú varðst fyrir fleiru einu kynferðisbroti á síðasta ári

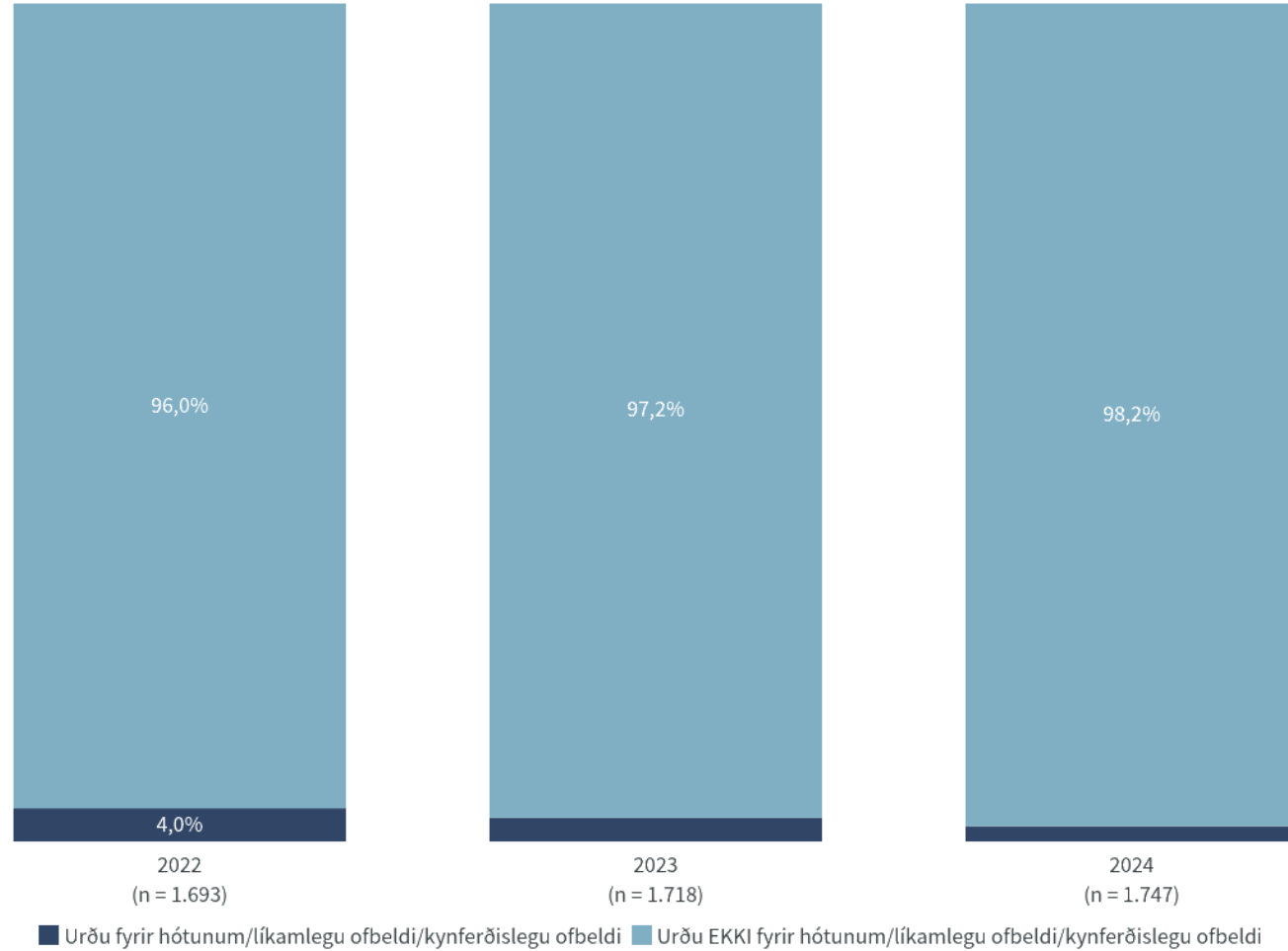


Niðurstöður eru ekki birtar ef n<5

# Varðst þú fyrir einhverju af eftirtöldu af hendi maka eða fyrrum maka, á síðasta ári?

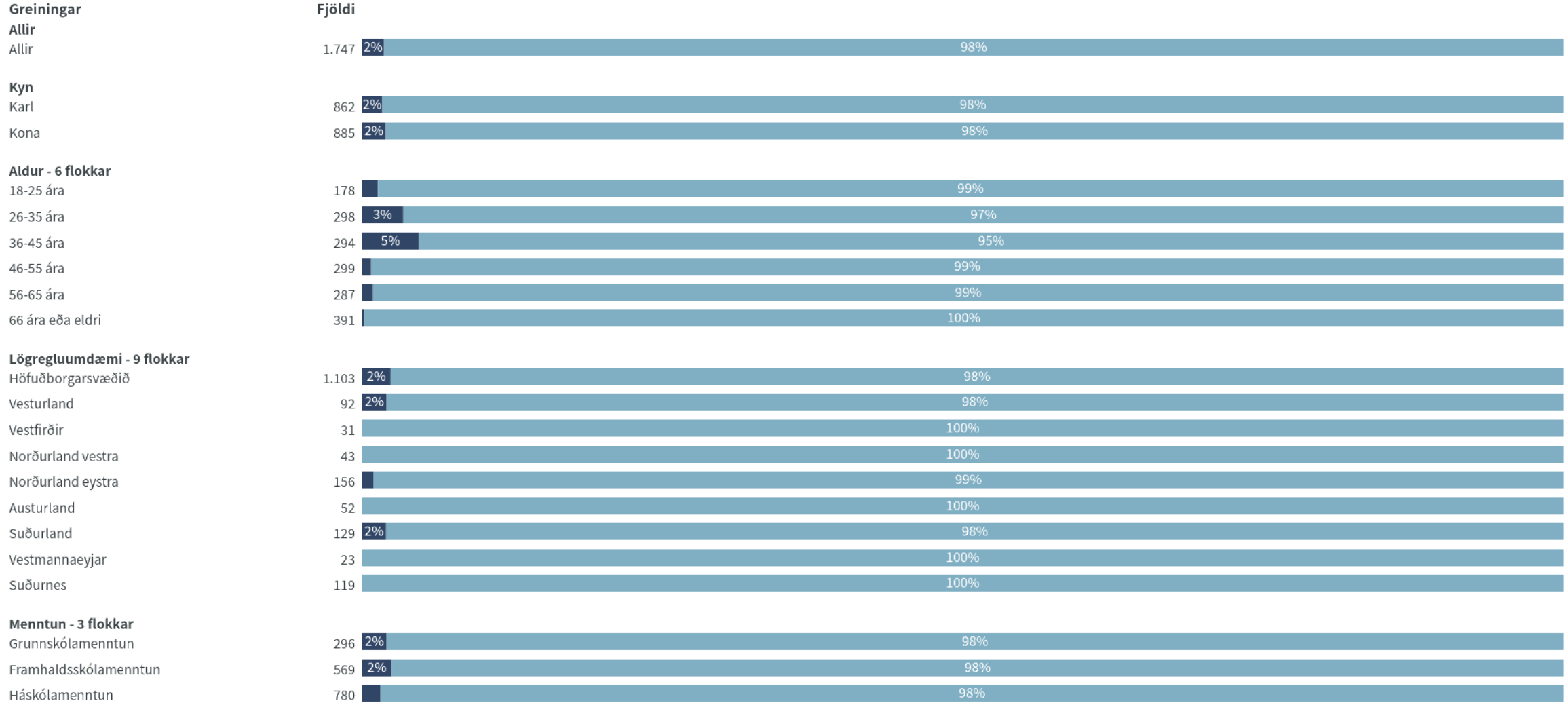
## Nýjasta mæling

	Fjöldi	% +/-
Urðu fyrir hótunum/líkamlegu ofbeldi/kynferðislegu ofbeldi	32	1,8 0,6
Urðu EKKI fyrir hótunum/líkamlegu ofbeldi/kynferðislegu ofbeldi	1.715	98,2 0,6
Fjöldi svara	1.747	
Tóku afstöðu	1.747	79,4
Á ekki við, hef ekki átt maka	314	14,3
Tóku ekki afstöðu	140	6,4
Fjöldi svarenda	2.201	100,0



Tímabil: Year

# Varðst þú fyrir einhverju af eftirtöldu af hendi maka eða fyrrum maka, á síðasta ári?



■ Urðu fyrir hótunum/líkamlegu ofbeldi/kynferðislegu ofbeldi ■ Urðu EKKI fyrir hótunum/líkamlegu ofbeldi/kynferðislegu ofbeldi

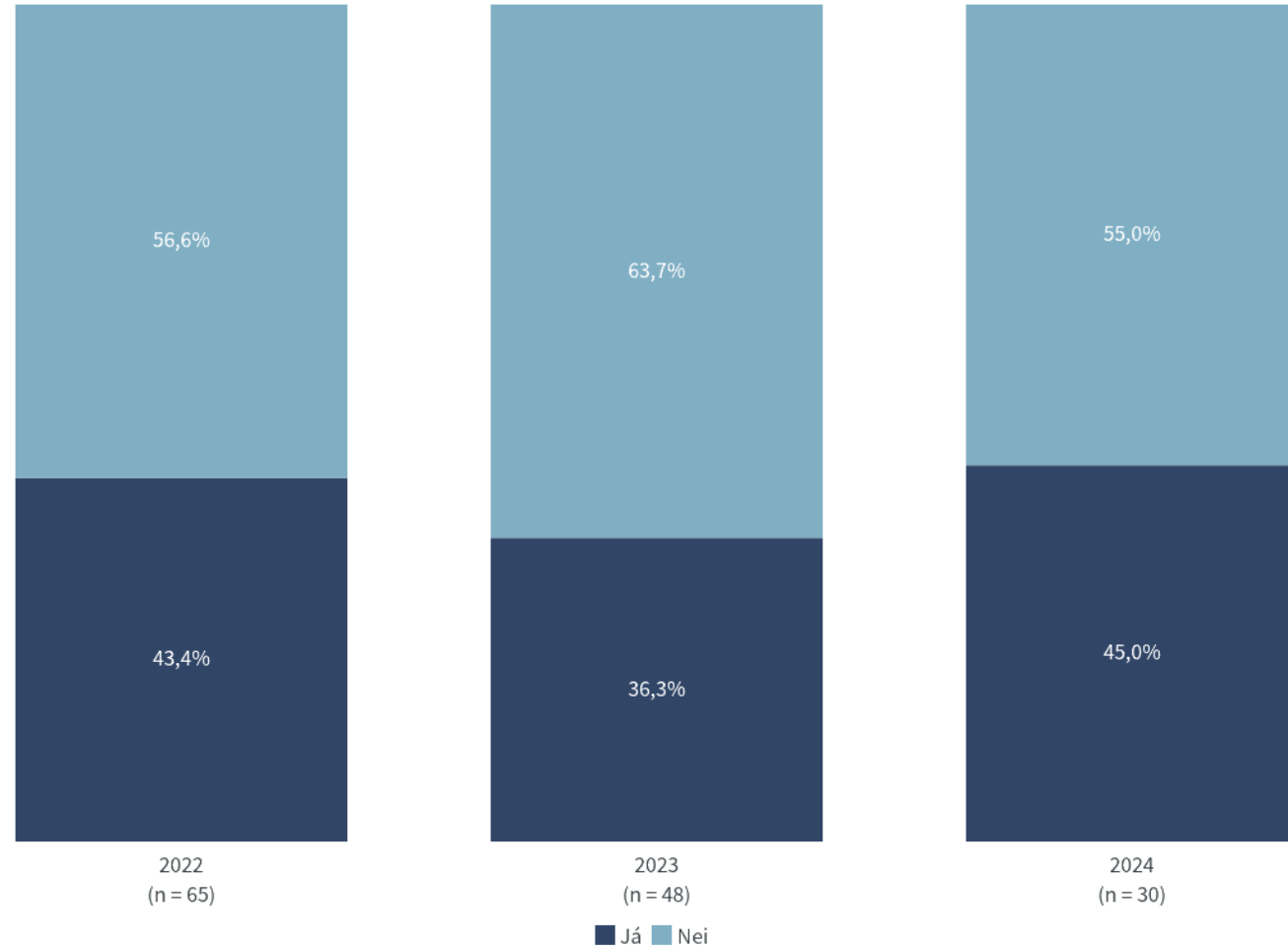
Niðurstöður eru ekki birtar ef n<5

# Myndir þú segja að þú búir enn við þessar aðstæður (sem þú merktir við í síðustu spurningu)? Heimilisofbeldi:



## Nýjasta mæling

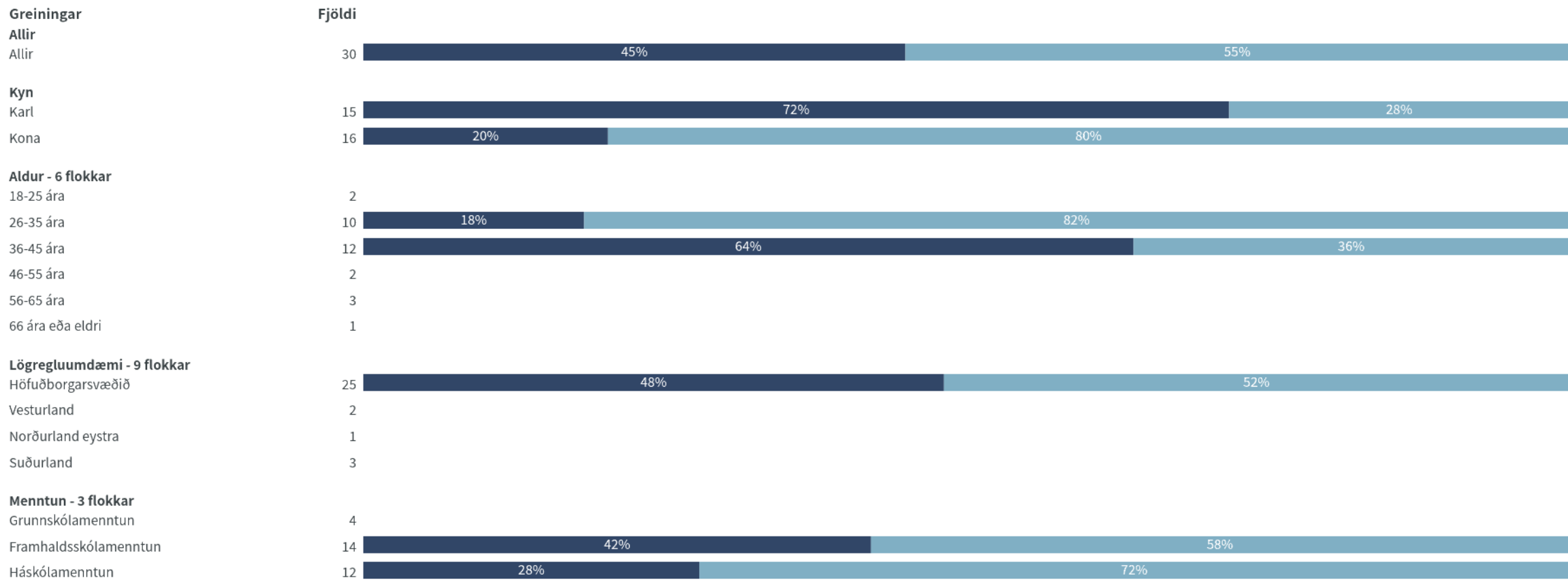
	Fjöldi	%	+/-
Já	14	45,0	17,7
Nei	17	55,0	17,7
Fjöldi svara	30		
Tóku afstöðu	30	94,9	
Tóku ekki afstöðu	2	5,1	
Fjöldi aðspurðra	32	100,0	
Spurðir	32	1,5	
EKKI spurðir	2.169	98,5	
Fjöldi svarenda	2.201	100,0	



Tímabil: Year



# Myndir þú segja að þú búir enn við þessar aðstæður (sem þú merktir við í síðustu spurningu)? Heimilisofbeldi:



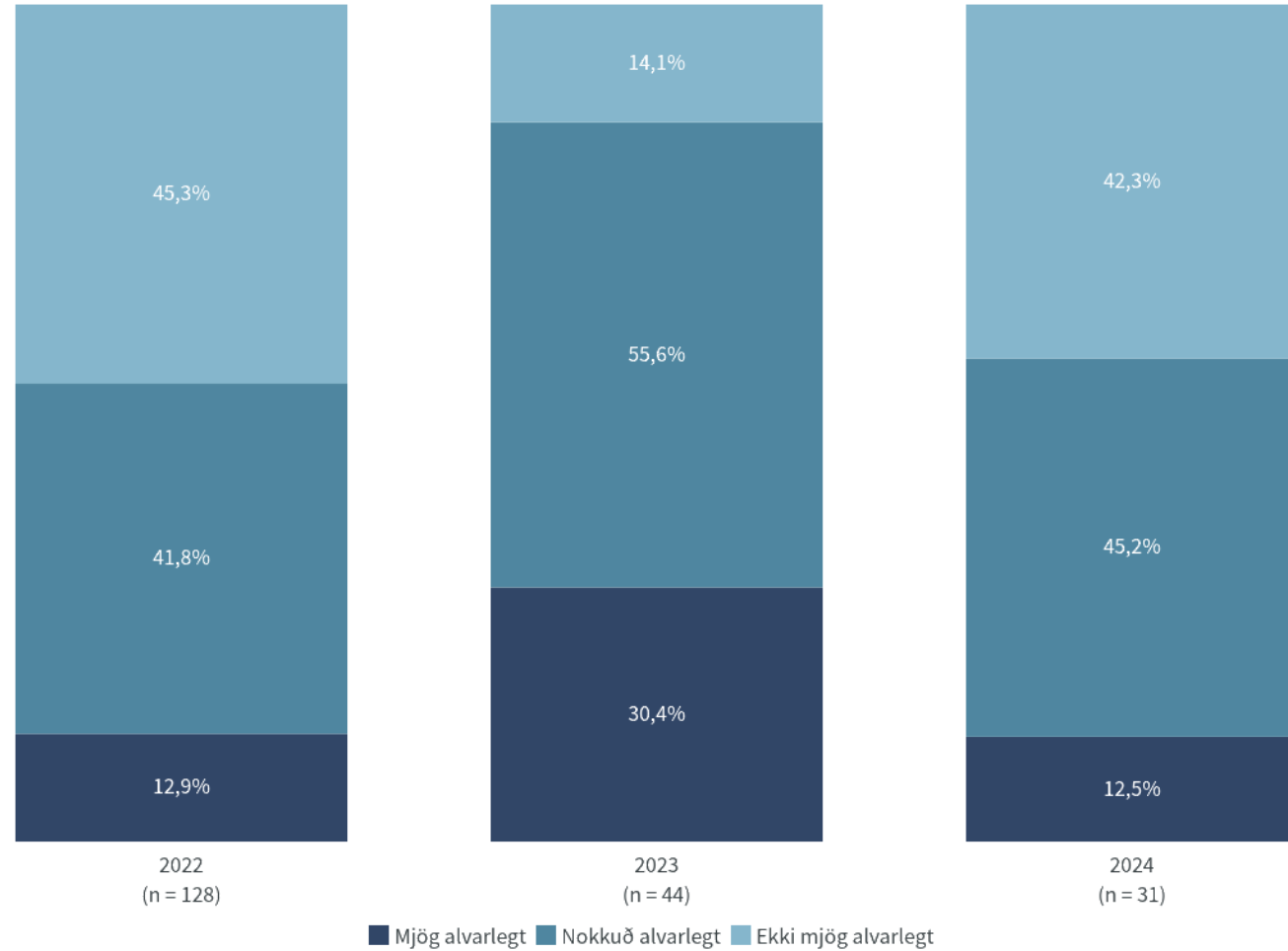
■ Já ■ Nei

Niðurstöður eru ekki birtar ef n<5

# Pegar tekið er tillit til allra þátta, hversu alvarlegt var atvikið gagnvart þér (þ.e. ofbeldið af hendi maka/fyrirum maka)? Vinsamlegast svaraðu til um alvarlegasta atvikið, ef þú varðst fyrir fleiru einu broti á síðasta ári

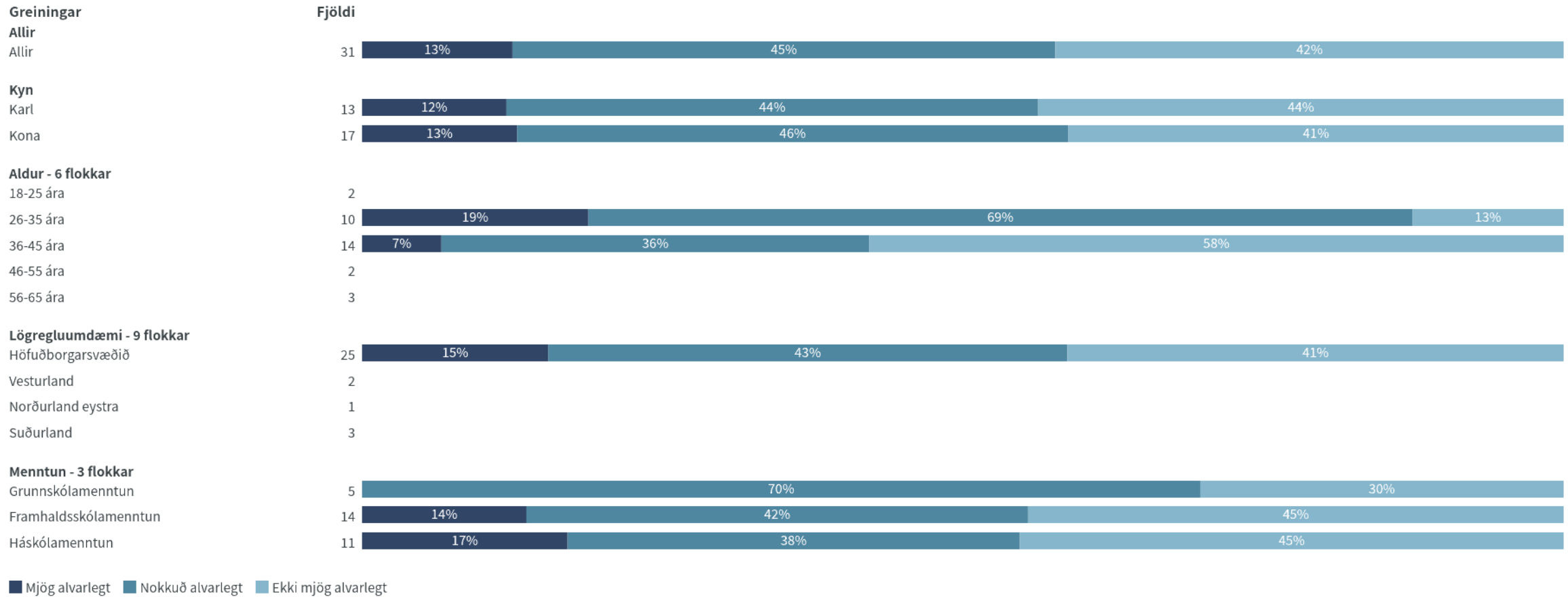
## Nýjasta mæling

	Fjöldi	%	+/-
Mjög alvarlegt	4	12,5	11,7
Nokkuð alvarlegt	14	45,2	17,6
Ekki mjög alvarlegt	13	42,3	17,5
Fjöldi svara	31		
Tóku afstöðu	31	95,9	
Tóku ekki afstöðu	1	4,1	
Fjöldi aðspurðra	32	100,0	
Spurðir	32	1,5	
Ekki spurðir	2.169	98,5	
Fjöldi svarenda	2.201	100,0	



Tímabil: Year

# Pegar tekið er tillit til allra þátta, hversu alvarlegt var atvikið gagnvart þér (þ.e. ofbeldið af hendi maka/fyrirum maka)? Vinsamlegast svaraðu til um alvarlegasta atvikið, ef þú varðst fyrir fleiru einu broti á síðasta ári



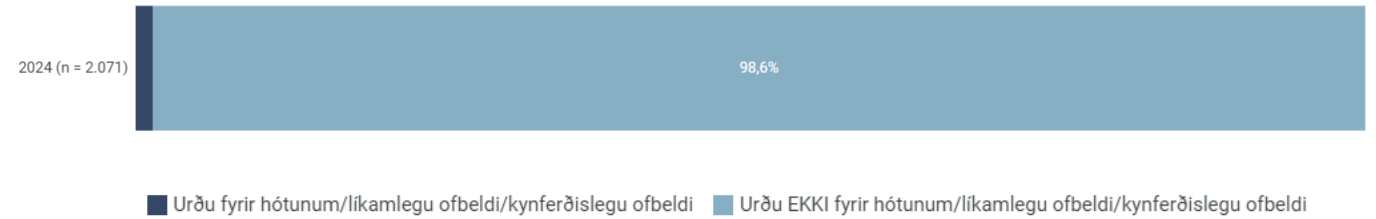
Niðurstöður eru ekki birtar ef n<5



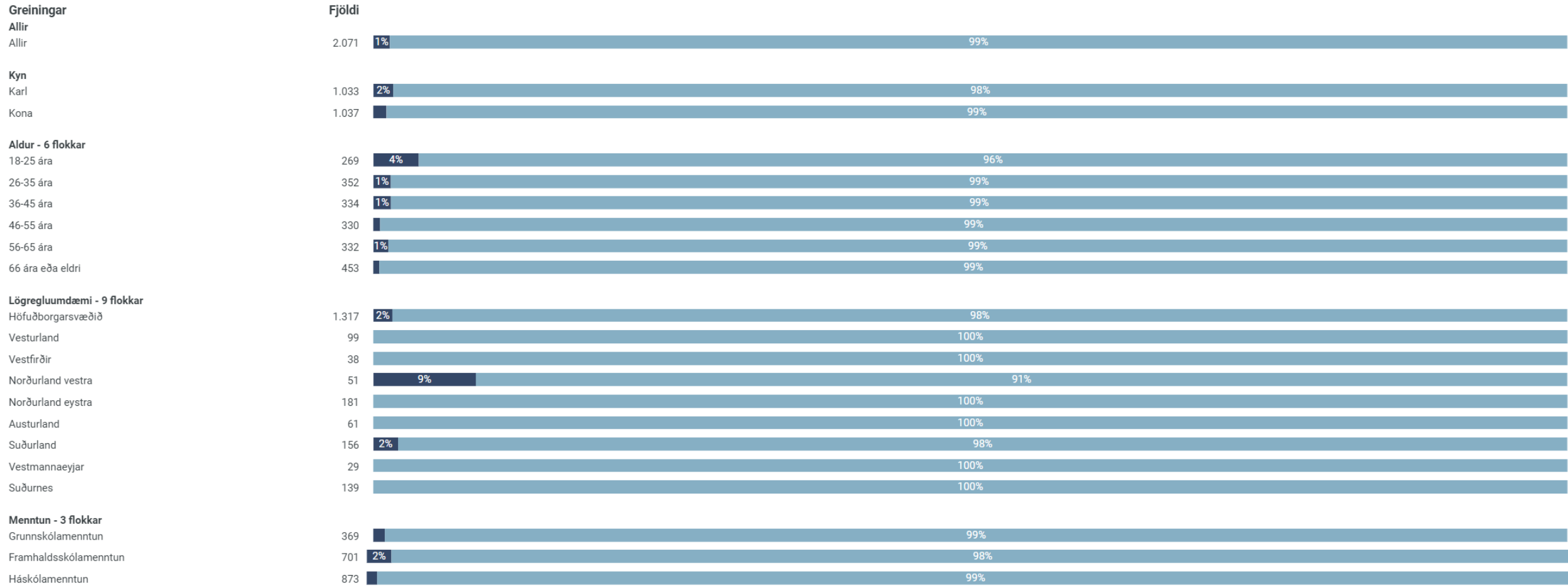
## Varðst þú fyrir hótunum, líkamlegu eða kynferðislegu ofbeldi af hendi annars fjölskyldumeðlims en maka eða fyrrum maka, á síðasta ári?

### Nýjasta ár

	Fjöldi	%	+/-
Urðu fyrir hótunum/líkamlegu ofbeldi/kynferðislegu ofbeldi	29	1,4	0,5
Urðu EKKI fyrir hótunum/líkamlegu ofbeldi/kynferðislegu ofbeldi	2.042	98,6	0,5
Fjöldi svara	2.071		
Tóku afstöðu	2.071	94,1	
Tóku ekki afstöðu	130	5,9	
Fjöldi svarenda	2.201	100,0	



# Varðst þú fyrir hótunum, líkamlegu eða kynferðislegu ofbeldi af hendi annars fjölskyldumeðlims en maka eða fyrrum maka, á síðasta ári?



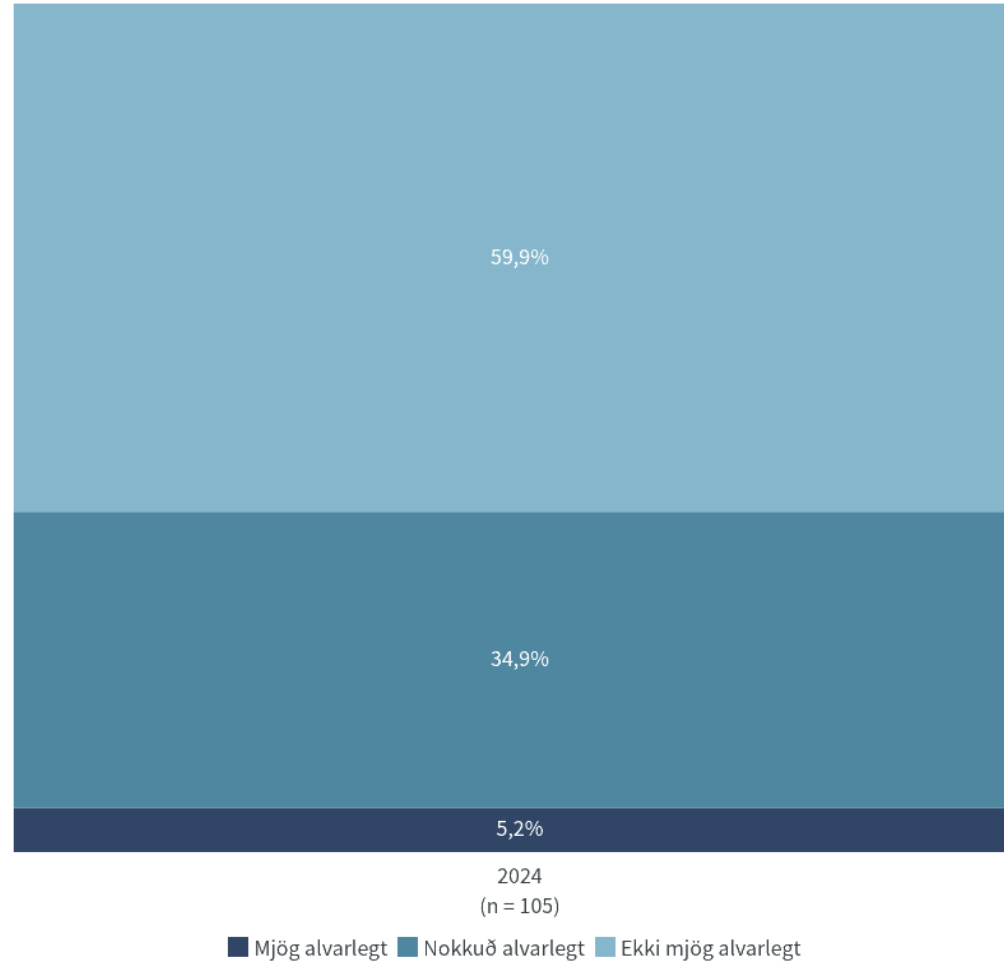
■ Urðu fyrir hótunum/líkamlegu ofbeldi/kynferðislegu ofbeldi ■ Urðu EKKI fyrir hótunum/líkamlegu ofbeldi/kynferðislegu ofbeldi

Niðurstöður eru ekki birtar ef n<5

# Pegar tekið er tillit til allra þátta. Hversu alvarlegt var atvikið gagnvart þér? (brot af hendi fjölskyldumeðlims)

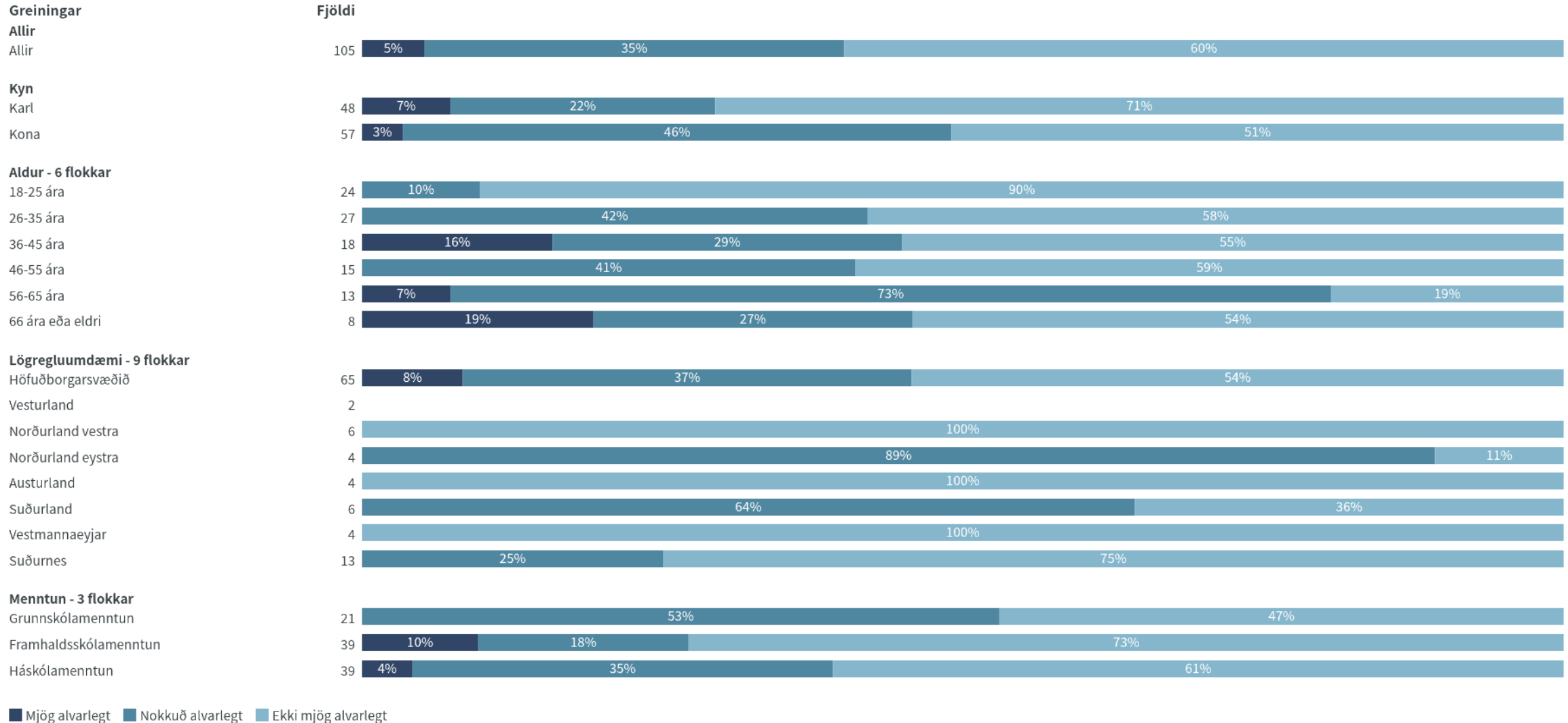
## Nýjasta mæling

	Fjöldi	% +/-
Mjög alvarlegt	5	5,2 4,3
Nokkuð alvarlegt	37	34,9 9,1
Ekki mjög alvarlegt	63	59,9 9,4
Fjöldi svara	105	
Tóku afstöðu	105	94,4
Tóku ekki afstöðu	6	5,6
Fjöldi aðspurðra	111	100,0
Spurðir	111	5,0
Ekki spurðir	2.090	95,0
Fjöldi svarenda	2.201	100,0



Tímabil: Year

# Pegar tekið er tillit til allra þátta. Hversu alvarlegt var atvikið gagnvart þér? (brot af hendi fjölskyldumeðlims)

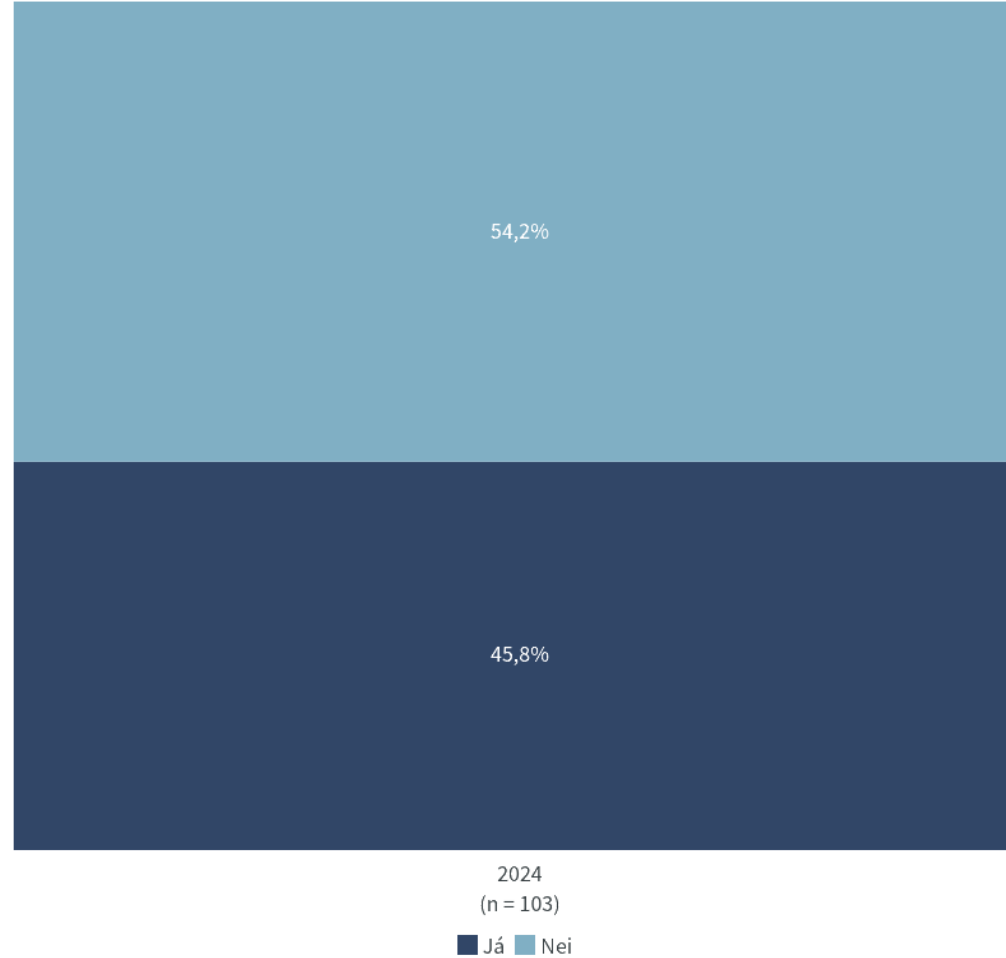


Niðurstöður eru ekki birtar ef n<5

# Hér að framan merktir þú við að þú hefðir orðið fyrir broti af hendi fjölskyldumeðlims. Myndir þú segja að þú búir enn við þær aðstæður?

## Nýjasta mæling

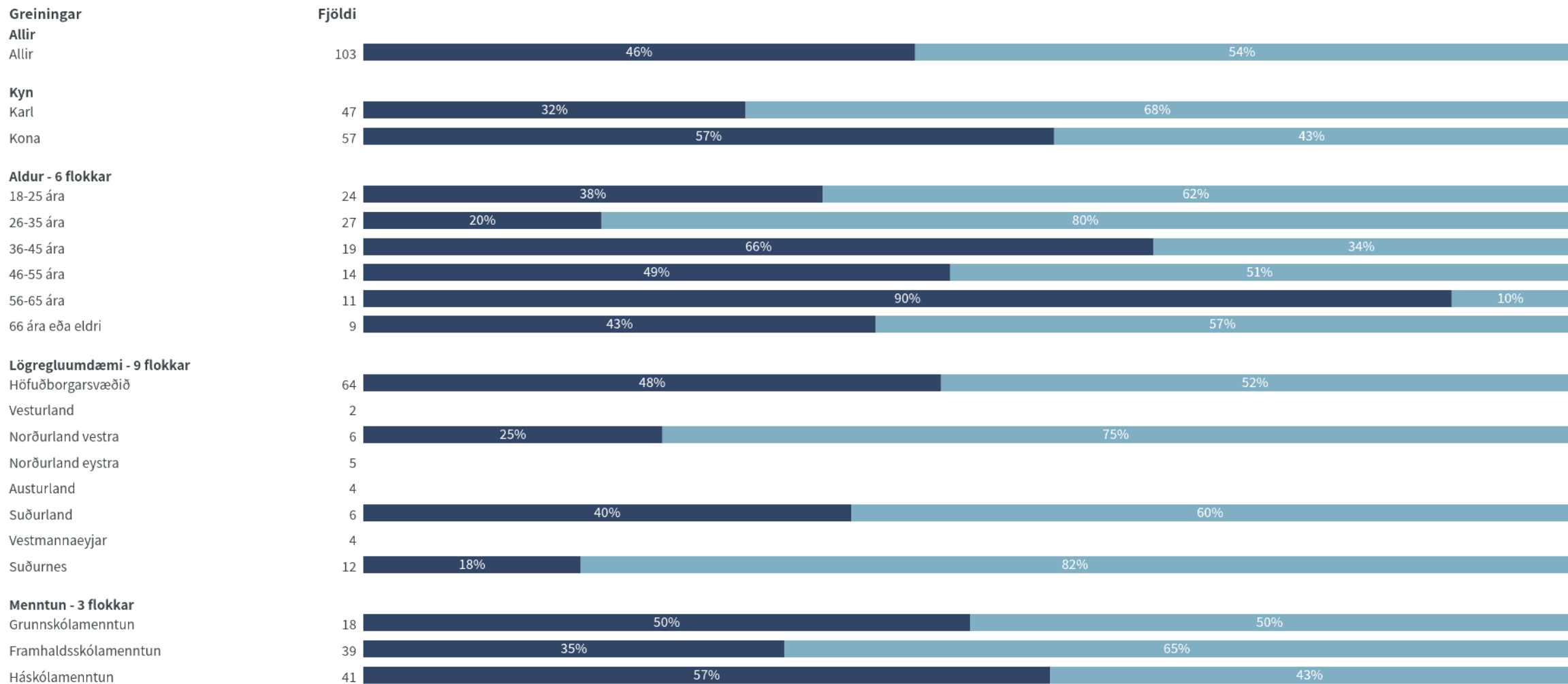
	Fjöldi	% +/-
Já	47	45,8 9,6
Nei	56	54,2 9,6
Fjöldi svara	103	
Tóku afstöðu	103	93,3
Tóku ekki afstöðu	7	6,7
Fjöldi aðspurðra	111	100,0
Spurðir	111	5,0
Ekki spurðir	2.090	95,0
Fjöldi svarenda	2.201	100,0



Tímabil: Year



# Hér að framan merktir þú við að þú hefðir orðið fyrir broti af hendi fjölskyldumeðlims. Myndir þú segja að þú búir enn við þær aðstæður?



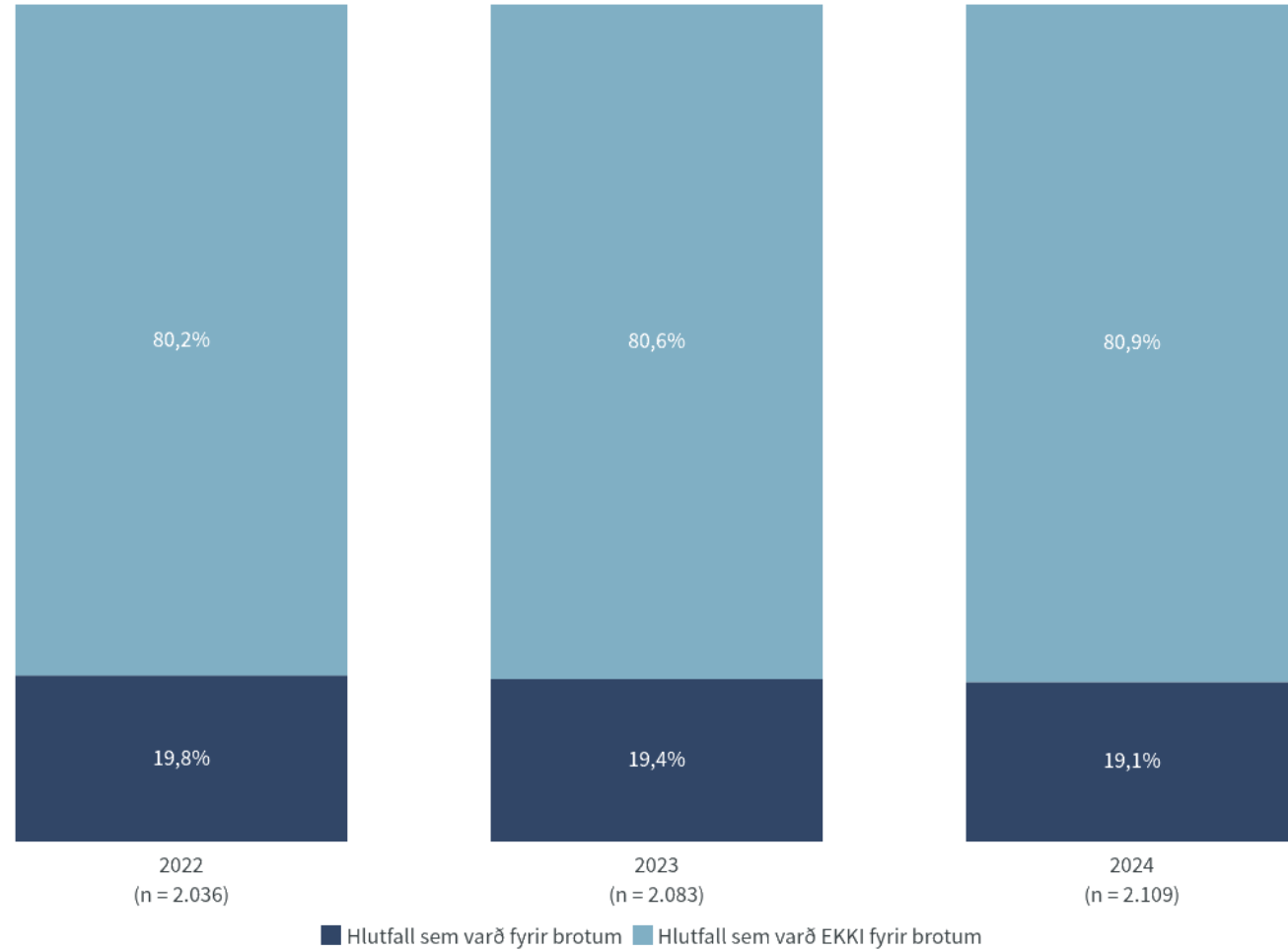
■ Já ■ Nei

Niðurstöður eru ekki birtar ef n<5

# Hlutfall þeirra sem varð fyrir brotum, öll brot nema netbrot (Innbrot, þjófnaður, ofbeldi, heimilisofbeldi, eignaspjöll, kynferðisbrot, kynferðisleg myndbirting)

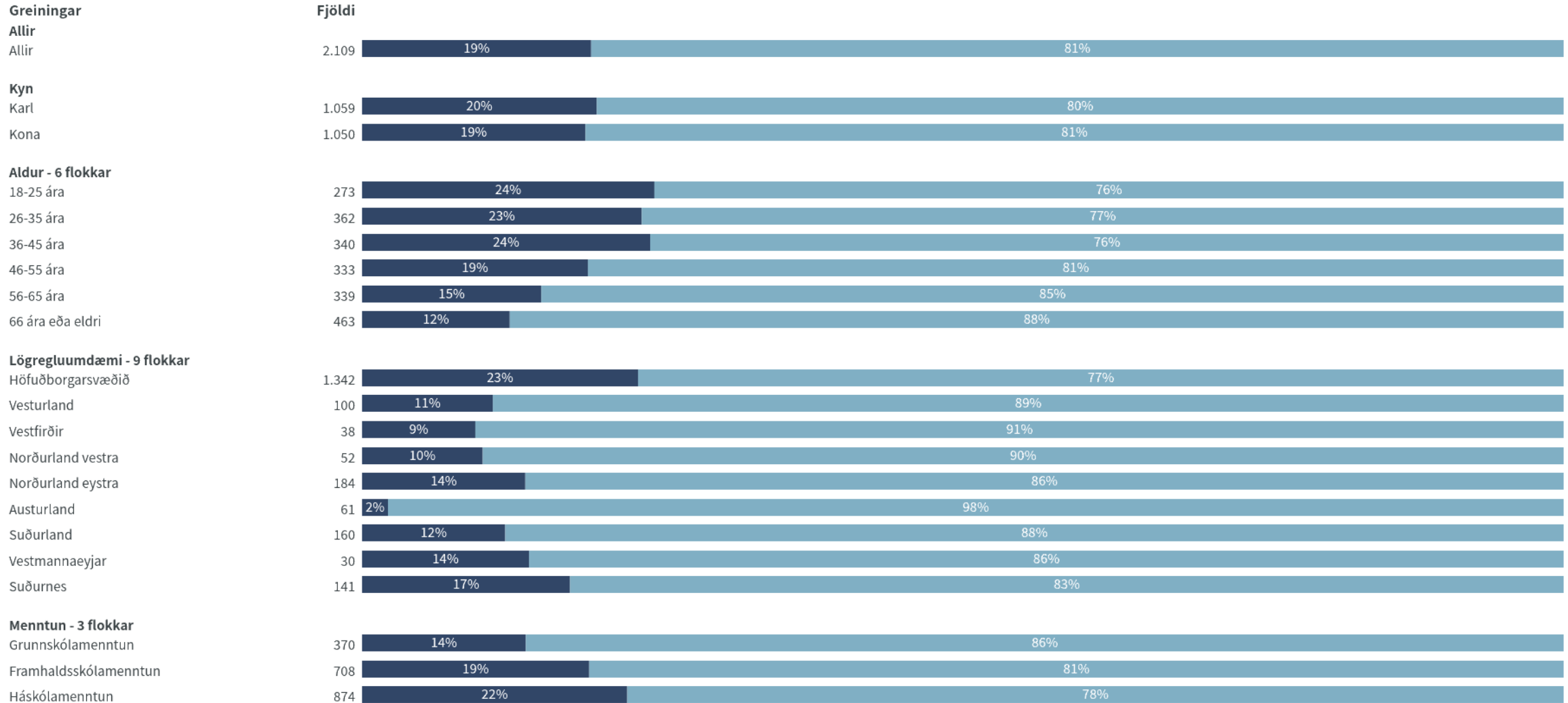
## Nýjasta mæling

	Fjöldi	% +/-
Hlutfall sem varð fyrir brotum	402	19,1 1,7
Hlutfall sem varð EKKI fyrir brotum	1.707	80,9 1,7
Fjöldi svara	2.109	
Tóku afstöðu	2.109	95,8
Tóku ekki afstöðu	92	4,2
Fjöldi svarenda	2.201	100,0



Tímabil: Year

# Hlutfall þeirra sem varð fyrir brotum, öll brot nema netbrot (Innbrot, þjófnaður, ofbeldi, heimilisofbeldi, eignaspjöll, kynferðisbrot, kynferðisleg myndbirting)



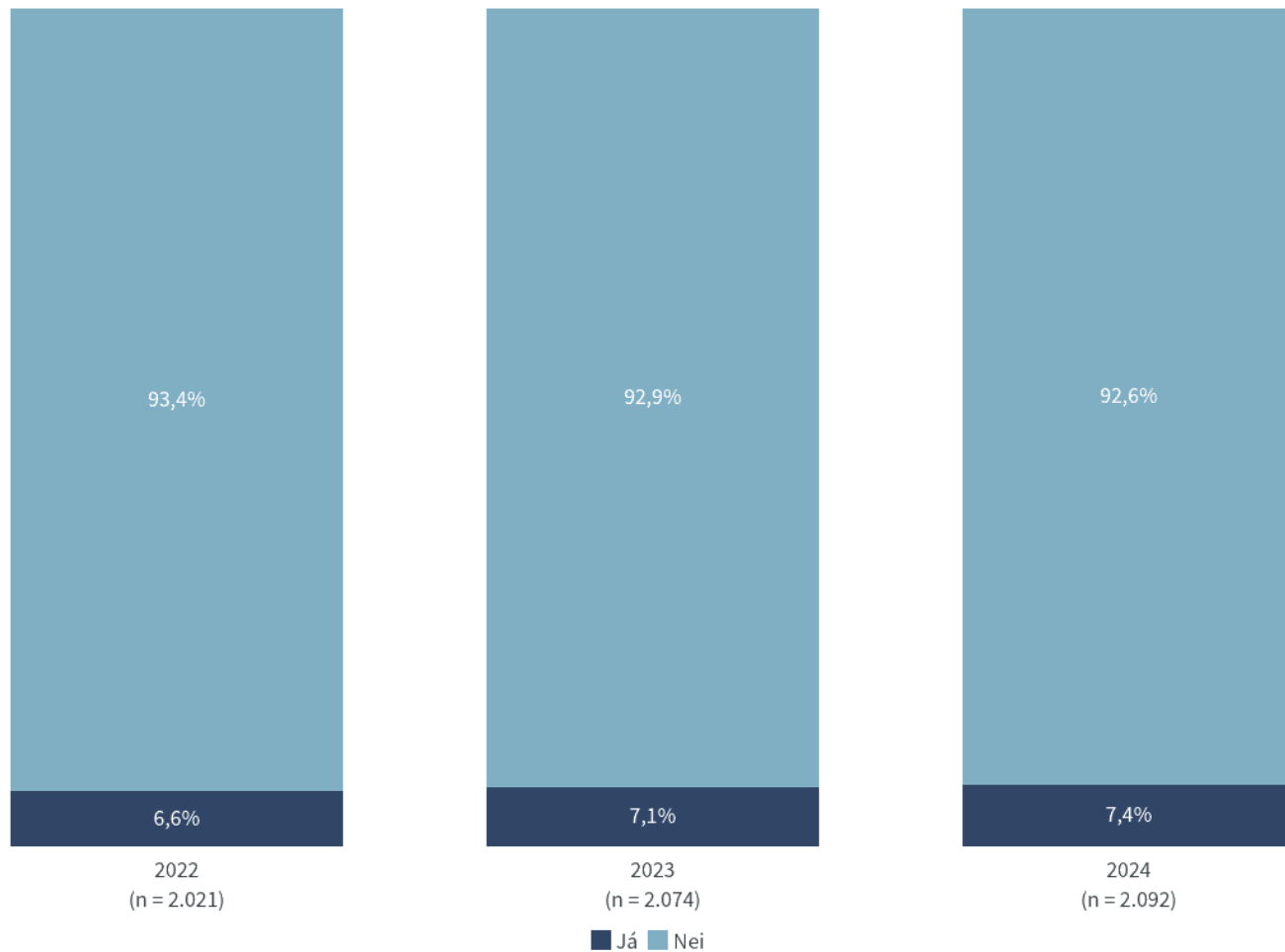
■ Hlutfall sem varð fyrir brotum ■ Hlutfall sem varð EKKI fyrir brotum

Niðurstöður eru ekki birtar ef n<5

# Komst einhver, á síðasta ári, inn á heimili þitt, dvalarstað, ökutæki þitt eða annað lokað rými án þíns samþykkis og stal einhverju eða reyndi að stela einhverju?


## Nýjasta mæling

	Fjöldi	% +/-
Já	154	7,4 1,1
Nei	1.938	92,6 1,1
Fjöldi svara	2.092	
Tóku afstöðu	2.092	95,1
Tóku ekki afstöðu	109	4,9
Fjöldi svarenda	2.201	100,0



Tímabil: Year

# Komst einhver, á síðasta ári, inn á heimili þitt, dvalarstað, ökutæki þitt eða annað lokað rými án þíns samþykkis og stal einhverju eða reyndi að stela einhverju?



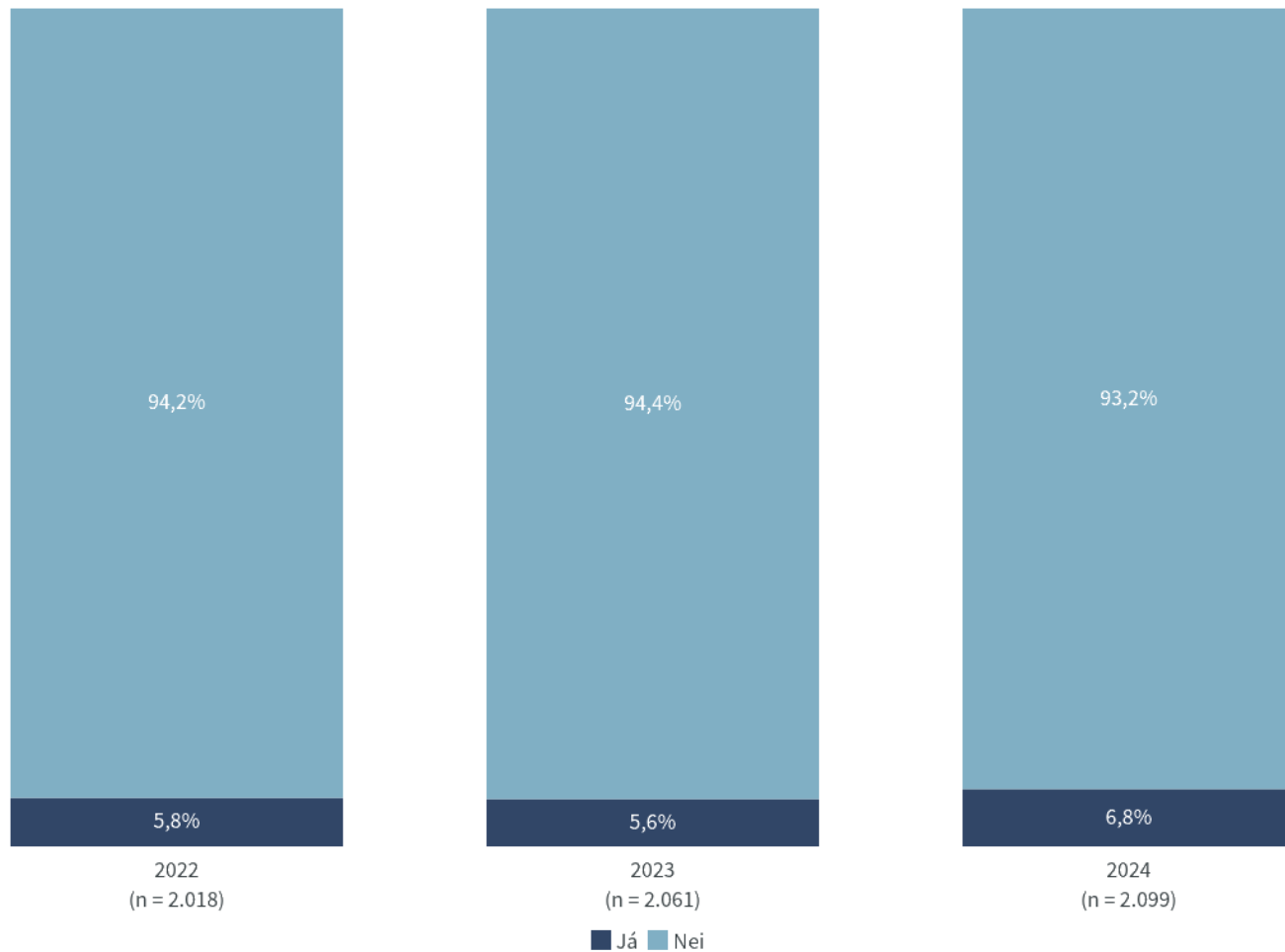
■ Já ■ Nei

Niðurstöður eru ekki birtar ef n<5

# Varðst þú fyrir því á síðasta ári að einhverju væri stolið frá þér, t.d. veski, reiðhjóli eða öðrum verðmætum (án þess að um innbrot hafi verið að ræða)?

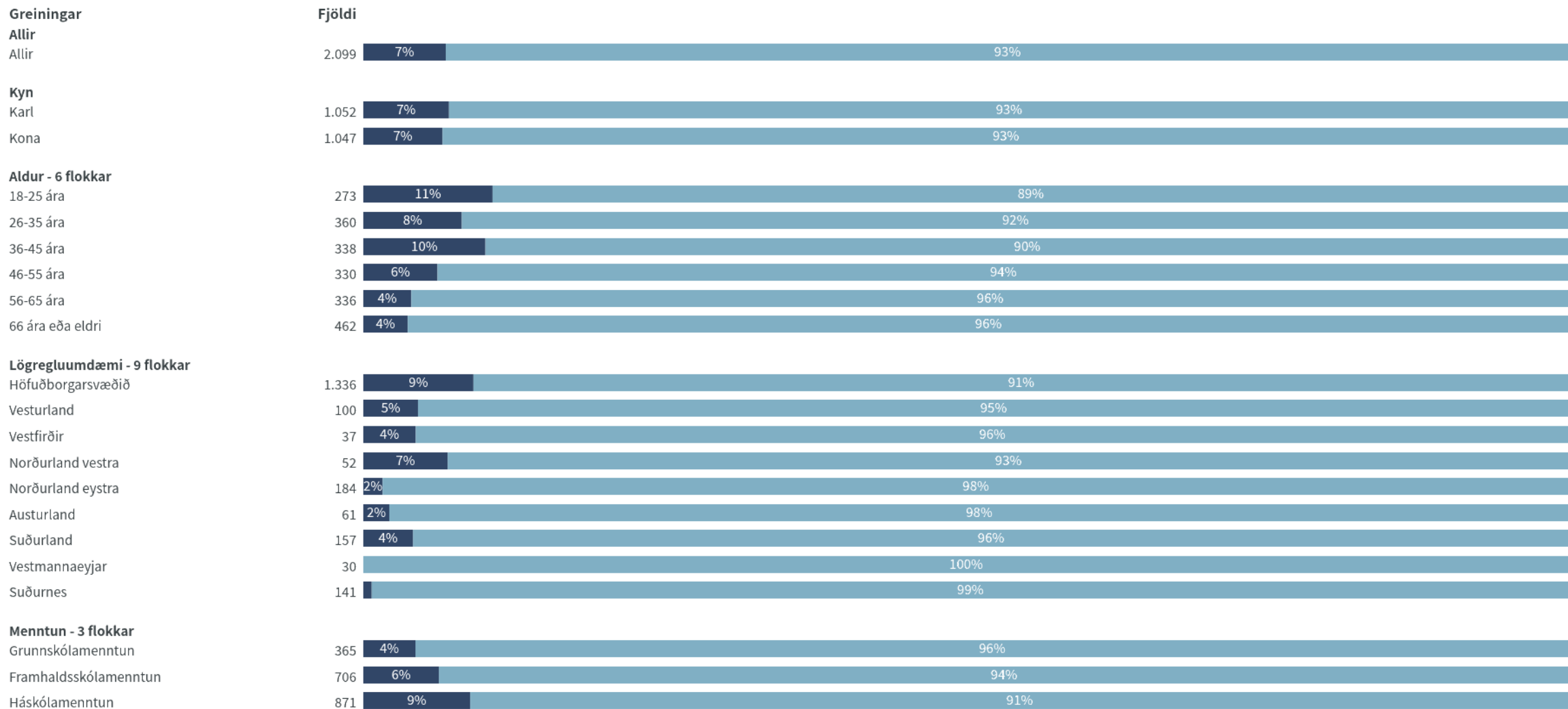
## Nýjasta mæling

	Fjöldi	% +/-
Já	144	6,8 1,1
Nei	1.955	93,2 1,1
Fjöldi svara	2.099	
Tóku afstöðu	2.099	95,4
Tóku ekki afstöðu	102	4,6
Fjöldi svarenda	2.201	100,0



Tímabil: Year

# Varðst þú fyrir því á síðasta ári að einhverju væri stolið frá þér, t.d. veski, reiðhjóli eða öðrum verðmætum (án þess að um innbrot hafi verið að ræða)?



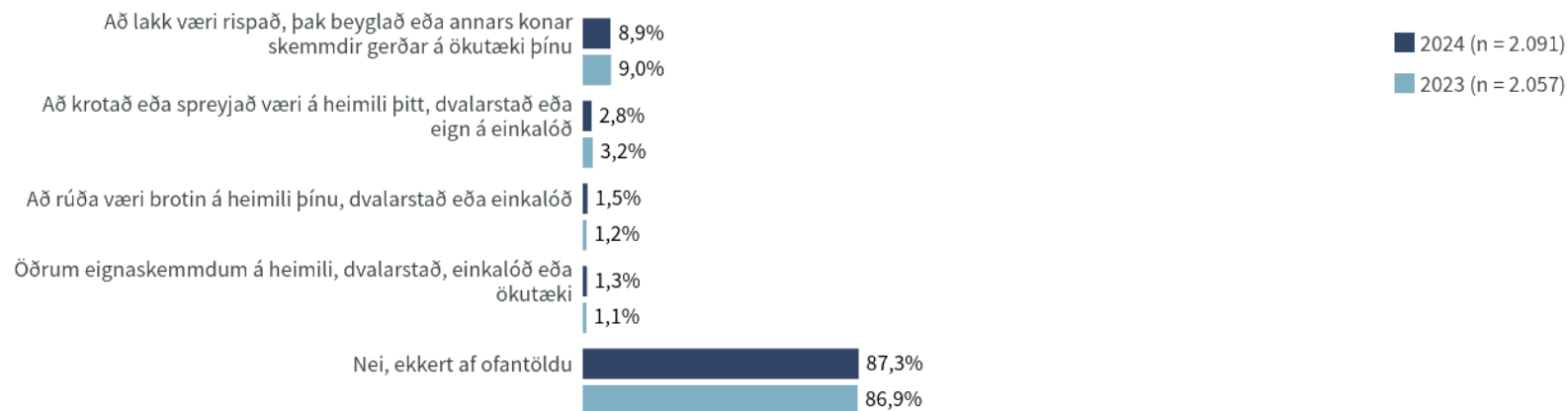
■ Já ■ Nei

Niðurstöður eru ekki birtar ef n<5

# Varðst þú fyrir einhverjum af eftirtöldum eignaskemmdum á síðasta ári?

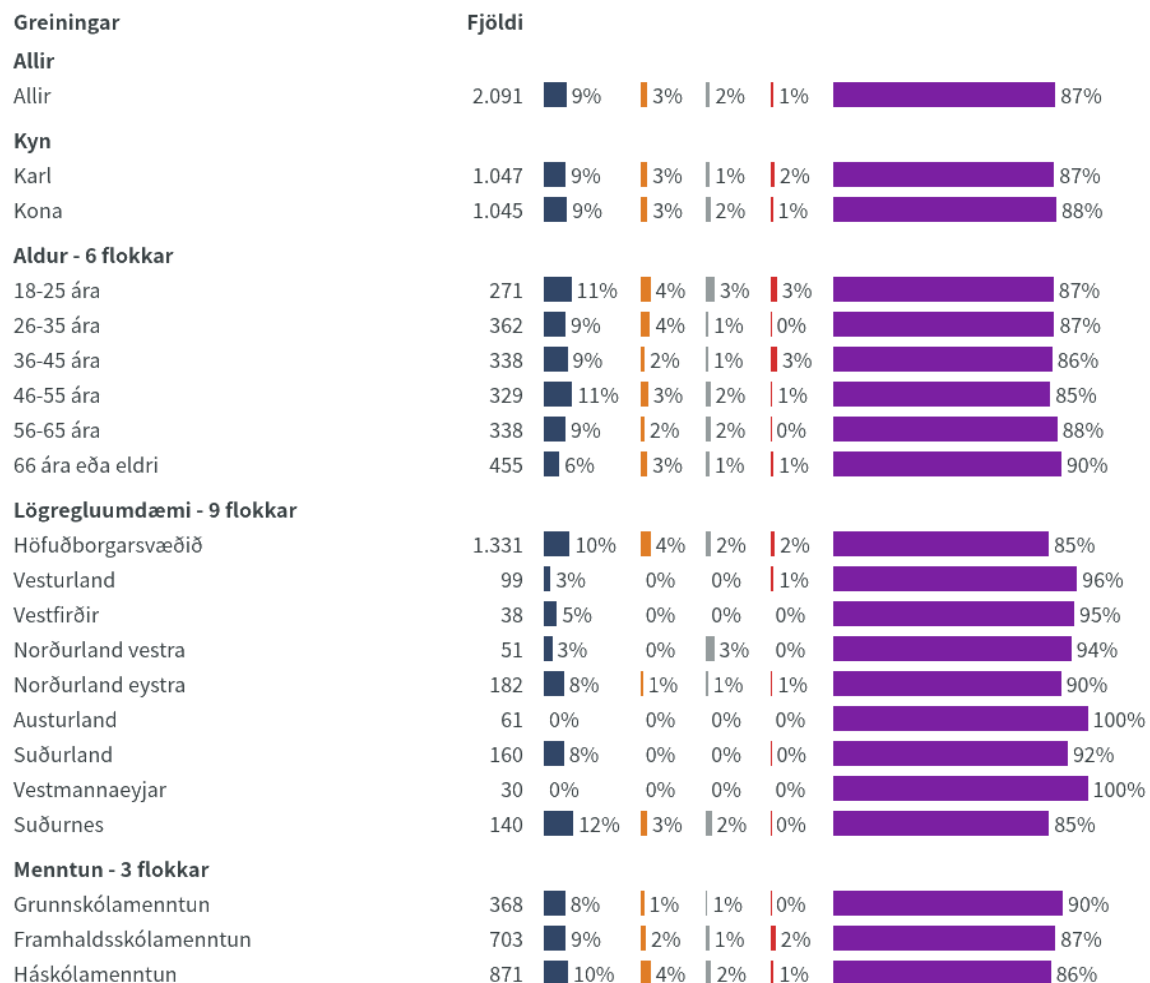
## Nýjasta mæling

	Fjöldi	% +/-
Nei, ekkert af ofantöldu	1.825	87,3 1,4
Að lakk væri rispað, þak beyglað eða annars konar skemmdir gerðar á ökutæki þínu	185	8,9 1,2
Að krotað eða spreypjað væri á heimili þitt, dvalarstað eða eign á einkalóð	58	2,8 0,7
Að rúða væri brotin á heimili þínu, dvalarstað eða einkalóð	32	1,5 0,5
Öðrum eignaskemmdum á heimili, dvalarstað, einkalóð eða ökutæki	28	1,3 0,5
Fjöldi svara	2.129	
Tóku afstöðu	2.091	95,0
Tóku ekki afstöðu	110	5,0
Fjöldi svarenda	2.201	100,0





# Varðst þú fyrir einhverjum af eftirtöldum eignaskemmdum á síðasta ári?



■ Að lakk væri rispað, þak beyglað eða annars konar skemmdir gerðar á ökutæki þínu
 ■ Að krotað eða sprejjað væri á heimili þitt, dvalarstað eða eign á einkalóð
 ■ Að rúða væri brotin á heimili þínu, dvalarstað eða einkalóð
 ■ Öðrum eignaskemmdum á heimili, dvalarstað, einkalóð eða ökutæki
 ■ Nei, ekkert af ofantöldu

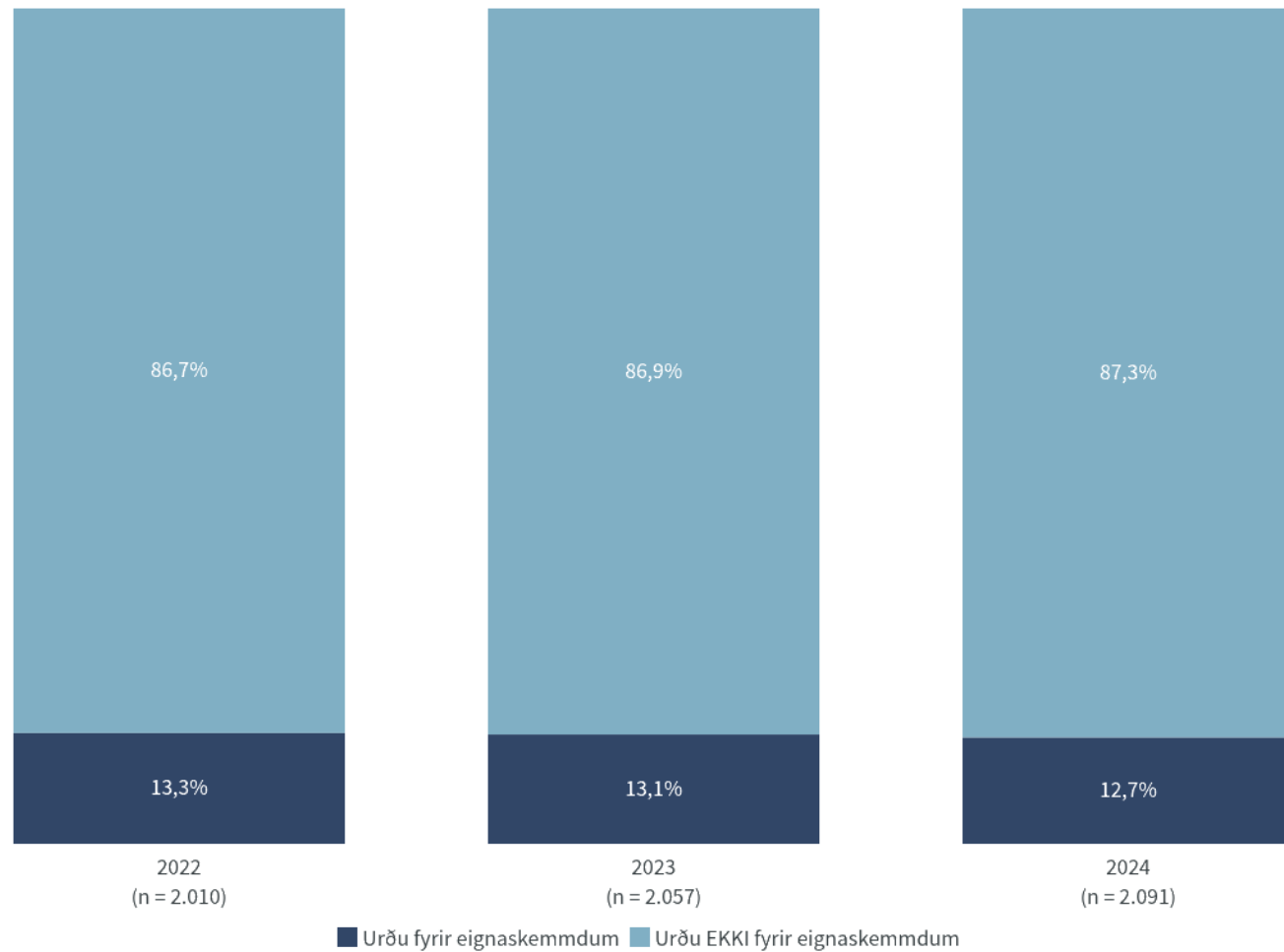
Niðurstöður eru ekki birtar ef n<5

# Hlutfall þeirra sem varð fyrir eignaskemmdum



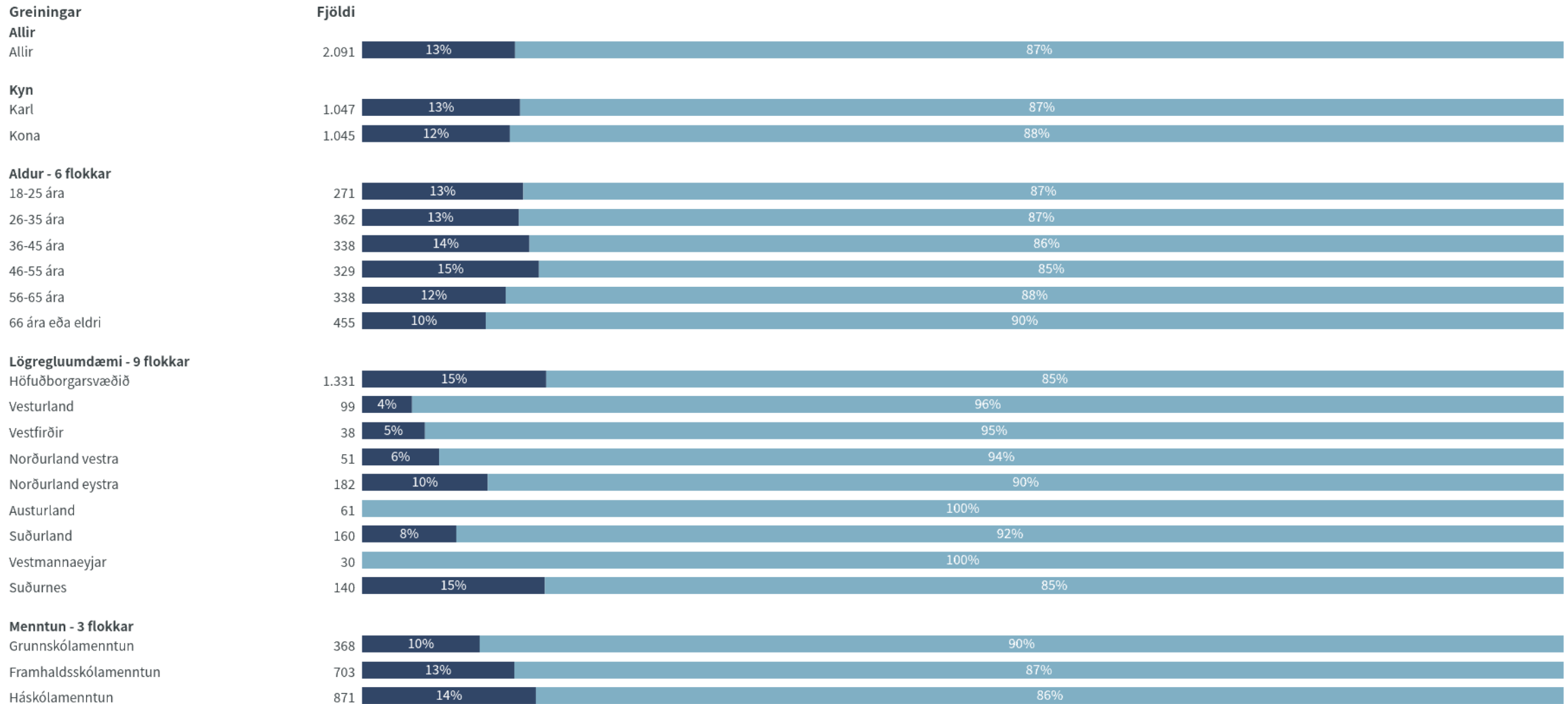
## Nýjasta mæling

	Fjöldi	% +/-
Urðu fyrir eignaskemmdum	266	12,7 1,4
Urðu EKKI fyrir eignaskemmdum	1.825	87,3 1,4
Fjöldi svara	2.091	
Tóku afstöðu	2.091	95,0
Tóku ekki afstöðu	110	5,0
Fjöldi svarenda	2.201	100,0



Tímabil: Year

# Hlutfall þeirra sem varð fyrir eignaskemmdum



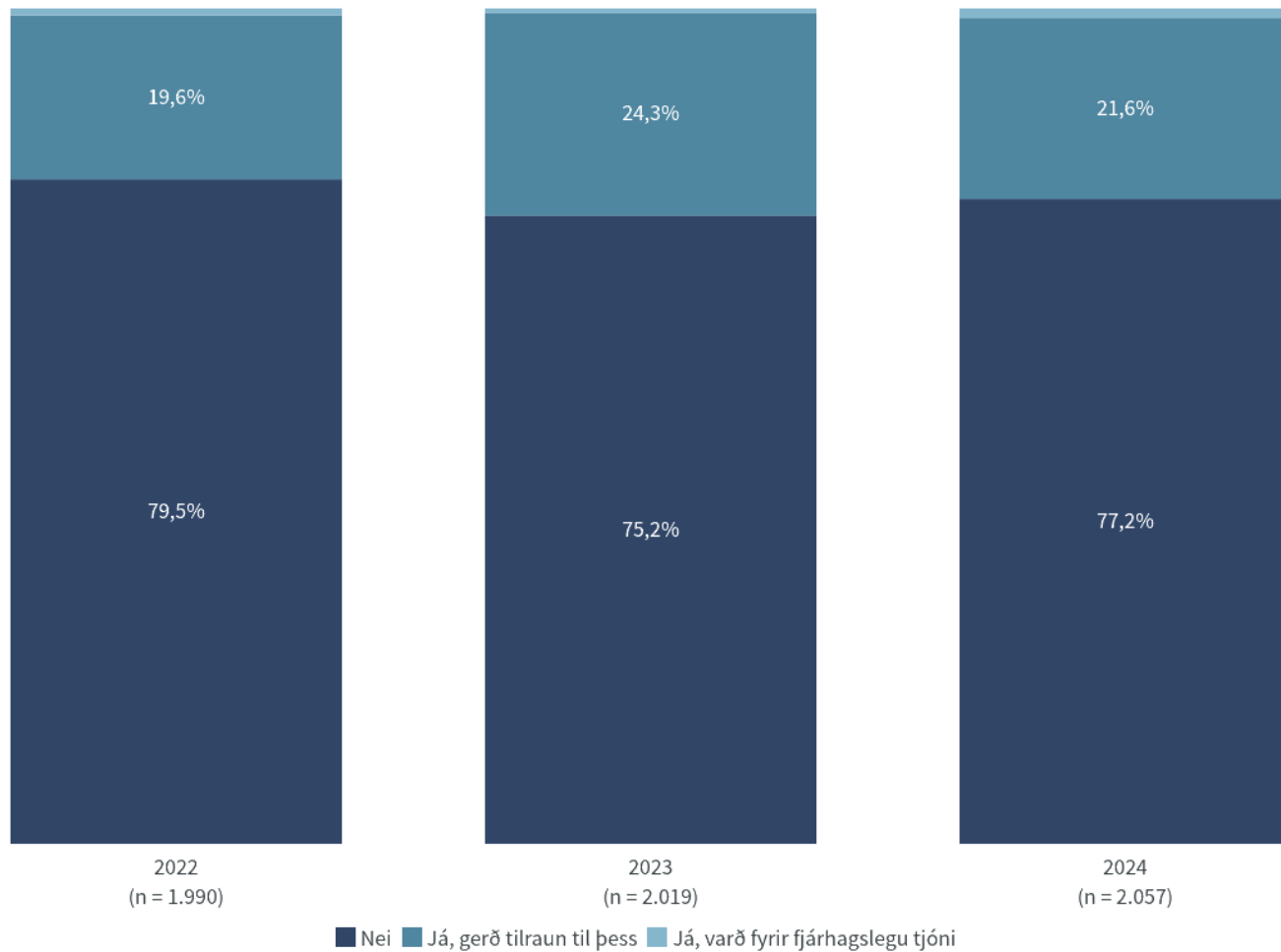
■ Urðu fyrir eignaskemmdum ■ Urðu EKKI fyrir eignaskemmdum

Niðurstöður eru ekki birtar ef n<5

# Varðst þú persónulega fyrir einhverju af eftirfarandi á síðasta ári? Tölvuvírus: Var kúgað af þér fé eða gerð tilraun til þess að valda þér fjárhagslegu tjóni með tölvuvírus/um?

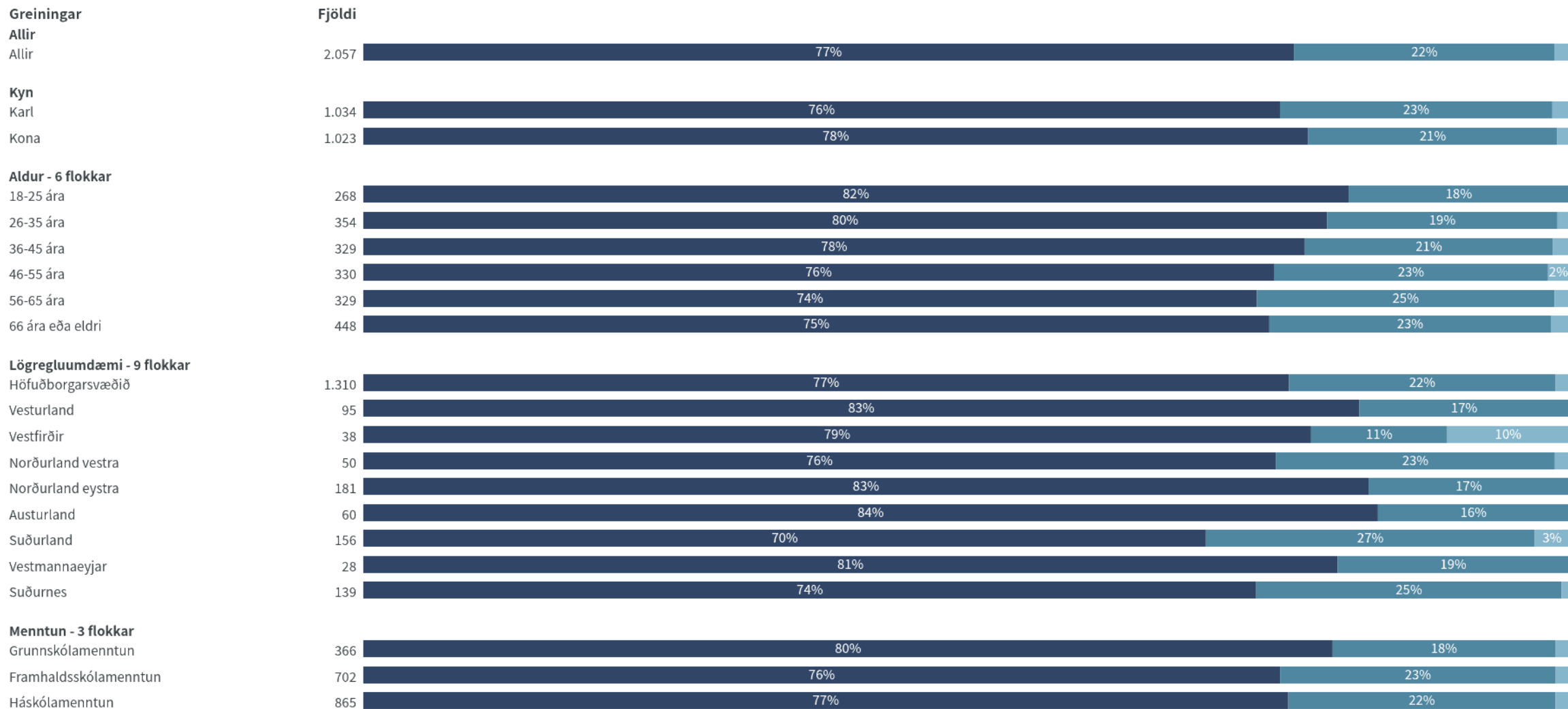
## Nýjasta mæling

	Fjöldi	% +/-
Nei	1.588	77,2 1,8
Já, gerð tilraun til þess	445	21,6 1,8
Já, varð fyrir fjárhagslegu tjóni	24	1,2 0,5
Fjöldi svara	2.057	
Tóku afstöðu	2.057	93,5
Tóku ekki afstöðu	144	6,5
Fjöldi svarenda	2.201	100,0



Tímabil: Year

# Varðst þú persónulega fyrir einhverju af eftirfarandi á síðasta ári? Tölvuvírus: Var kúgað af þér fé eða gerð tilraun til þess að valda þér fjárhagslegu tjóni með tölvuvírus/um?



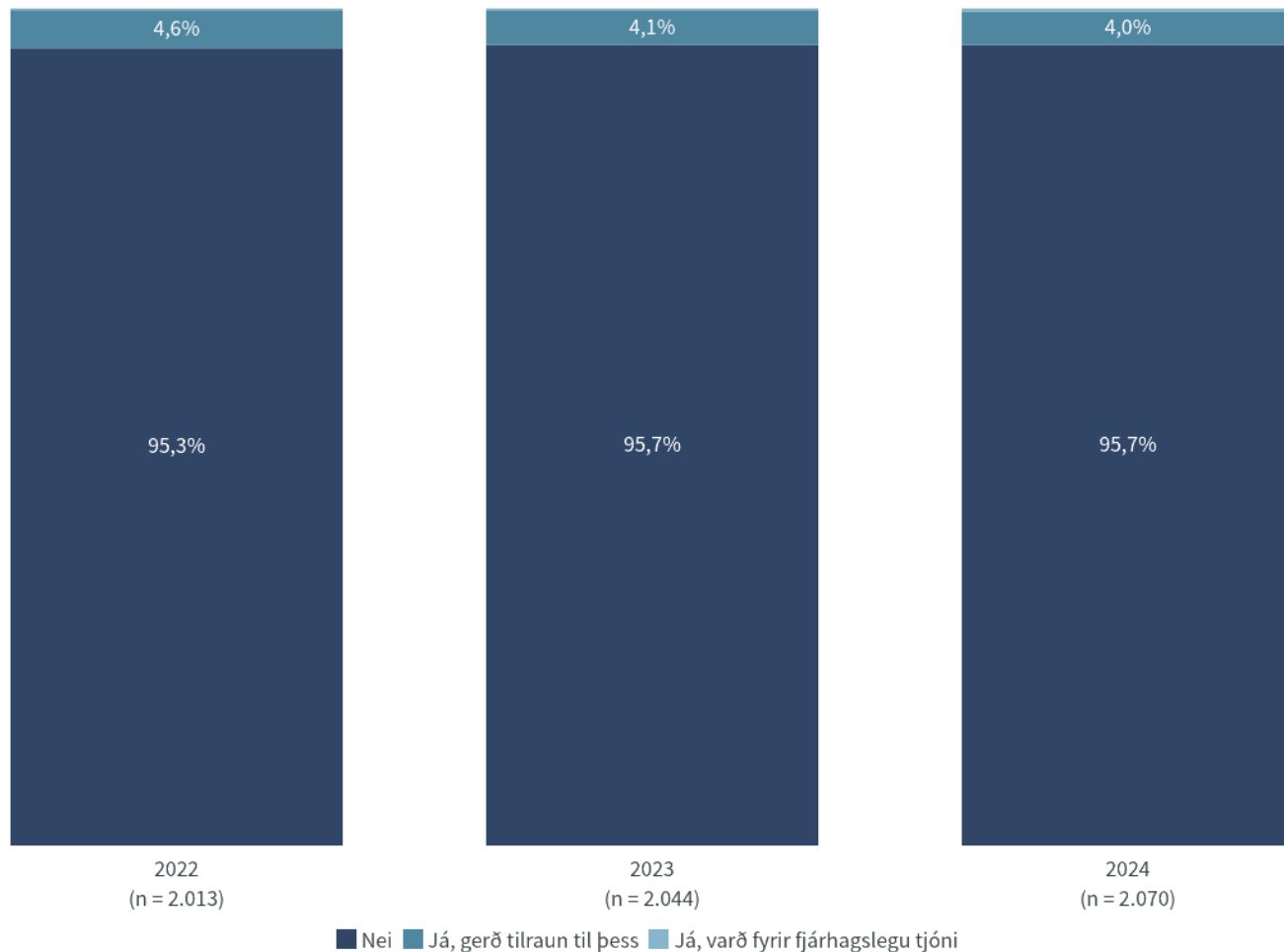
■ Nei ■ Já, gerð tilraun til þess ■ Já, varð fyrir fjárhagslegu tjóni

Niðurstöður eru ekki birtar ef n<5

# Varðst þú persónulega fyrir einhverju af eftirfarandi á síðasta ári? Myndbirtingar: Var kúgað af þér fé eða gerð tilraun til þess með hótun um dreifingu klámfenginna mynda eða myndbanda í gegnum netið?

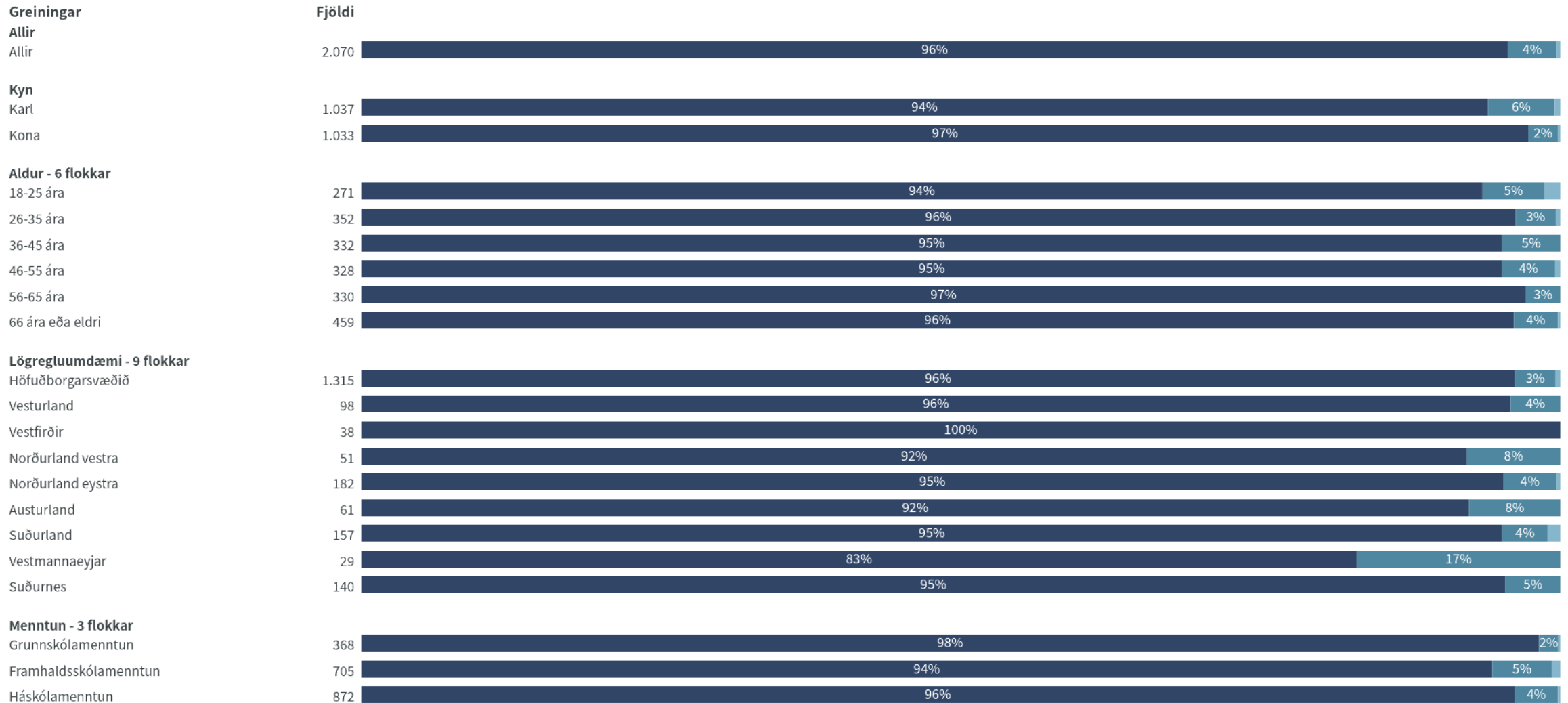
## Nýjasta mæling

	Fjöldi	% +/-
Nei	1.980	95,7 0,9
Já, gerð tilraun til þess	83	4,0 0,8
Já, varð fyrir fjárhagslegu tjóni	7	0,3 0,3
Fjöldi svara	2.070	
Tóku afstöðu	2.070	94,1
Tóku ekki afstöðu	131	5,9
Fjöldi svarenda	2.201	100,0



Tímabil: Year

# Varðst þú persónulega fyrir einhverju af eftirfarandi á síðasta ári? Myndbirtingar: Var kúgað af þér fé eða gerð tilraun til þess með hótun um dreifingu klámfenginna mynda eða myndbanda í gegnum netið?



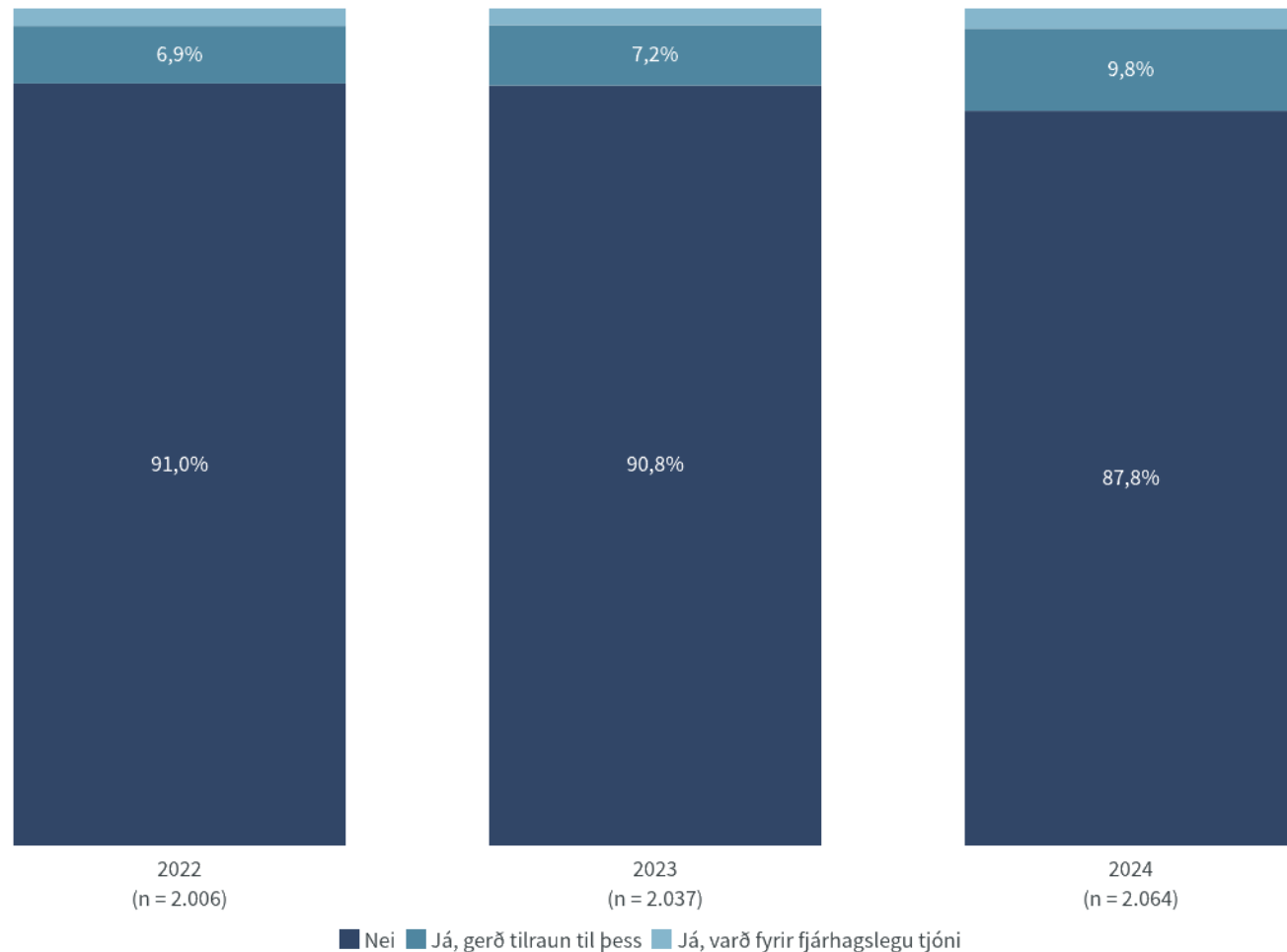
■ Nei ■ Já, gerð tilraun til þess ■ Já, varð fyrir fjárhagslegu tjóni

Niðurstöður eru ekki birtar ef n<5

# Varðst þú persónulega fyrir einhverju af eftirfarandi á síðasta ári? Kortanúmer misnotað: Var svikið af þér fé eða gerð tilraun til þess með því að nota kreditkortanúmer þitt á ólögum hátt?

## Nýjasta mæling

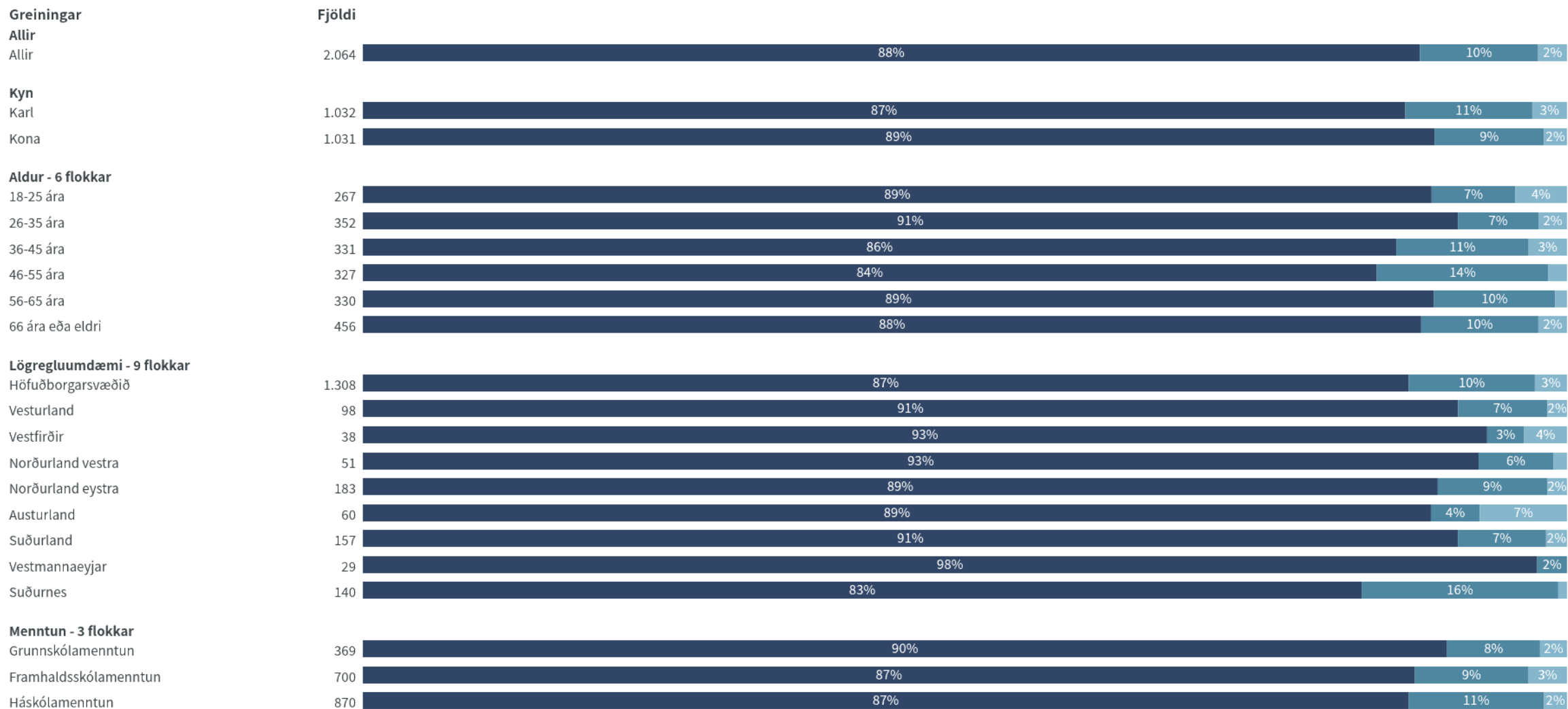
	Fjöldi	%	+/-
Nei	1.811	87,8	1,4
Já, gerð tilraun til þess	203	9,8	1,3
Já, varð fyrir fjárhagslegu tjóni	50	2,4	0,7
Fjöldi svara	2.064		
Tóku afstöðu	2.064	93,8	
Tóku ekki afstöðu	137	6,2	
Fjöldi svarenda	2.201	100,0	



Tímabil: Year



# Varðst þú persónulega fyrir einhverju af eftirfarandi á síðasta ári? Kortanúmer misnotað: Var svikið af þér fé eða gerð tilraun til þess með því að nota kreditkortanúmer þitt á ólögumæt看 hátt?



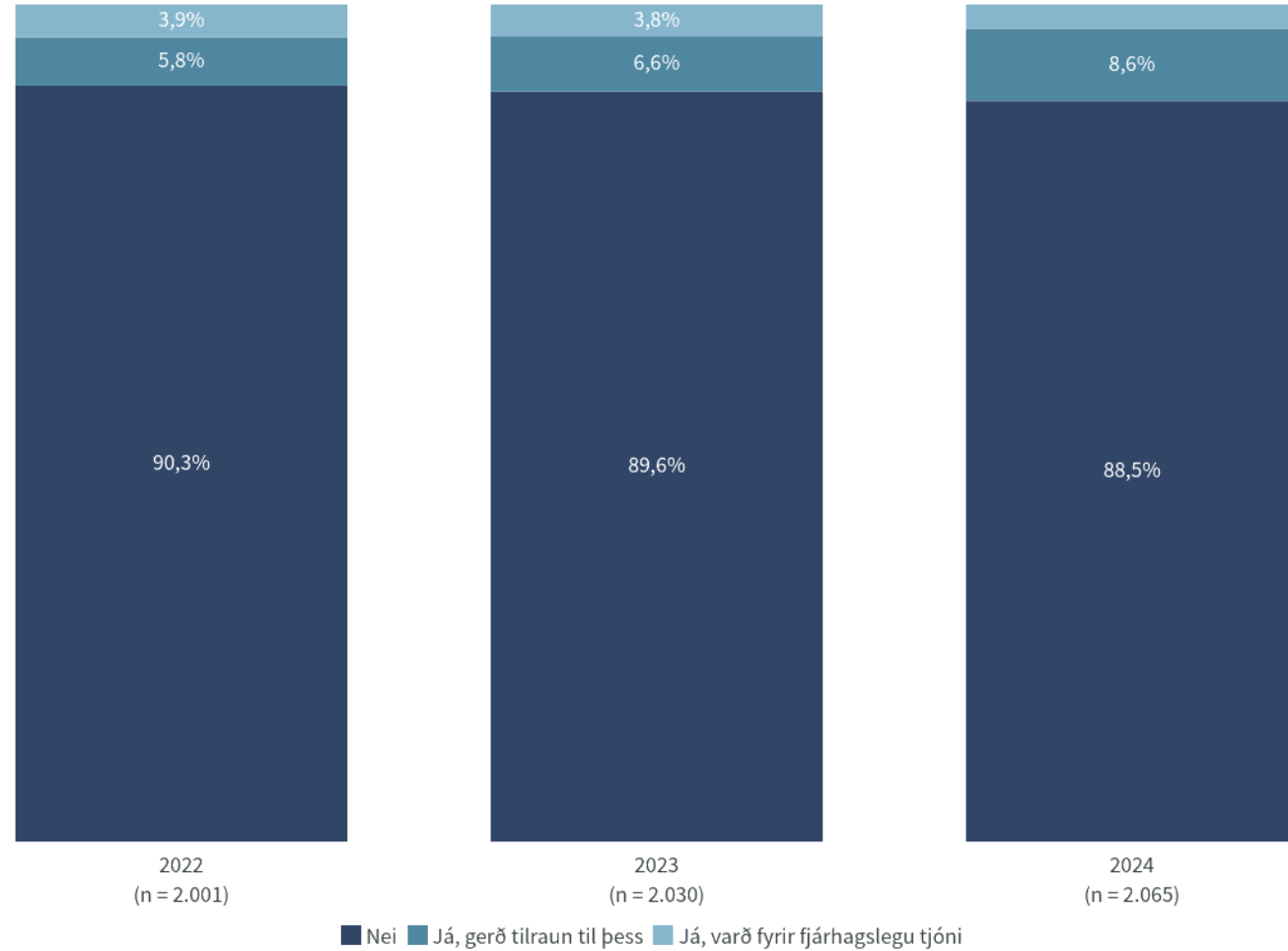
■ Nei ■ Já, gerð tilraun til þess ■ Já, varð fyrir fjárhagslegu tjóni

Niðurstöður eru ekki birtar ef n<5

# Varðst þú persónulega fyrir einhverju af eftirfarandi á síðasta ári? Verslun á netinu: Var svikið af þér fé eða gerð tilraun til þess þegar þú varst að kaupa vöru/r á netinu?

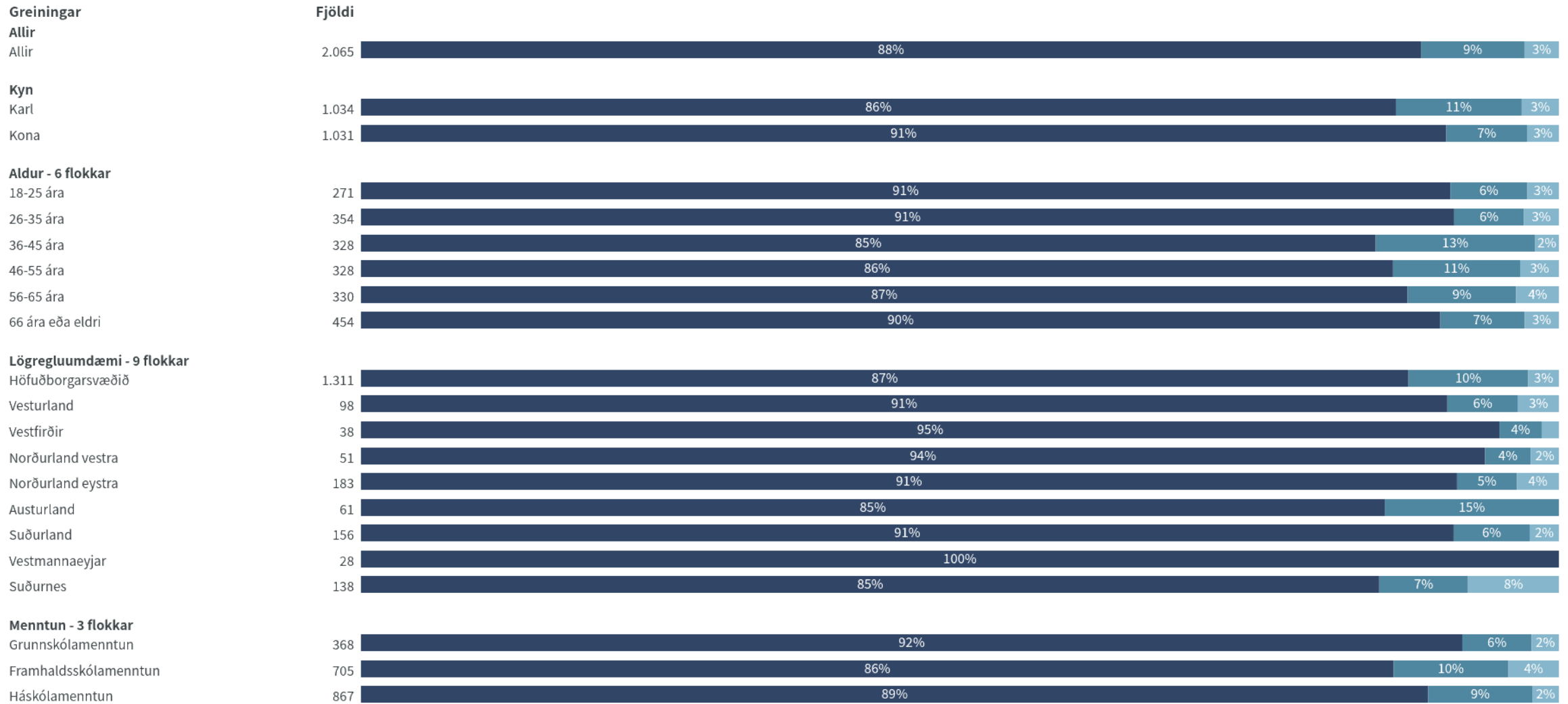
## Nýjasta mæling

	Fjöldi	%	+/-
Nei	1.827	88,5	1,4
Já, gerð tilraun til þess	178	8,6	1,2
Já, varð fyrir fjárhagslegu tjóni	60	2,9	0,7
Fjöldi svara	2.065		
Tóku afstöðu	2.065	93,8	
Tóku ekki afstöðu	136	6,2	
Fjöldi svarenda	2.201	100,0	



Tímabil: Year

# Varðst þú persónulega fyrir einhverju af eftirfarandi á síðasta ári? Verslun á netinu: Var svikið af þér fé eða gerð tilraun til þess þegar þú varst að kaupa vöru/r á netinu?



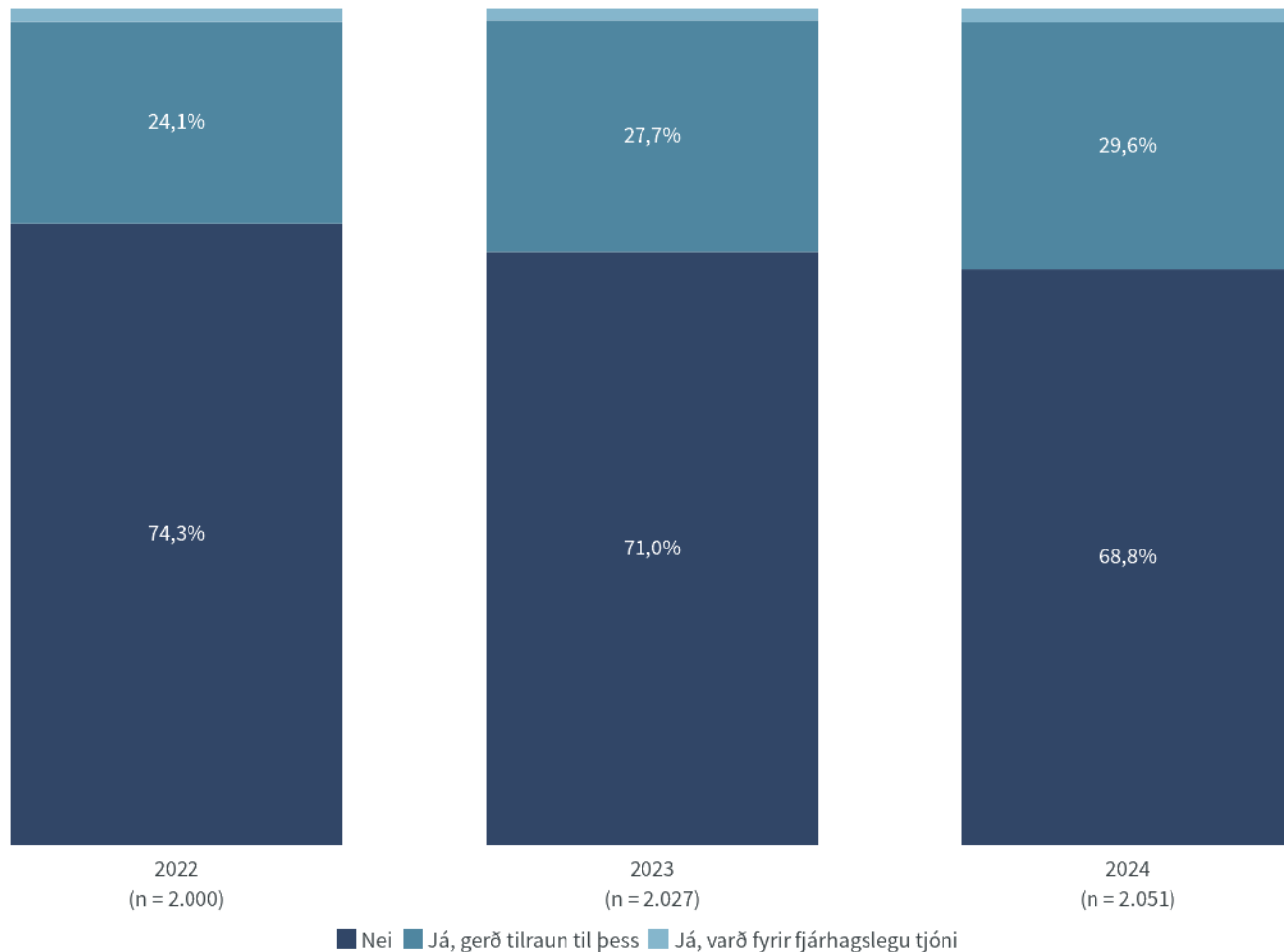
■ Nei ■ Já, gerð tilraun til þess ■ Já, varð fyrir fjárhagslegu tjóni

Niðurstöður eru ekki birtar ef n<5

# Varðst þú pers. fyrir einhverju af eftirf. á síðasta ári? Blekkingar: Var svikið af þér fé, eða gerð tilr. til þess, í gegn. net eða síma af hálfu einhvers sem þú þekktir mjög lítið eða ekki neitt, eða var annar en viðk. sagðist vera

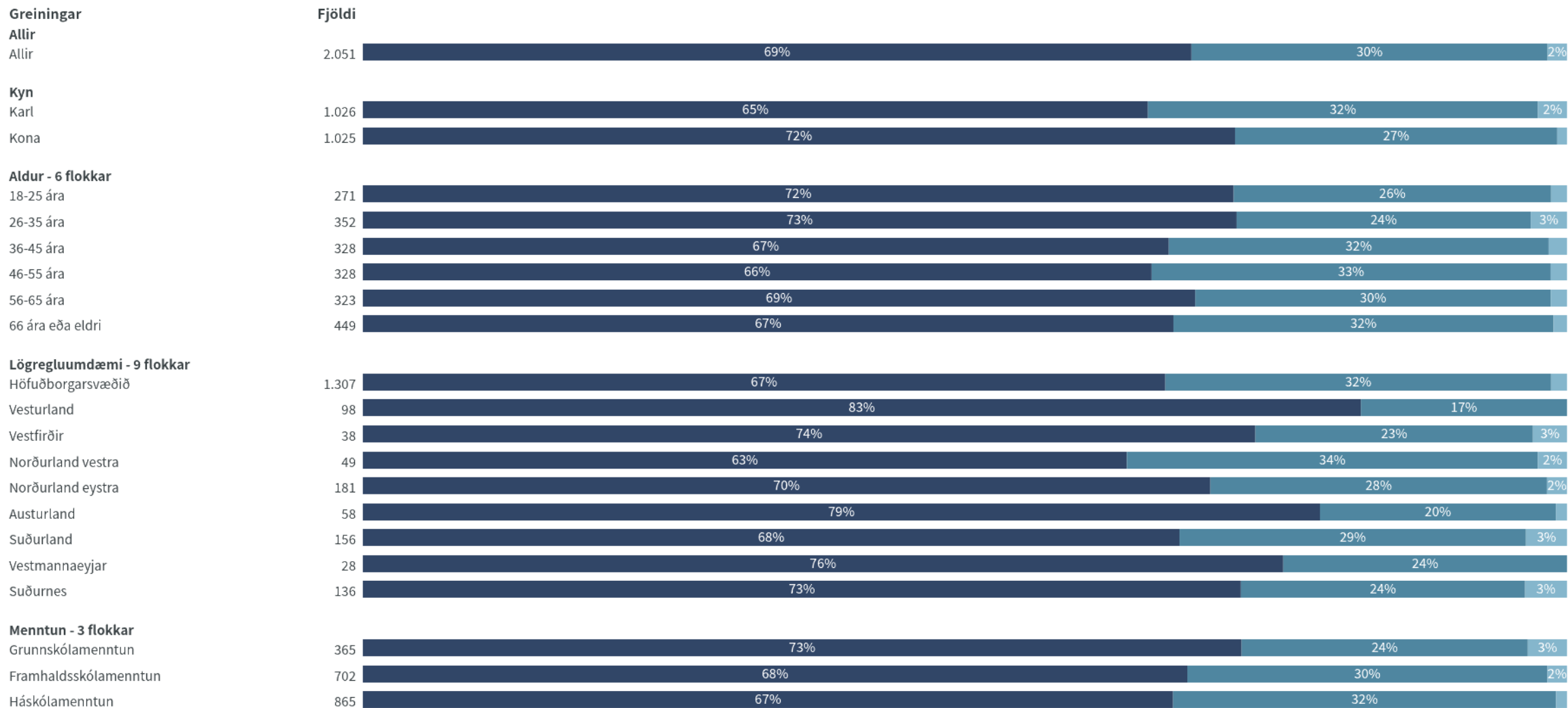
## Nýjasta mæling

	Fjöldi	% +/-
Nei	1.411	68,8 2,0
Já, gerð tilraun til þess	606	29,6 2,0
Já, varð fyrir fjárhagslegu tjóni	33	1,6 0,5
Fjöldi svara	2.051	
Tóku afstöðu	2.051	93,2
Tóku ekki afstöðu	150	6,8
Fjöldi svarenda	2.201	100,0



Tímabil: Year

# Varðst þú pers. fyrir einhverju af eftirf. á síðasta ári? Blekkingar: Var svikið af þér fé, eða gerð tilr. til þess, í gegn. net eða síma af hálfu einhvers sem þú þekktir mjög lítið eða ekki neitt, eða var annar en viðk. sagðist vera



■ Nei ■ Já, gerð tilraun til þess ■ Já, varð fyrir fjárhagslegu tjóni

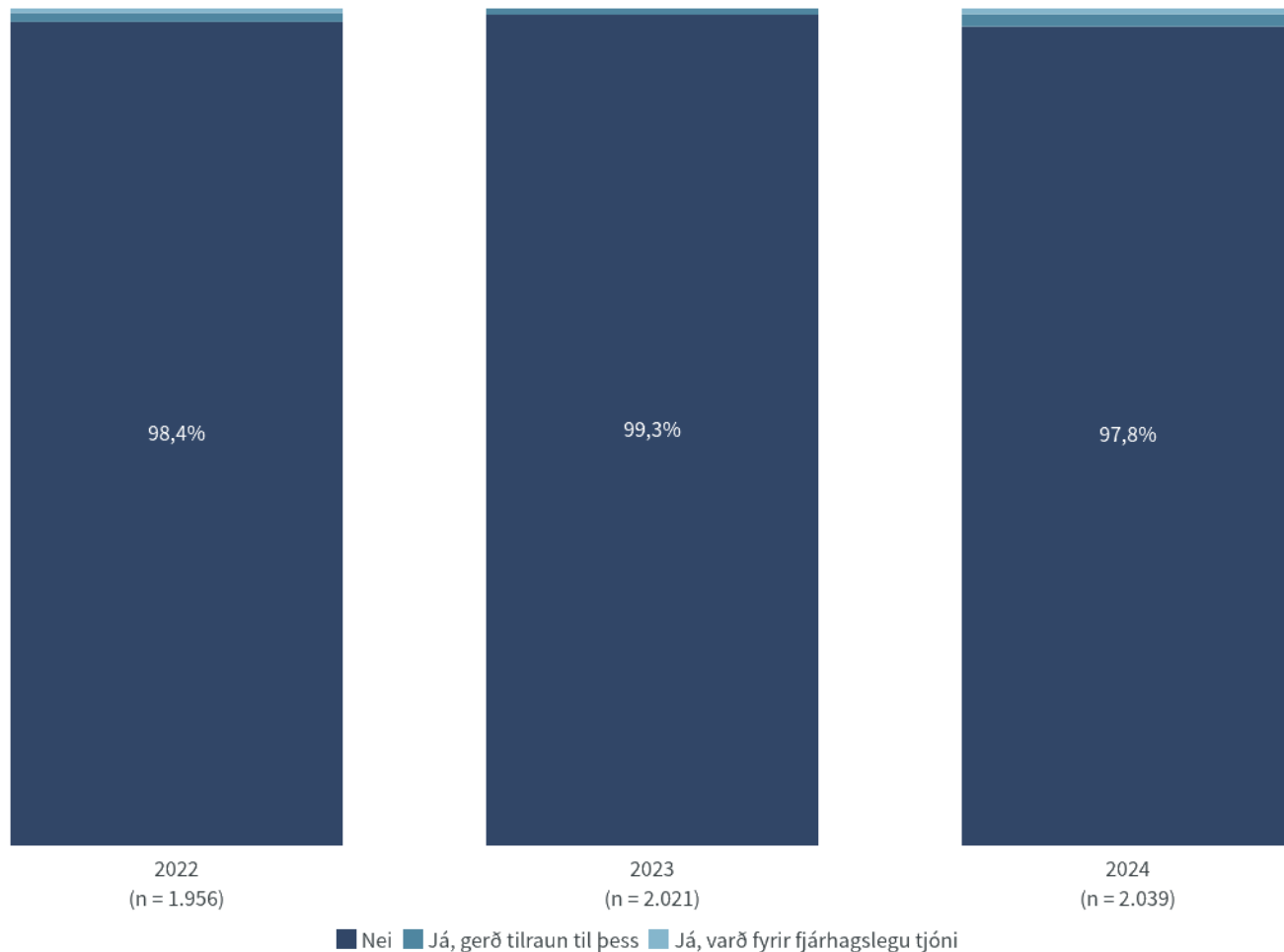
Niðurstöður eru ekki birtar ef n<5

# Varðst þú persónulega fyrir einhverju af eftirfarandi á síðasta ári? Annað: Var svikið af þér fé eða gerð tilraun til þess í gegnum net eða síma með öðrum hætti en þú hefur nú þegar svarað til um?



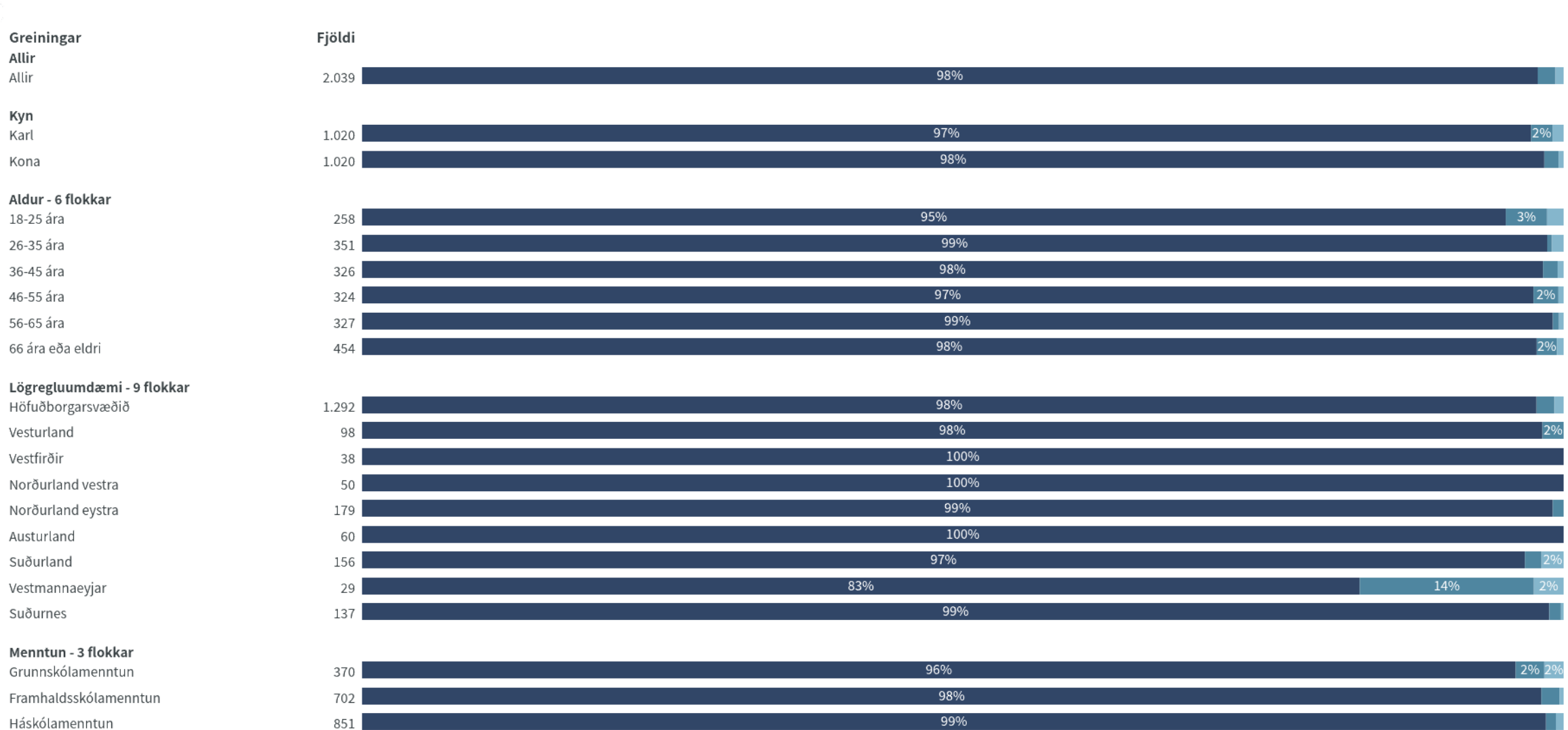
## Nýjasta mæling

	Fjöldi	% +/-
Nei	1.995	97,8 0,6
Já, gerð tilraun til þess	30	1,5 0,5
Já, varð fyrir fjárhagslegu tjóni	14	0,7 0,4
Fjöldi svara	2.039	
Tóku afstöðu	2.039	92,6
Tóku ekki afstöðu	162	7,4
Fjöldi svarenda	2.201	100,0



Tímabil: Year

# Varðst þú persónulega fyrir einhverju af eftirfarandi á síðasta ári? Annað: Var svikið af þér fé eða gerð tilraun til þess í gegnum net eða síma með öðrum hætti en þú hefur nú þegar svarað til um?



■ Nei ■ Já, gerð tilraun til þess ■ Já, varð fyrir fjárhagslegu tjóni

Niðurstöður eru ekki birtar ef n<5

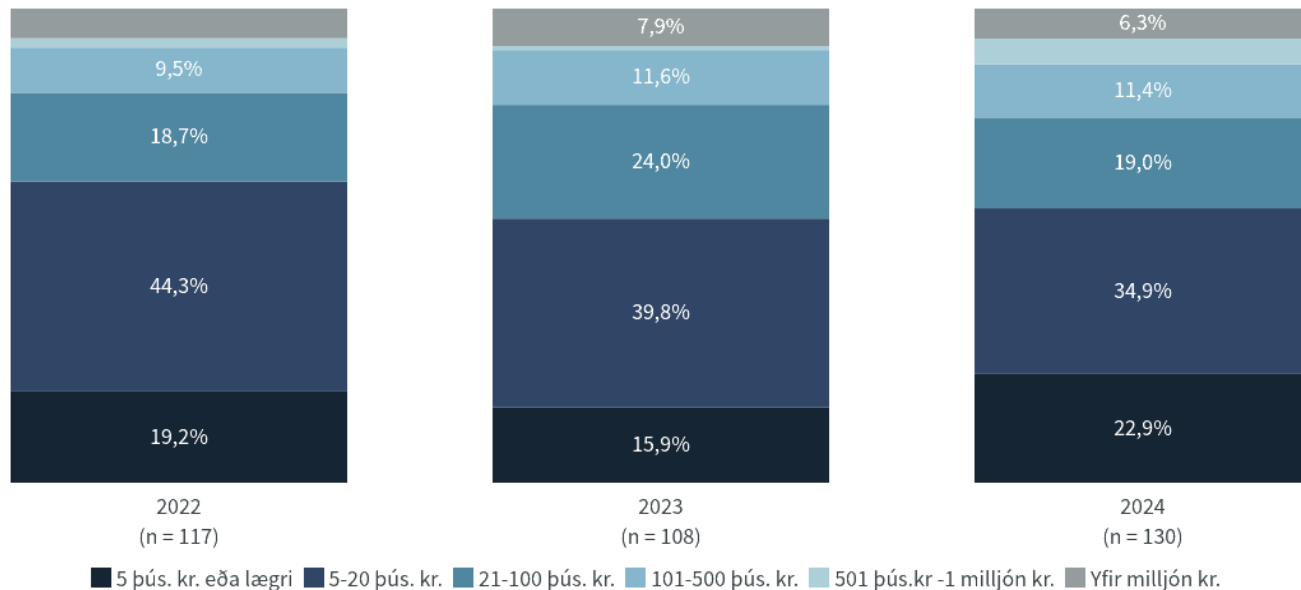
# Hversu hárrí upphæð áætlaþ þú að hafa tapað vegna þessara svika á síðasta ári? Vinsamlegast svaraðu burtséð frá því hvort þú fékkst tapið bætt.



## Nýjasta mæling

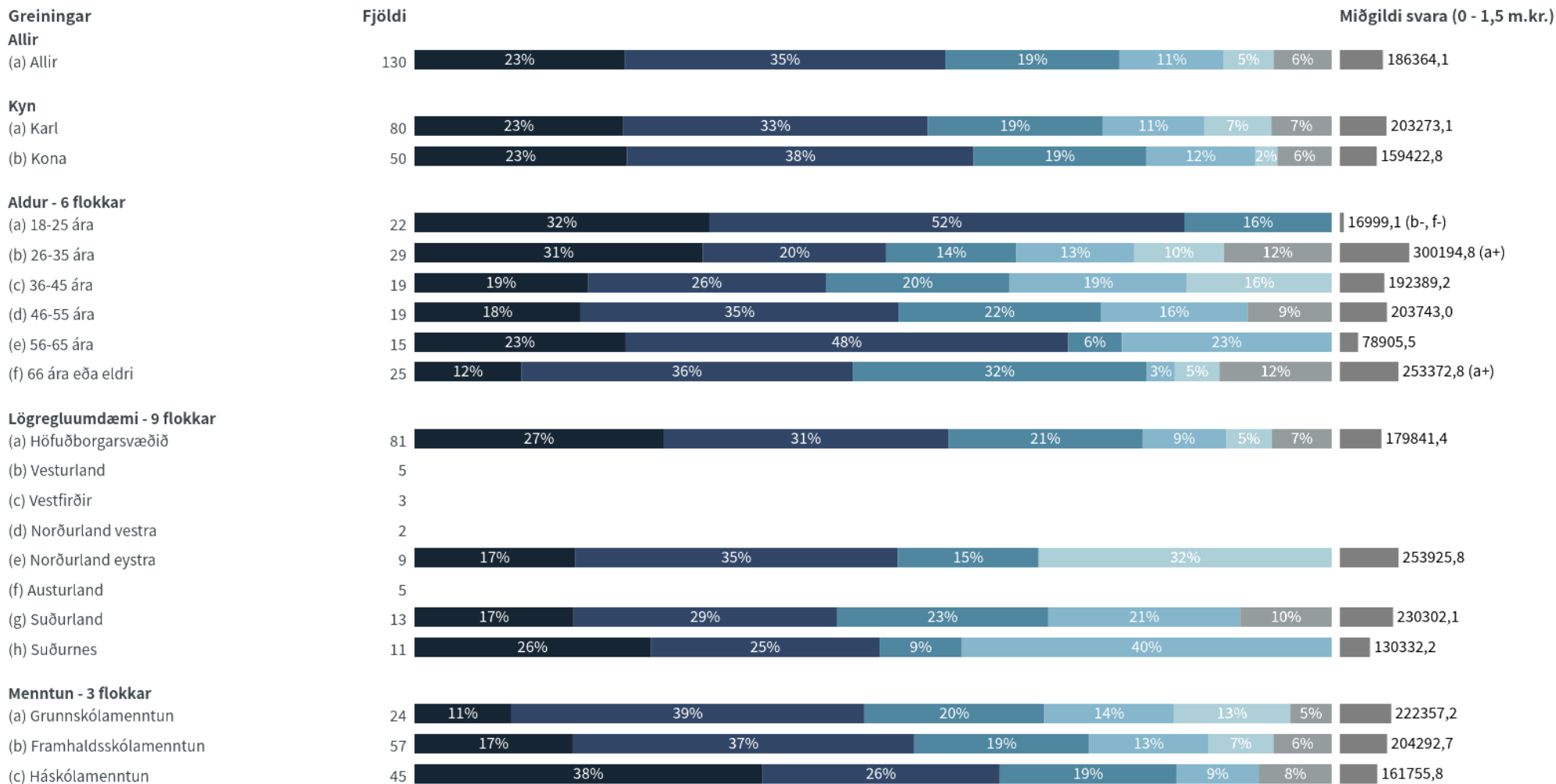
	Fjöldi	%	+/-
5 þús. kr. eða lægri (2500)	30	22,9	7,2
5-20 þús. kr. (12500)	45	34,9	8,2
21-100 þús. kr. (60500)	25	19,0	6,7
101-500 þús. kr. (300500)	15	11,4	5,5
501 þús.kr -1 milljón kr. (750500)	7	5,4	3,9
Yfir milljón kr. (1500000)	8	6,3	4,2
Fjöldi svara	130		
Tóku afstöðu	130	93,1	
Tóku ekki afstöðu	10	6,9	
Fjöldi aðspurðra	139	100,0	
Spurðir	139	6,3	
Ekki spurðir	2.062	93,7	
Fjöldi svarenda	2.201	100,0	
Miðgildi svara (0 - 1,5 m.kr.)	186364,1		
Víkmörk ±	67021,5		

Tímabil: Year





# Hversu hárrí upphæð áætla þú að hafa tæpað vegna þessara svika á síðasta ári? Vinsamlegast svaraðu burtséð frá því hvort þú fékkst tapið bætt.



■ 5 þús. kr. eða lægri ■ 5-20 þús. kr. ■ 21-100 þús. kr. ■ 101-500 þús. kr. ■ 501 þús.kr -1 milljón kr. ■ Yfir milljón kr.

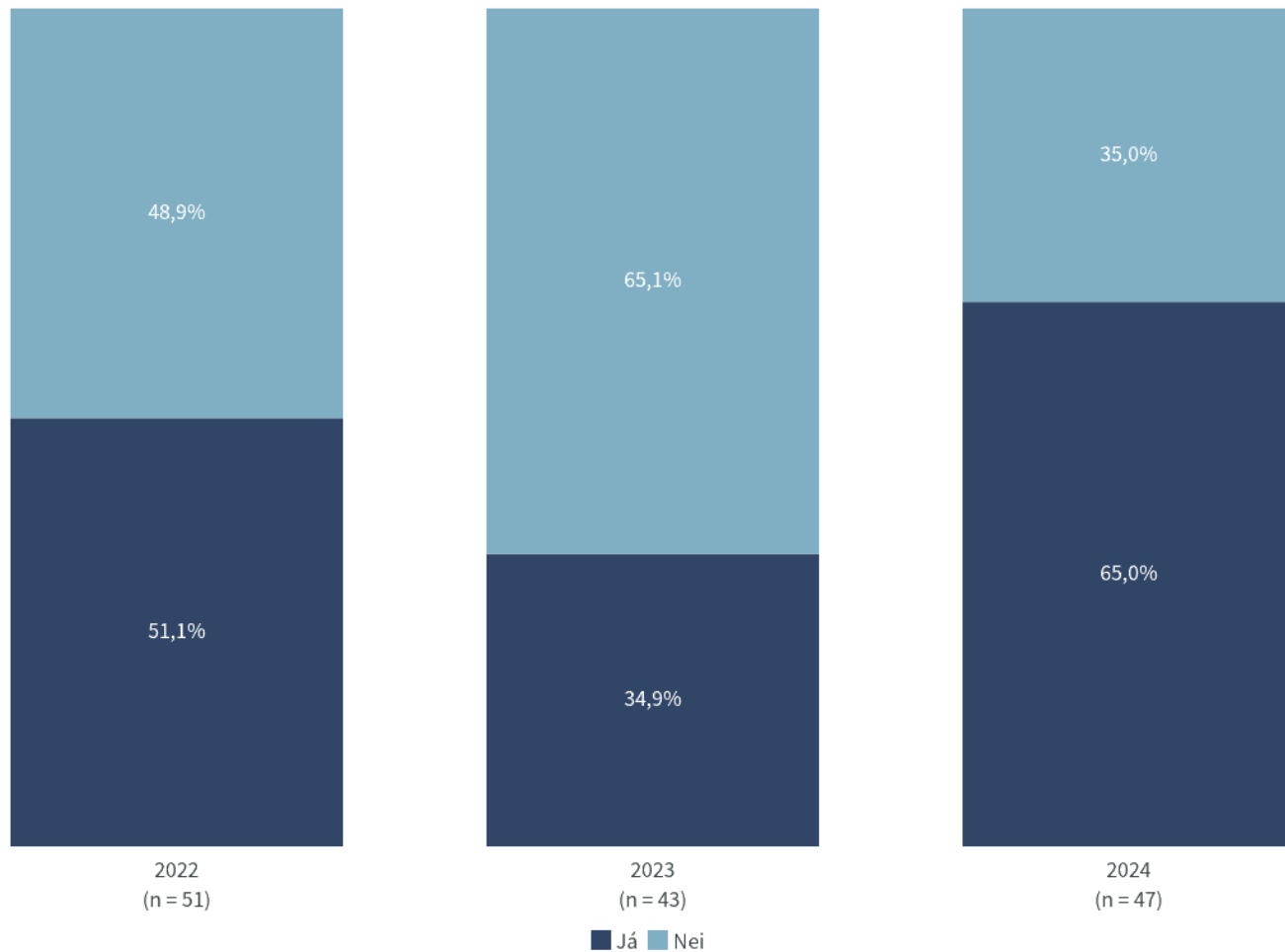
a+/-.....marktækur munur á meðaltölum milli hópa

Niðurstöður eru ekki birtar ef n<5

# Tilkyntir þú ofbeldisbrotið til lögreglu?


## Nýjasta mæling

	Fjöldi	%	+/-
Já	30	65,0	13,7
Nei	16	35,0	13,7
Fjöldi svara	47		
Tóku afstöðu	47	91,7	
Tóku ekki afstöðu	4	8,3	
Fjöldi aðspurðra	51	100,0	
Spurðir	51	2,3	
EKKI spurðir	2.150	97,7	
Fjöldi svarenda	2.201	100,0	



Tímabil: Year

# Tilkyntir þú ofbeldisbrotið til lögreglu?



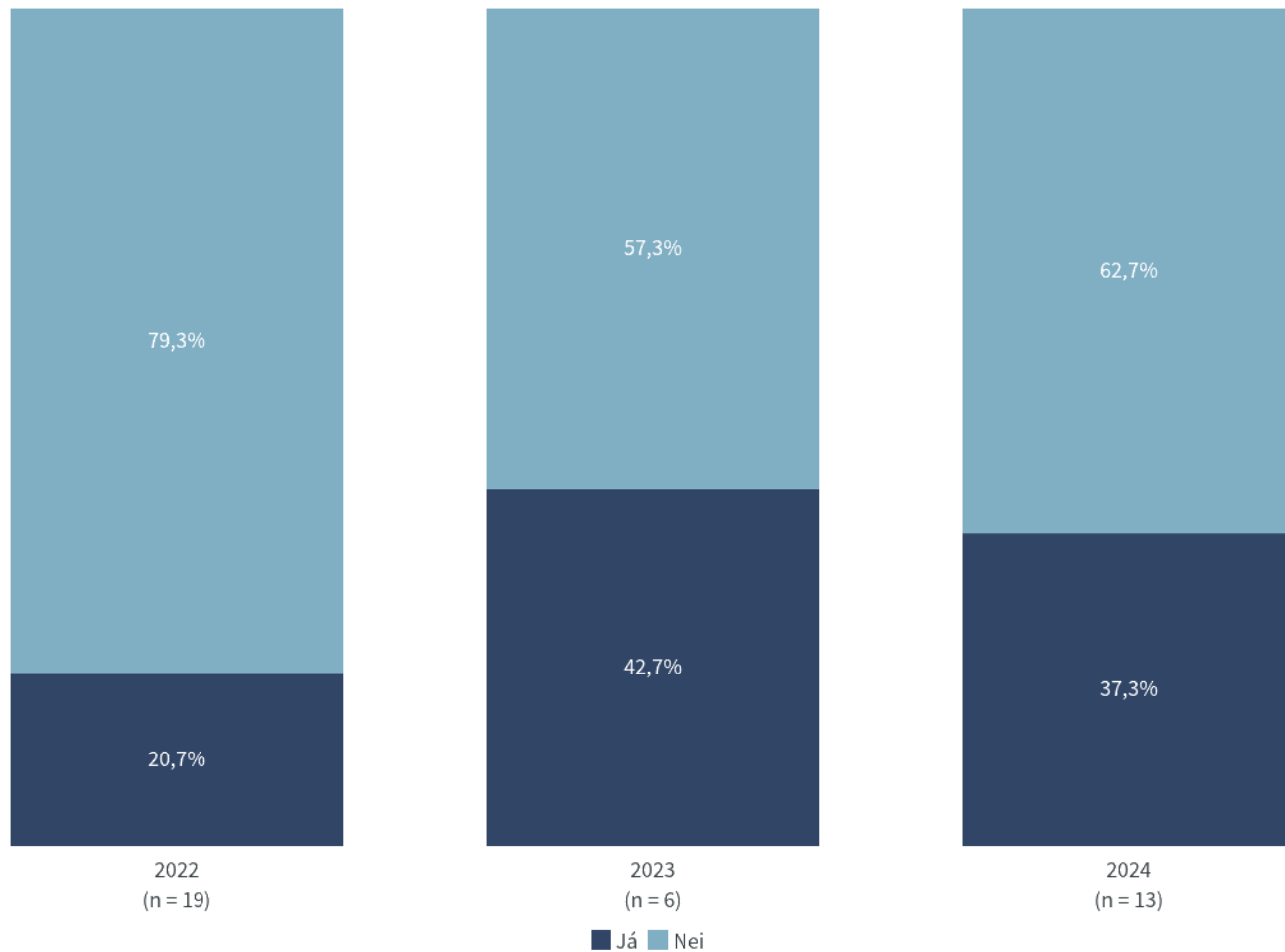
■ Já ■ Nei

Niðurstöður eru ekki birtar ef n<5

# Tilkyntir þú kynferðislegu myndbirtinguna á netinu til lögreglu?

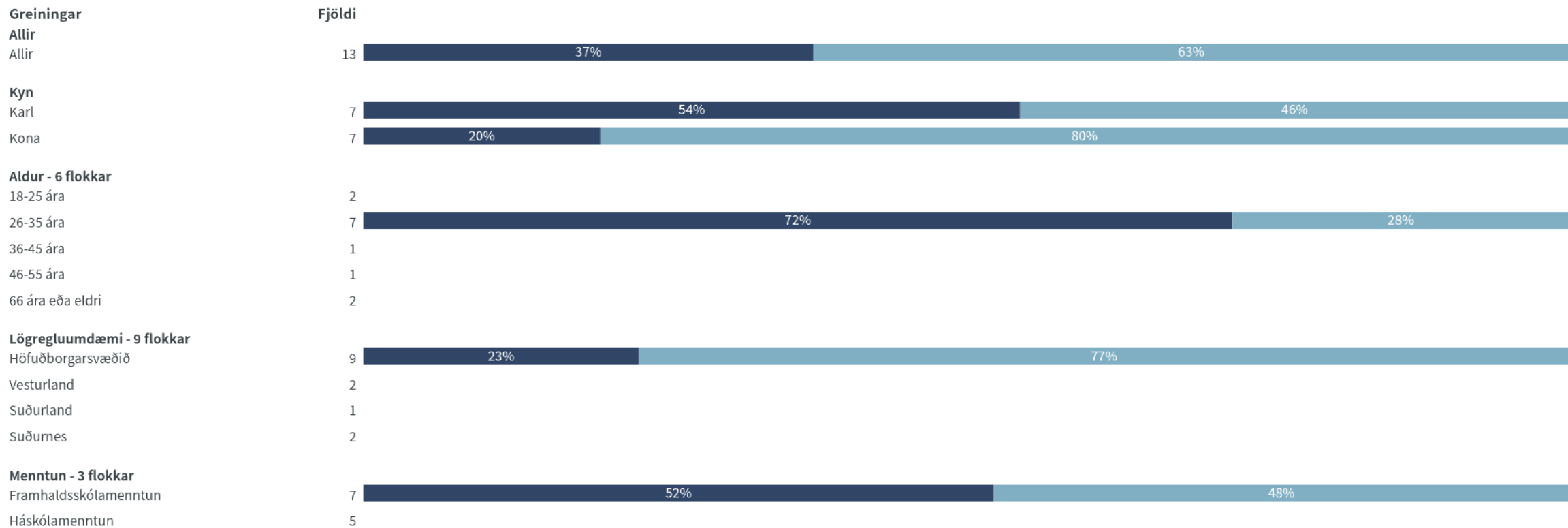
## Nýjasta mæling

	Fjöldi	%	+/-
Já	5	37,3	26,0
Nei	8	62,7	26,0
Fjöldi svara	13		
Fjöldi aðspurðra	13	100,0	
Spurðir	13	0,6	
EKKI spurðir	2.188	99,4	
Fjöldi svarenda	2.201	100,0	



Tímabil: Year

# Tilkyntir þú kynferðislegu myndbirtinguna á netinu til lögreglu?



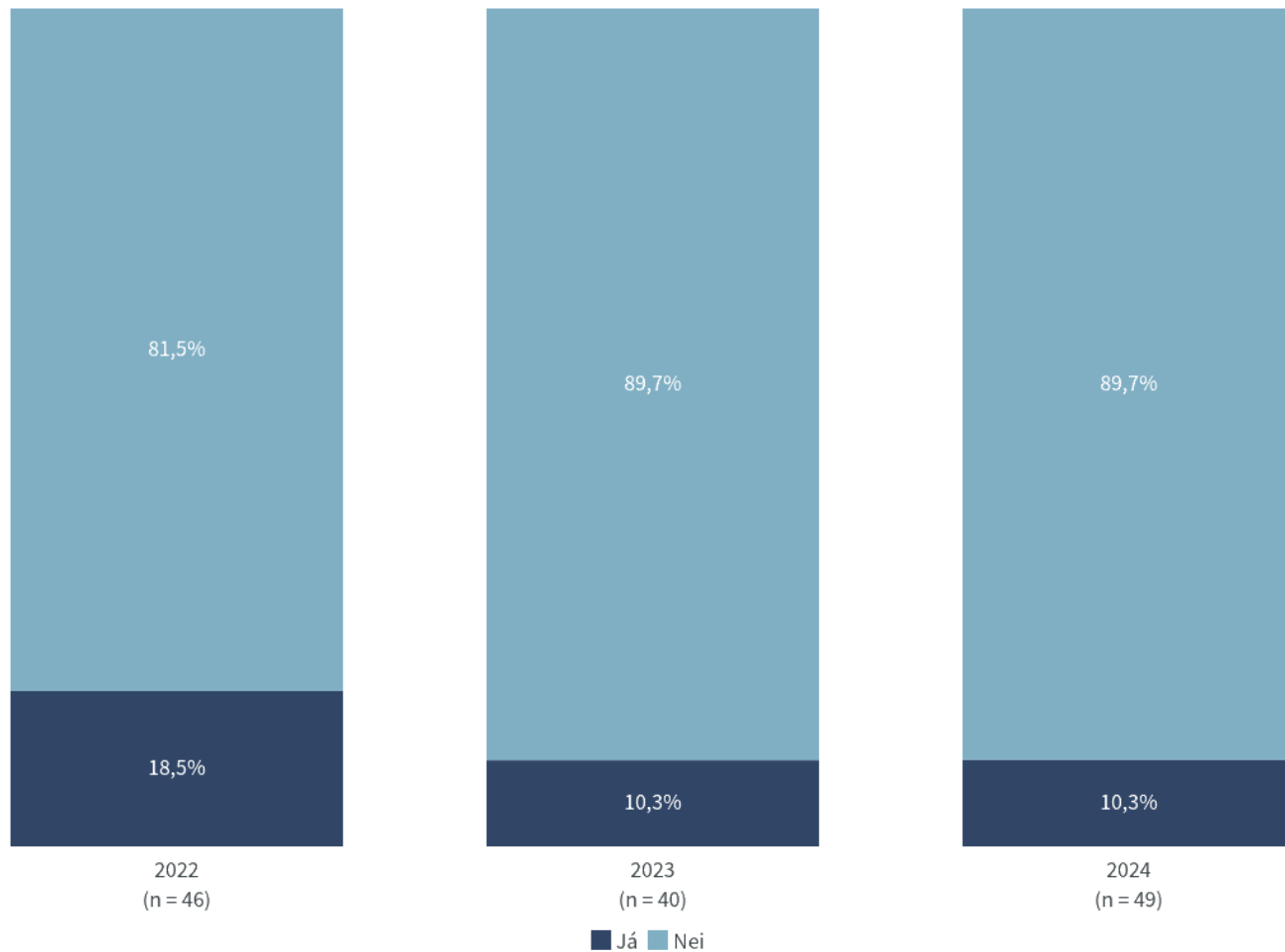
■ Já ■ Nei

Niðurstöður eru ekki birtar ef n<5

# Tilkyntir þú kynferðisbrotið til lögreglu?

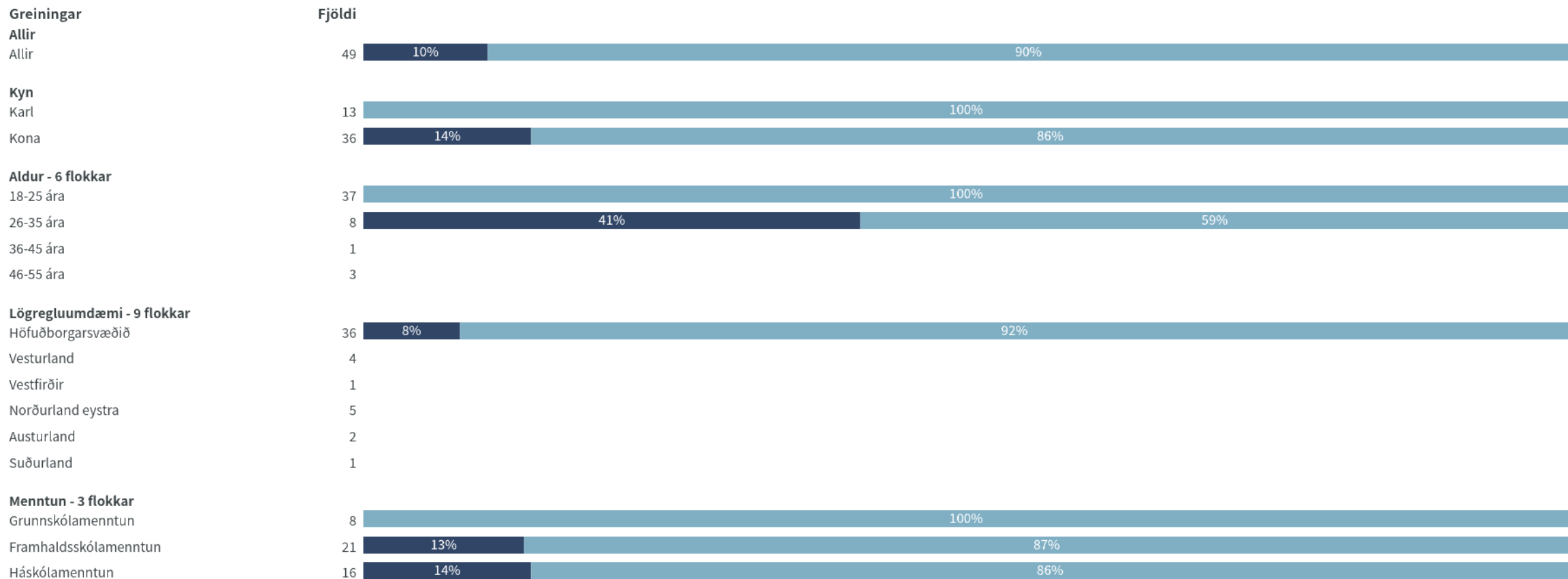
## Nýjasta mæling

	Fjöldi	% +/-
Já	5	10,3 8,6
Nei	44	89,7 8,6
Fjöldi svara	49	
Fjöldi aðspurðra	49	100,0
Spurðir	49	2,2
EKKI spurðir	2.152	97,8
Fjöldi svarenda	2.201	100,0



Tímabil: Year

# Tilkyntir þú kynferðisbrotið til lögreglu?



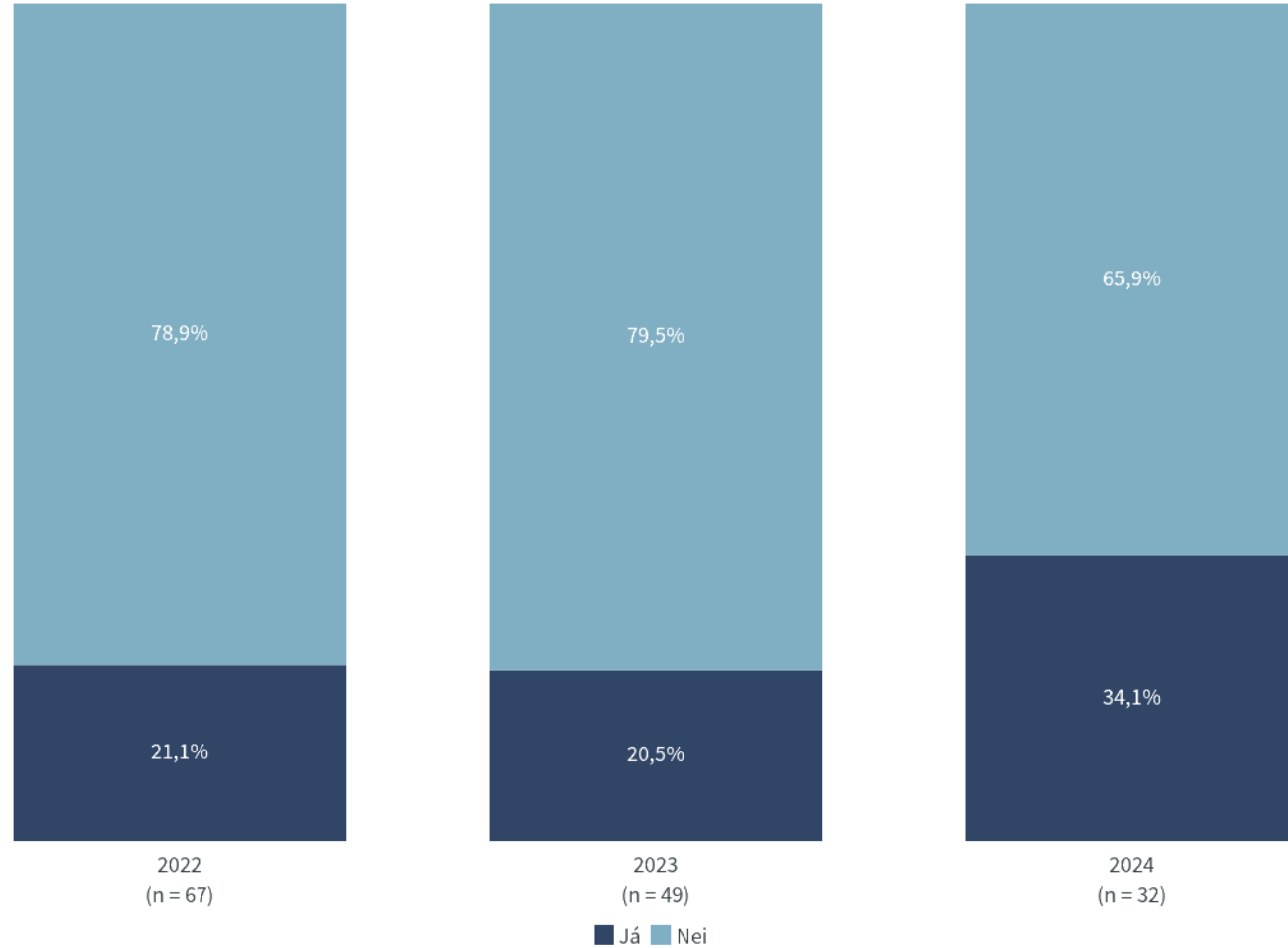
■ Já ■ Nei

Niðurstöður eru ekki birtar ef n<5

# Hér að framan merktir þú við að þú hefðir orðið fyrir broti af hendi maka eða fyrrum maka. Tilkynntir þú eitthvert tilvikanna til lögreglu?

## Nýjasta mæling

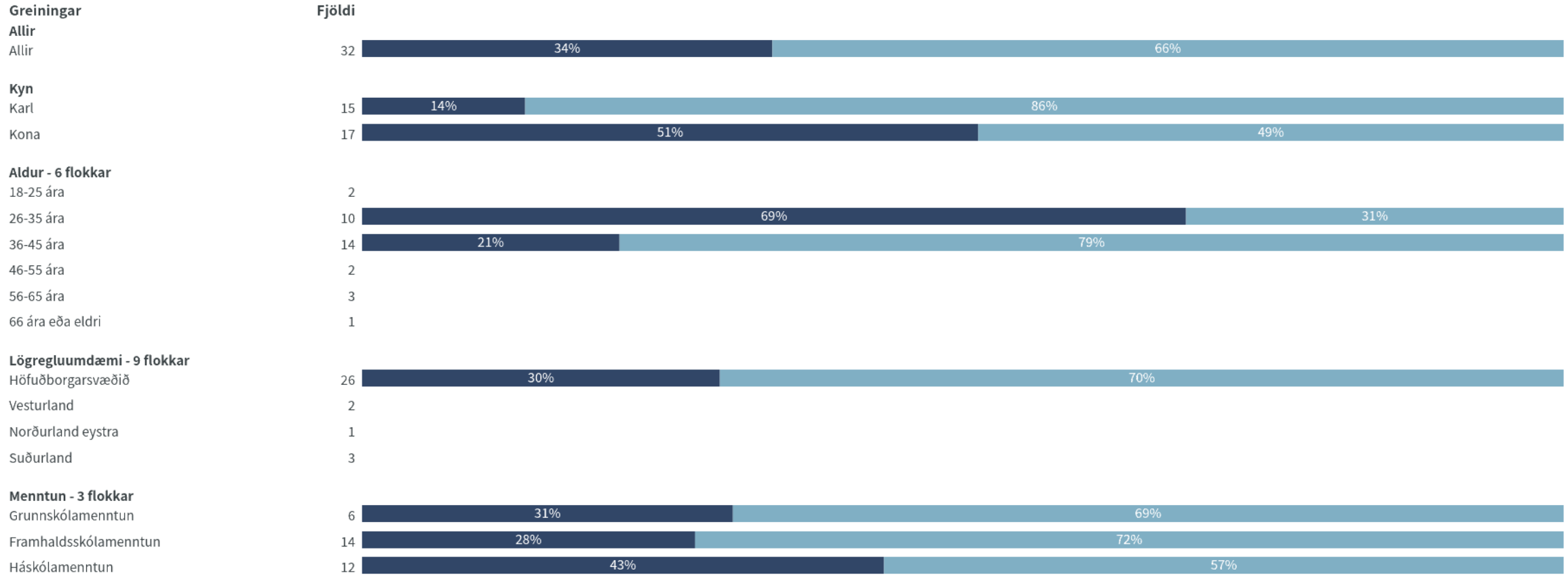
	Fjöldi	%	+/-
Já	11	34,1	16,4
Nei	21	65,9	16,4
Fjöldi svara	32		
Fjöldi aðspurðra	32	100,0	
Spurðir	32	1,5	
EKKI spurðir	2.169	98,5	
Fjöldi svarenda	2.201	100,0	



Tímabil: Year



# Hér að framan merktir þú við að þú hefðir orðið fyrir broti af hendi maka eða fyrrum maka. Tilkynntir þú eitthvert tilvikanna til lögreglu?



■ Já ■ Nei

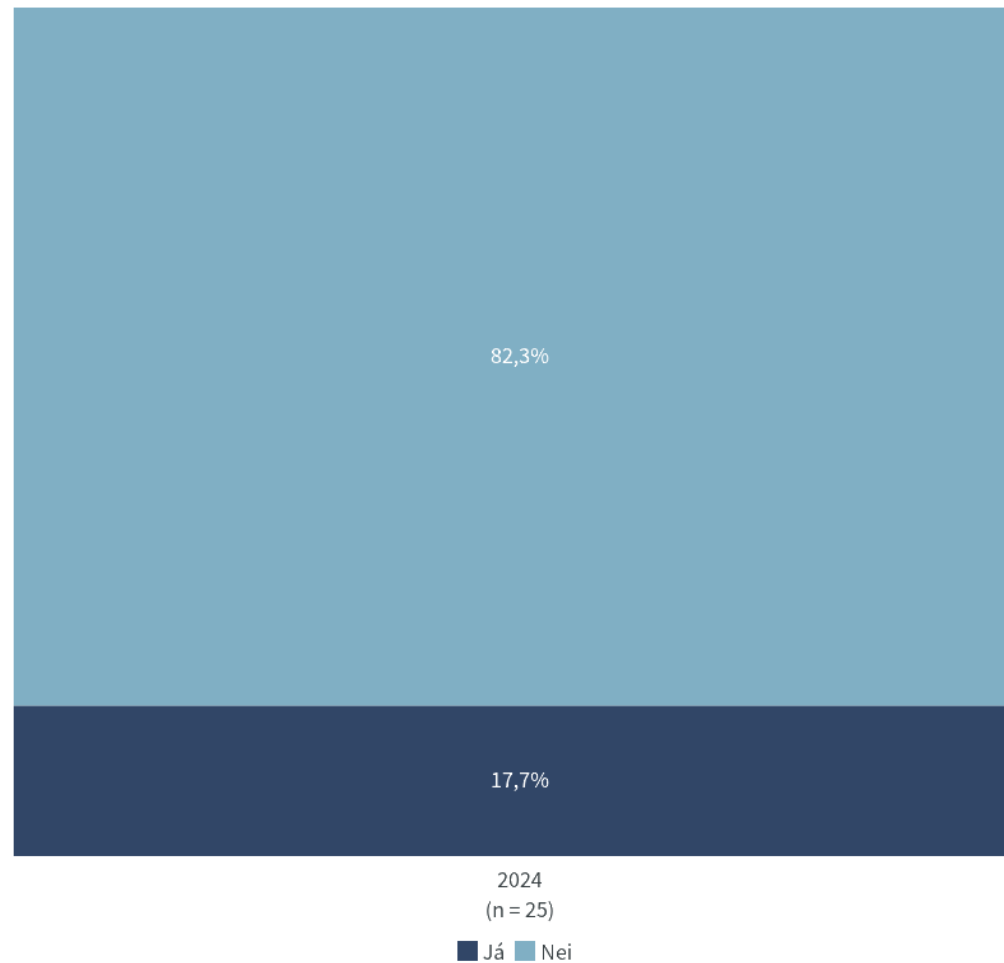
Niðurstöður eru ekki birtar ef n<5

# Tilkyntir þú eitthvert tilvikanna (af hendi fjölskyldumeðlims) til lögreglu?



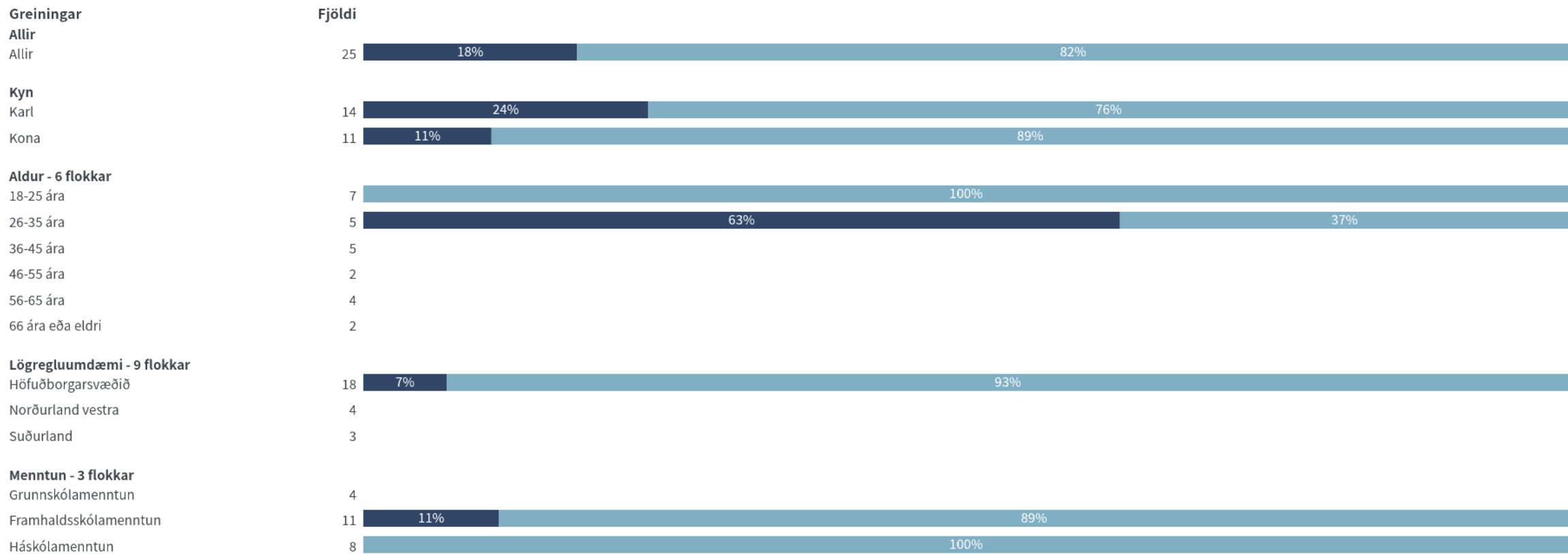
## Nýjasta mæling

	Fjöldi	%	+/-
Já	4	17,7	14,9
Nei	21	82,3	14,9
Fjöldi svara	25		
Tóku afstöðu	25	87,6	
Tóku ekki afstöðu	4	12,4	
Fjöldi aðspurðra	29	100,0	
Spurðir	29	1,3	
EKKI spurðir	2.172	98,7	
Fjöldi svarenda	2.201	100,0	



Tímabil: Year

# Tilkyntir þú eitthvert tilvikanna (af hendi fjölskyldumeðlims) til lögreglu?



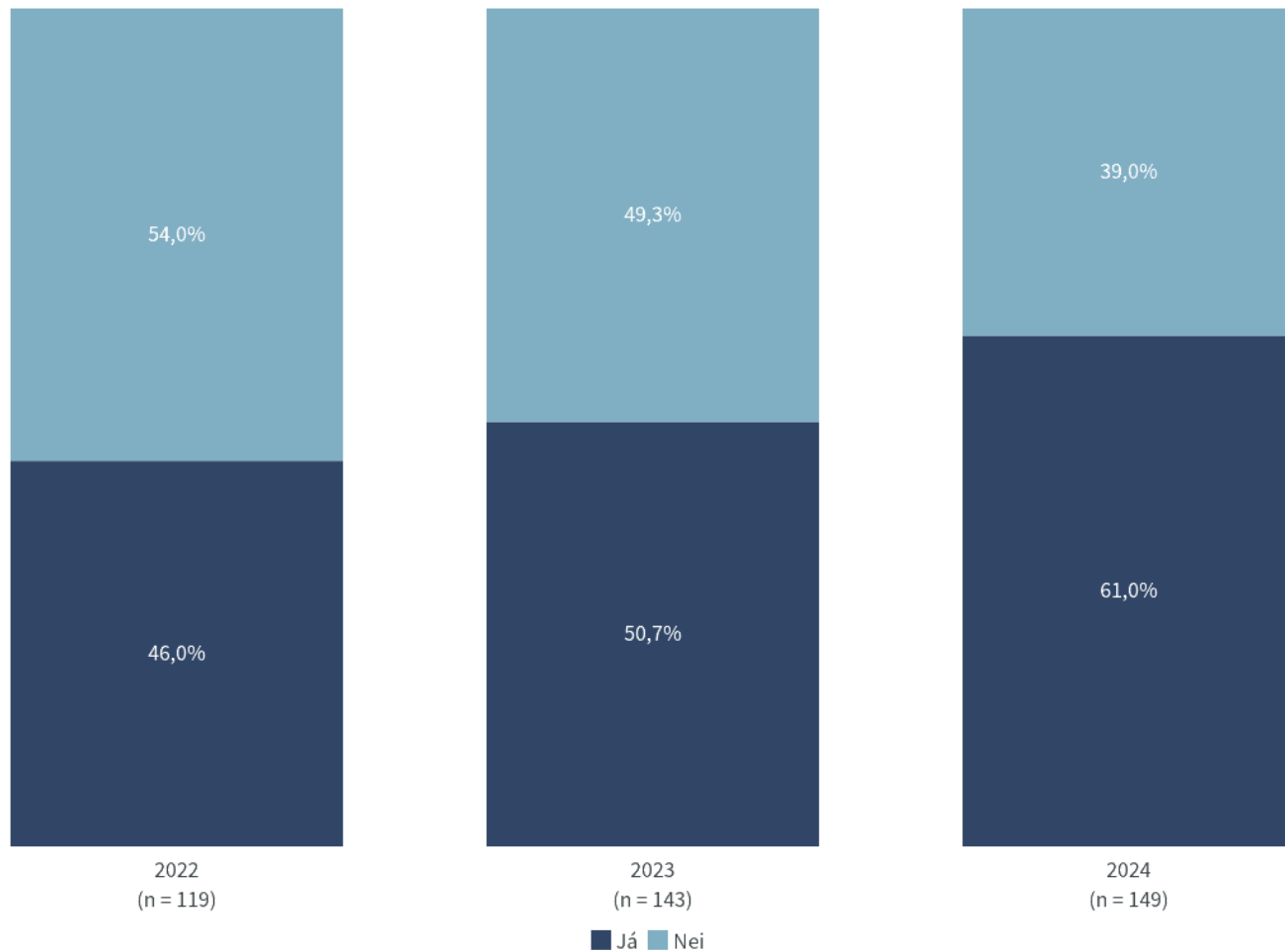
■ Já ■ Nei

Niðurstöður eru ekki birtar ef n<5

# Tilkyntir þú innbrotið til lögreglu?

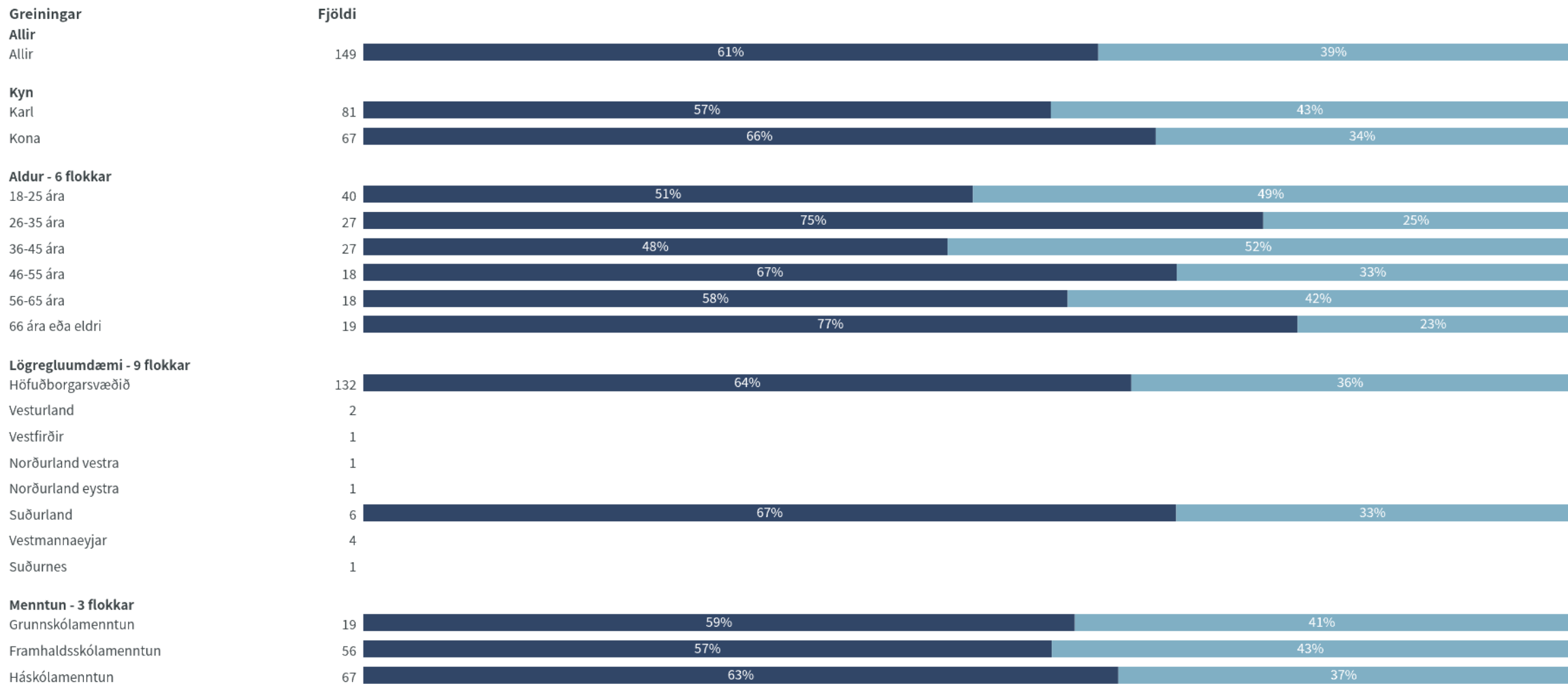
## Nýjasta mæling

	Fjöldi	% +/-
Já	91	61,0 7,8
Nei	58	39,0 7,8
Fjöldi svara	149	
Tóku afstöðu	149	96,3
Tóku ekki afstöðu	6	3,7
Fjöldi aðspurðra	154	100,0
Spurðir	154	7,0
Ekkí spurðir	2.047	93,0
Fjöldi svarenda	2.201	100,0



Tímabil: Year

# Tilkyntir þú innbrotið til lögreglu?



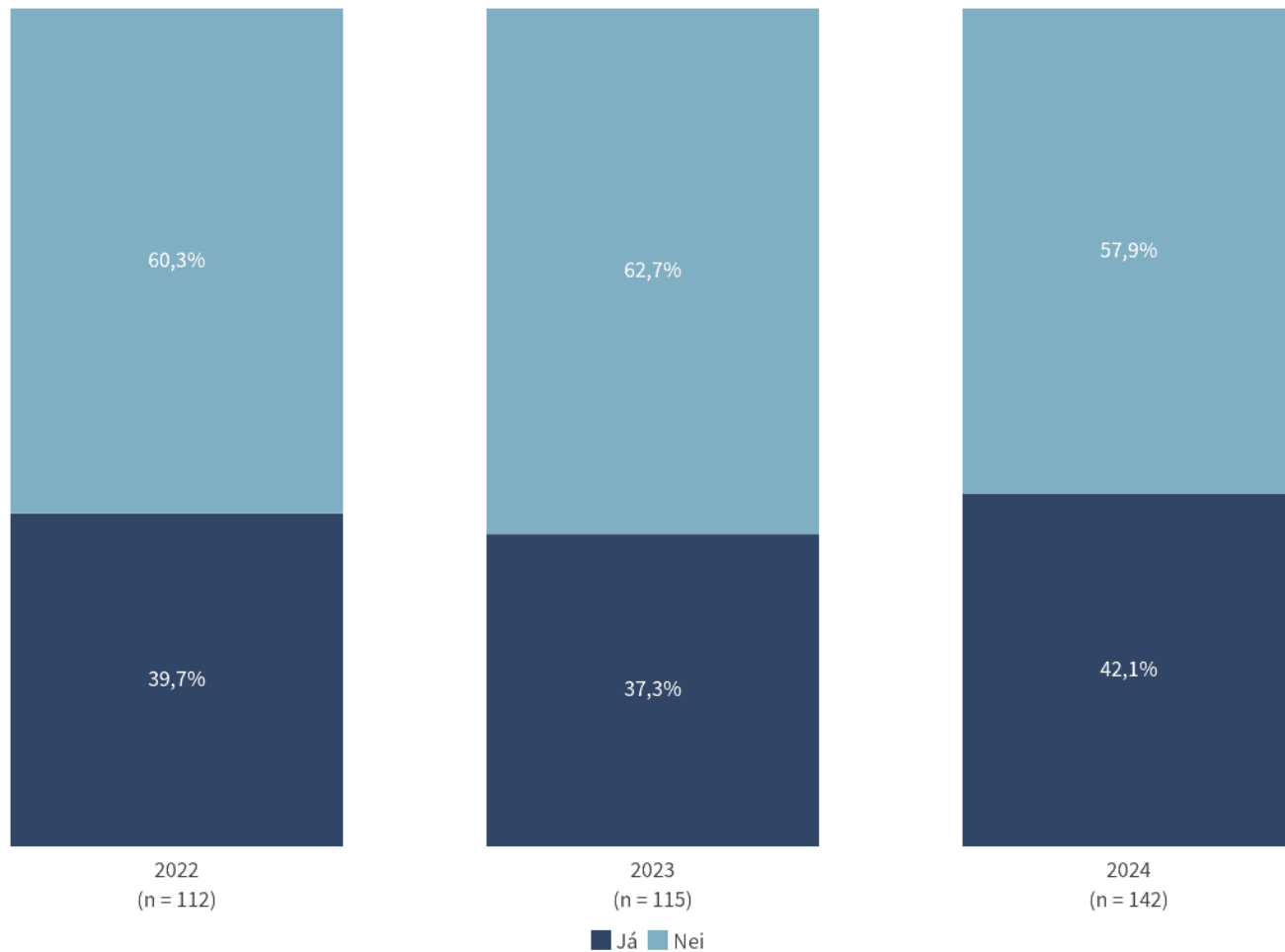
■ Já ■ Nei

Niðurstöður eru ekki birtar ef n<5

# Tilkyntir þú þjófnaðinn til lögreglu?

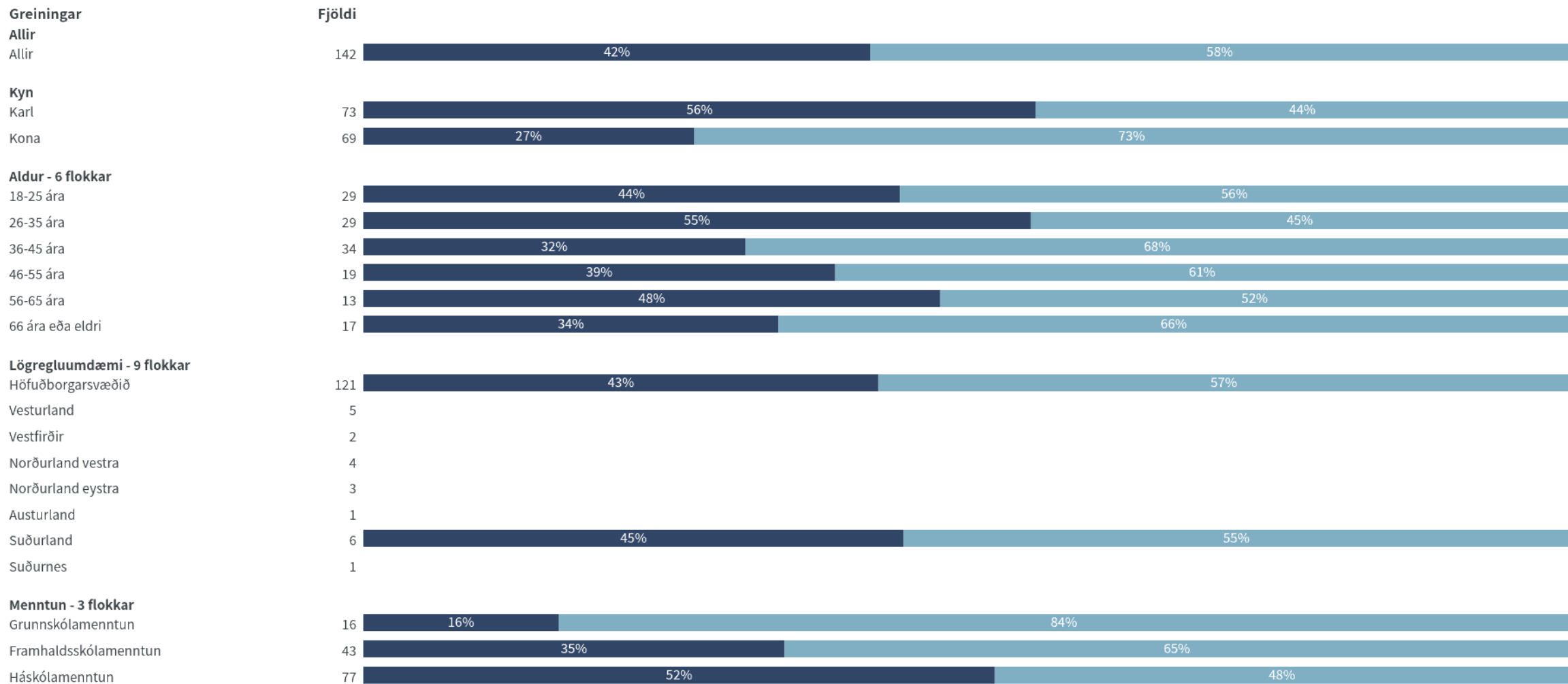
## Nýjasta mæling

	Fjöldi	% +/-
Já	60	42,1 8,1
Nei	82	57,9 8,1
Fjöldi svara	142	
Tóku afstöðu	142	99,0
Tóku ekki afstöðu	1	1,0
Fjöldi aðspurðra	144	100,0
Spurðir	144	6,5
Ekkí spurðir	2.057	93,5
Fjöldi svarenda	2.201	100,0



Tímabil: Year

# Tilkyntir þú þjófnaðinn til lögreglu?



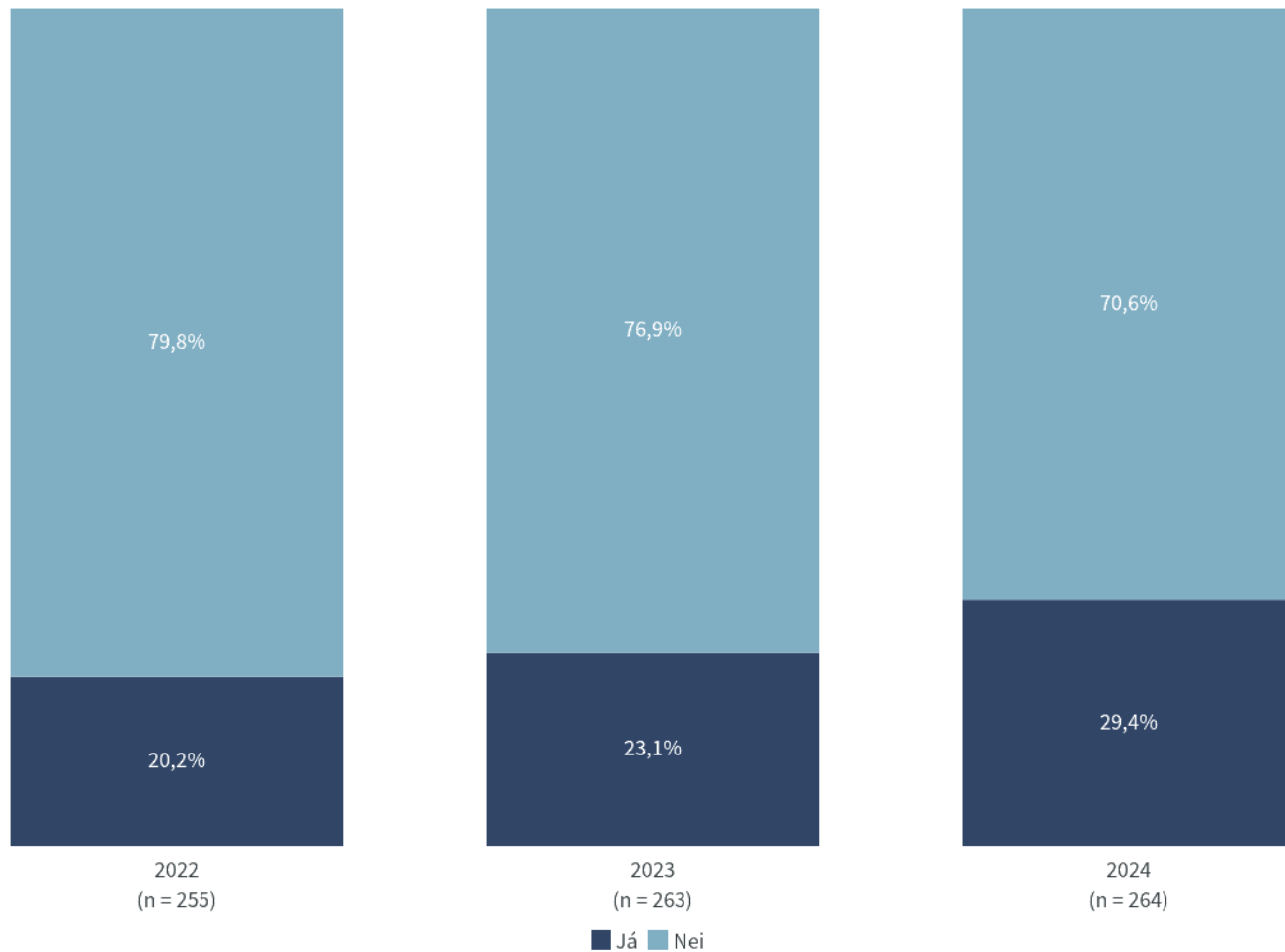
■ Já ■ Nei

Niðurstöður eru ekki birtar ef n<5

# Tilkyntir þú eignaskemmdirnar til lögreglu?

## Nýjasta mæling

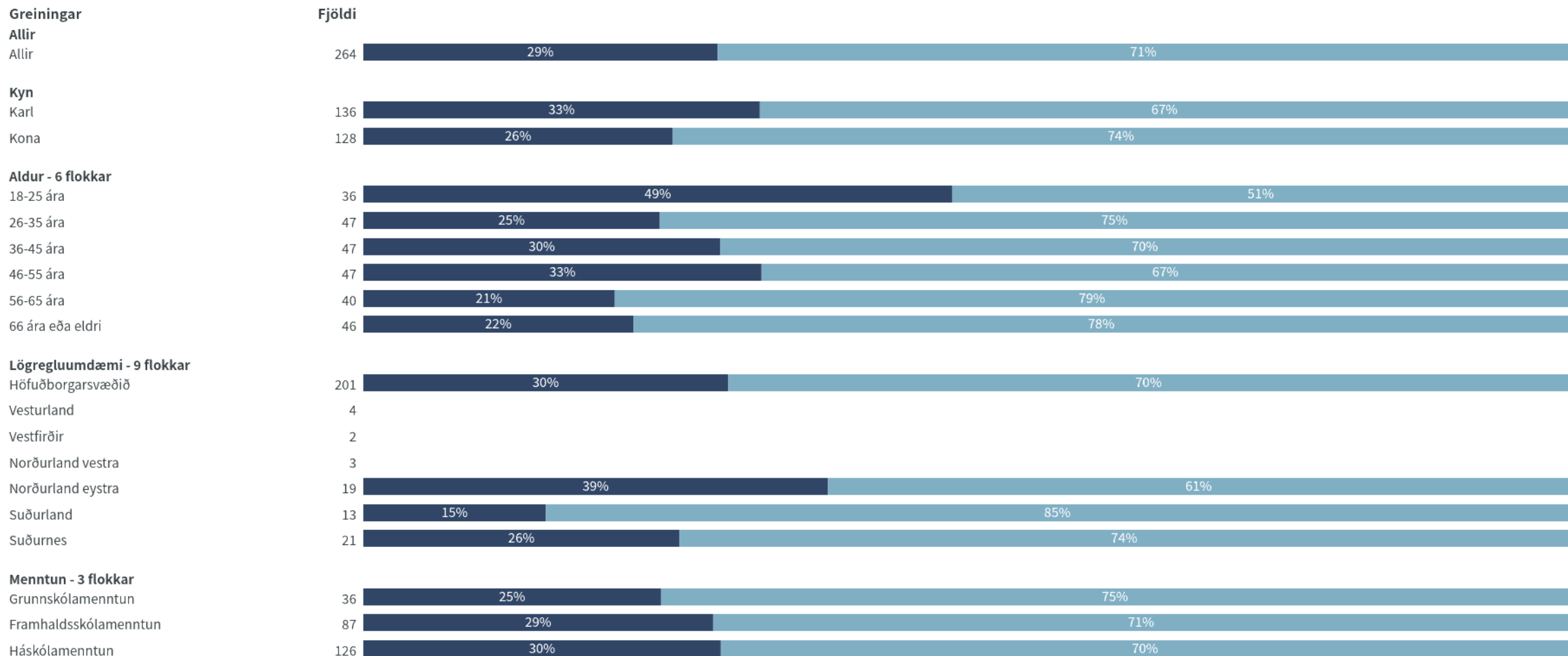
	Fjöldi	% +/-
Já	77	29,4 5,5
Nei	186	70,6 5,5
Fjöldi svara	264	
Tóku afstöðu	264	99,0
Tóku ekki afstöðu	3	1,0
Fjöldi aðspurðra	266	100,0
Spurðir	266	12,1
Ekkí spurðir	1.935	87,9
Fjöldi svarenda	2.201	100,0



Tímabil: Year



# Tilkyntir þú eignaskemmdirnar til lögreglu?



■ Já ■ Nei

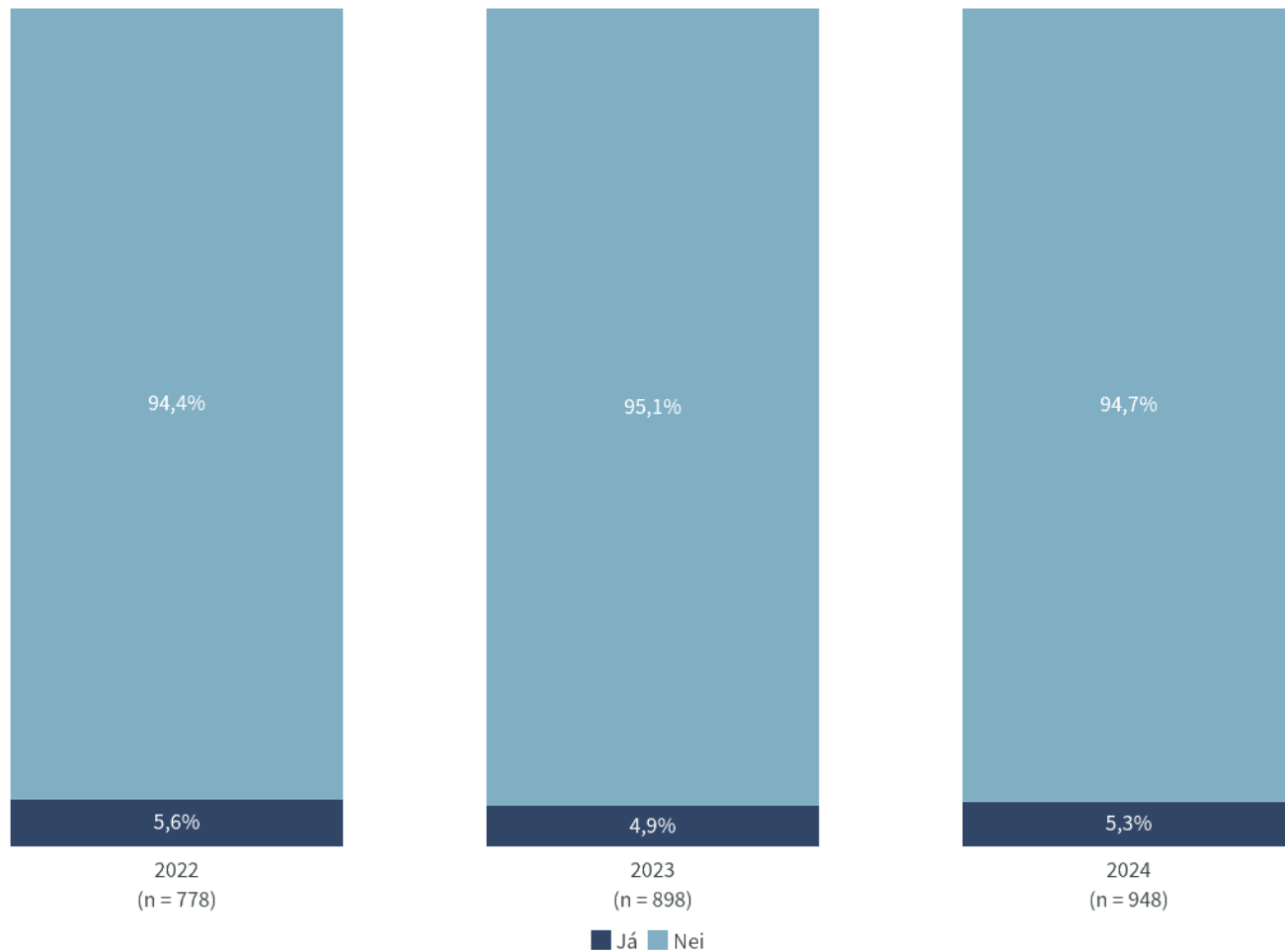
Niðurstöður eru ekki birtar ef n<5

# Tilkyntir þú netbrotið til lögreglu?



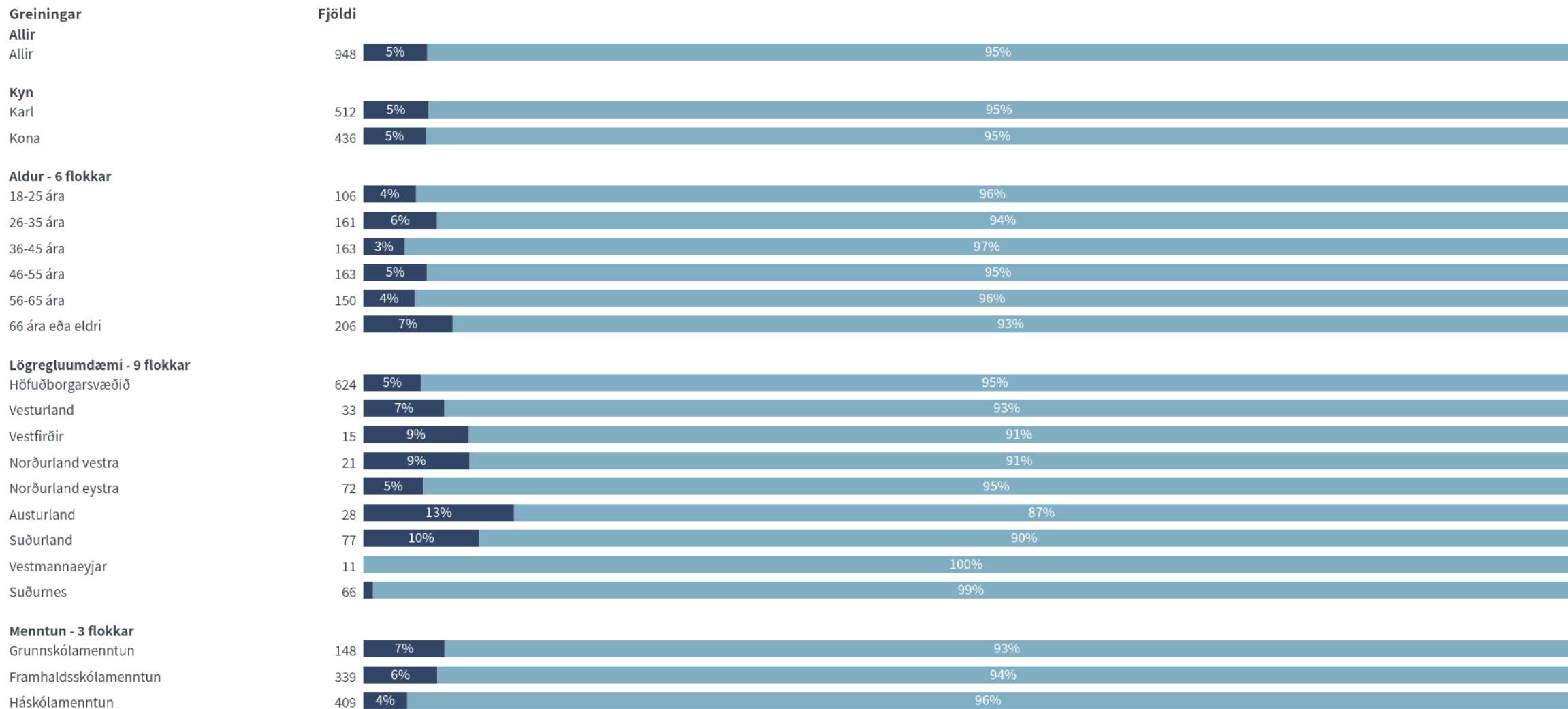
## Nýjasta mæling

	Fjöldi	% +/-
Já	50	5,3 1,4
Nei	898	94,7 1,4
Fjöldi svara	948	
Tóku afstöðu	948	98,2
Tóku ekki afstöðu	17	1,8
Fjöldi aðspurðra	965	100,0
Spurðir	965	43,9
Ekkí spurðir	1.236	56,1
Fjöldi svarenda	2.201	100,0



Tímabil: Year

# Tilkyntir þú netbrotið til lögreglu?



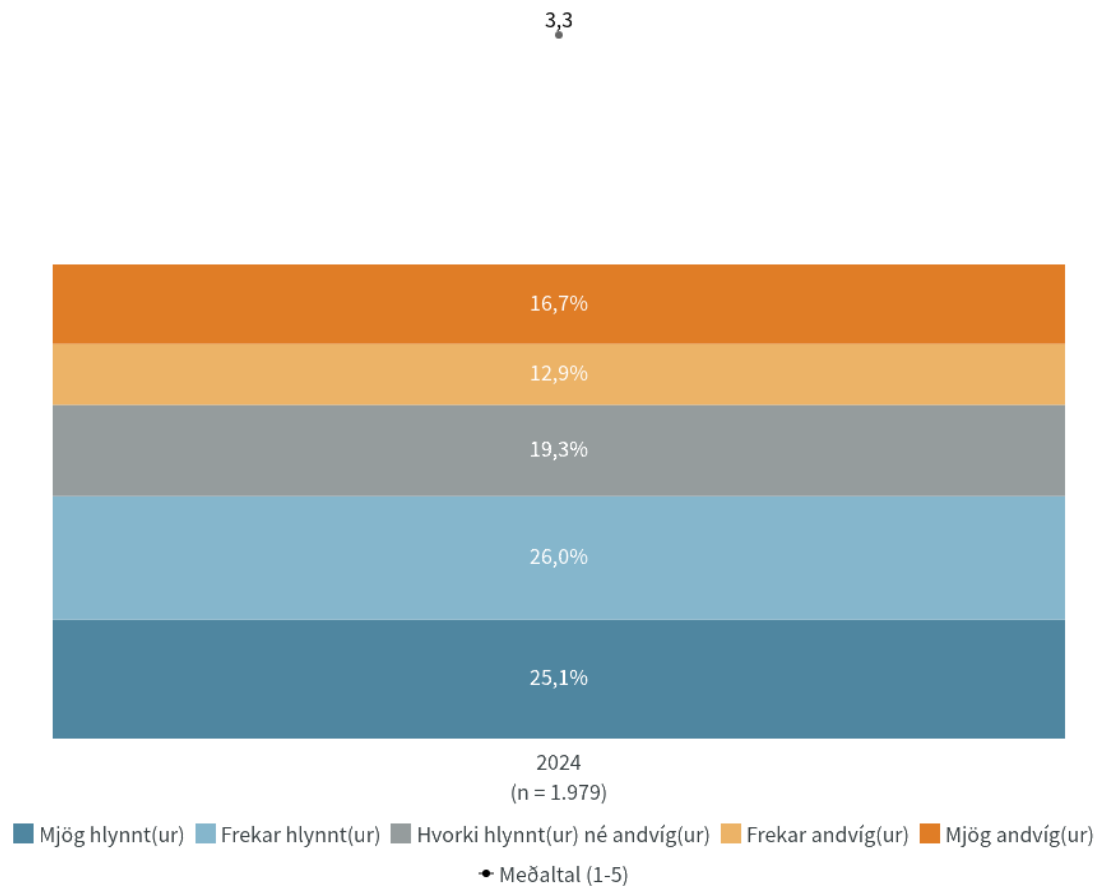
■ Já ■ Nei

Niðurstöður eru ekki birtar ef n<5

# Hversu hlynnt(ur) eða andvíg(ur) ertu því að lögregla beri rafvarnarvopn við störf?

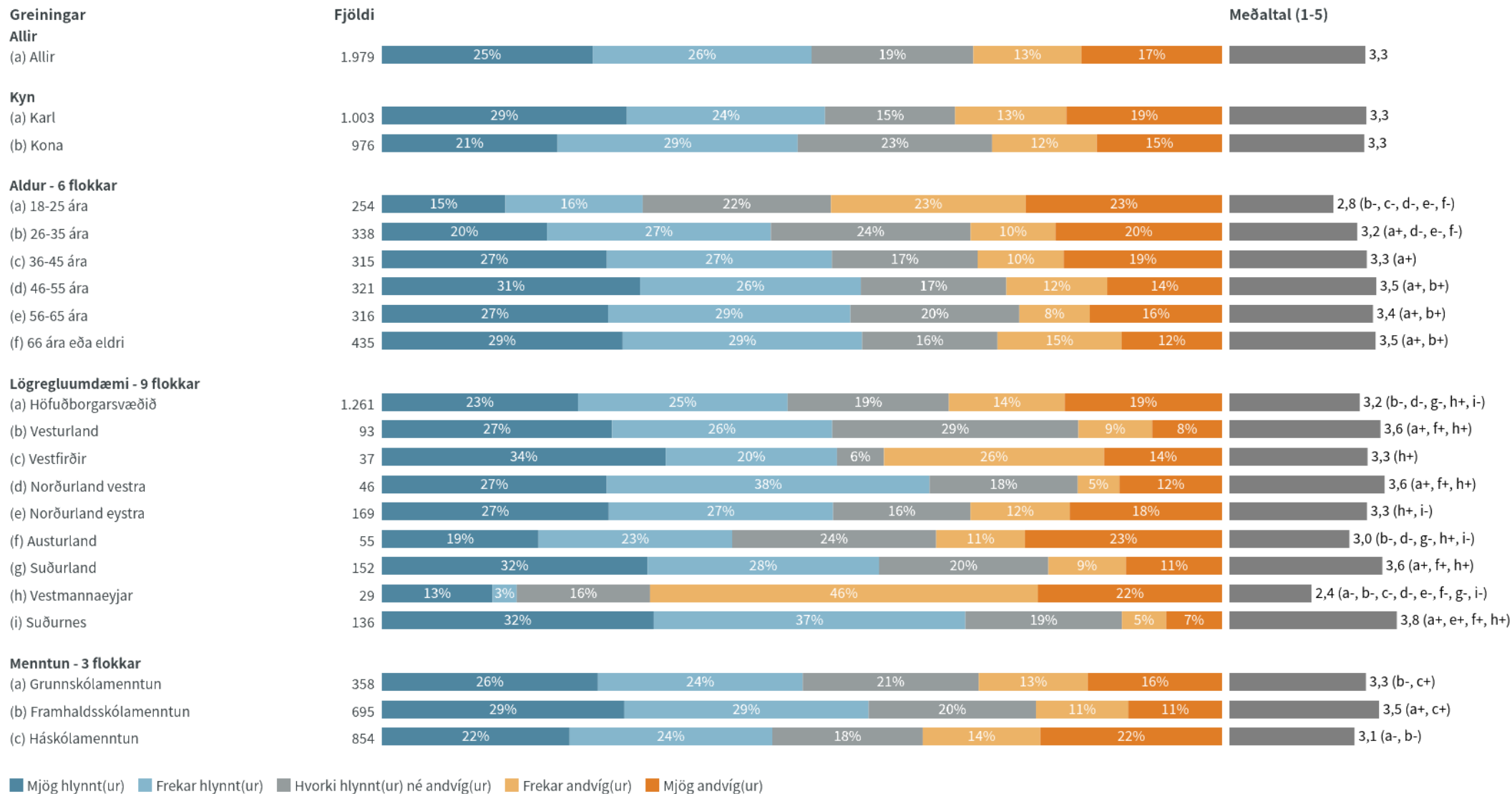
## Nýjasta mæling

	Fjöldi	%	+/-
Mjög hlynnt(ur) (5)	497	25,1	1,9
Frekar hlynnt(ur) (4)	515	26,0	1,9
Hvorki hlynnt(ur) né andvíg(ur) (3)	381	19,3	1,7
Frekar andvíg(ur) (2)	254	12,9	1,5
Mjög andvíg(ur) (1)	331	16,7	1,6
Fjöldi svara	1.979		
Tóku afstöðu	1.979	89,9	
Tóku ekki afstöðu	222	10,1	
Fjöldi svarenda	2.201	100,0	
Meðaltal (1-5)	3,3		
Vikmörk ±	0,1		
Staðalfrávik	1,4		



Tímabil: Year

# Hversu hlynt(ur) eða andvíg(ur) ertu því að lögregla beri rafvarnavopn við störf?



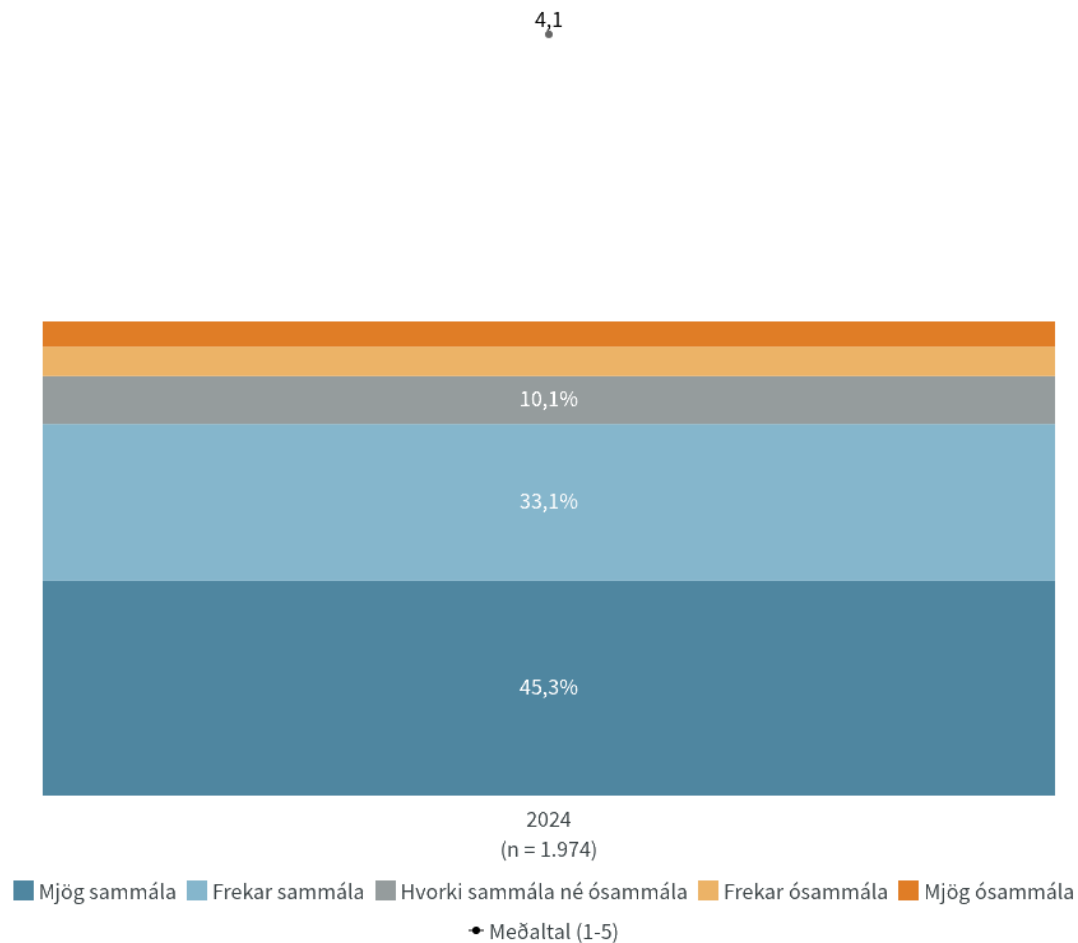
a+/-.....marktækur munur á meðaltölum milli hópa

Niðurstöður eru ekki birtar ef n<5

# Hversu sammála eða ósammála ert þú því að lögregla beiti rafvarnarvopnum í eftirfarandi aðstæðum? - Aðili er vopnaður hníf

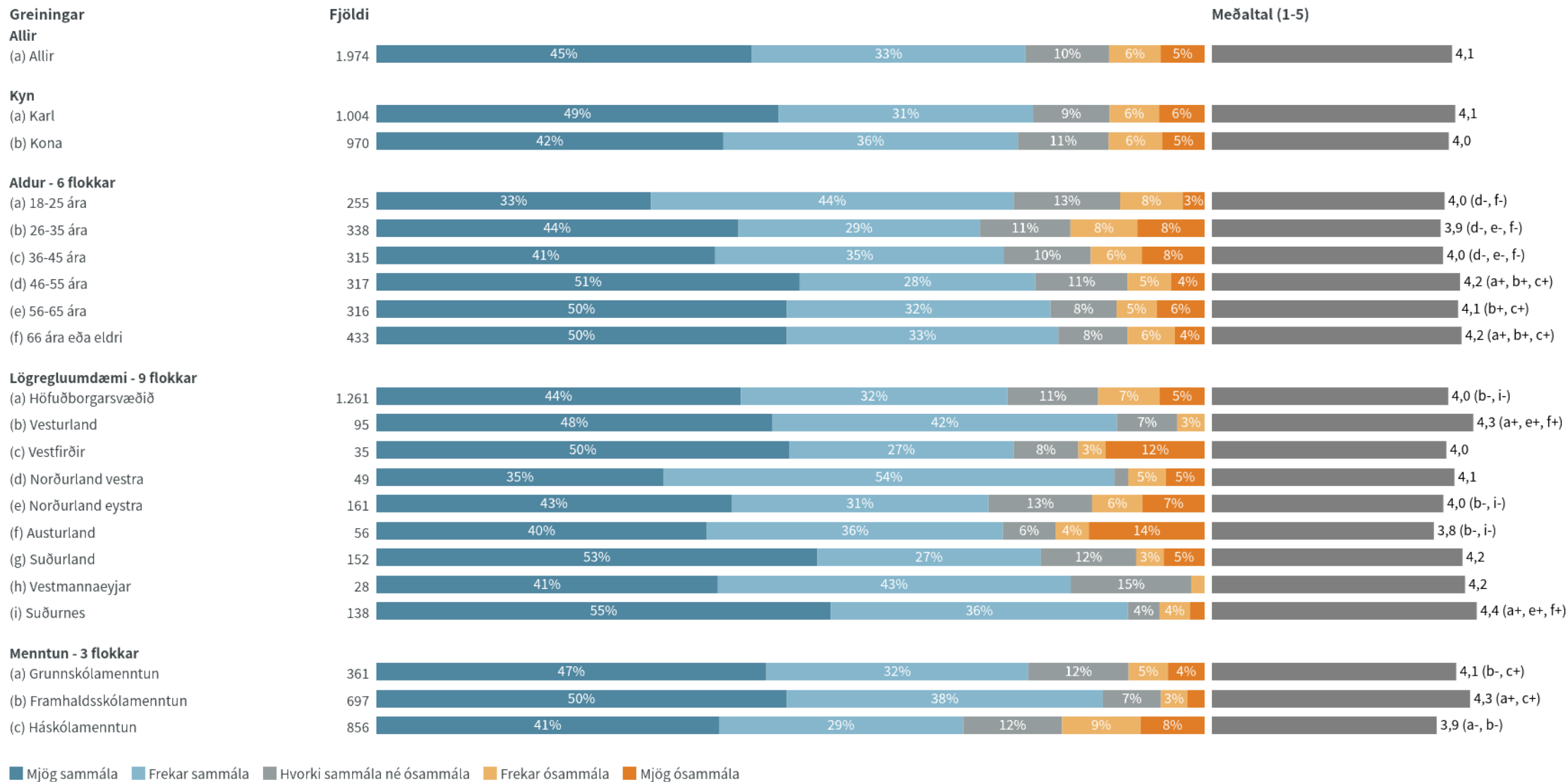
## Nýjasta mæling

	Fjöldi	% +/-
Mjög sammála (5)	894	45,3 2,2
Frekar sammála (4)	653	33,1 2,1
Hvorki sammála né ósammála (3)	199	10,1 1,3
Frekar ósammála (2)	123	6,2 1,1
Mjög ósammála (1)	105	5,3 1,0
Fjöldi svara	1.974	
Tóku afstöðu	1.974	89,7
Tóku ekki afstöðu	227	10,3
Fjöldi svarenda	2.201	100,0
Meðaltal (1-5)	4,1	
Vikmörk ±	0,0	
Staðalfrávik	1,1	



Tímabil: Year

# Hversu sammála eða ósammála ert þú því að lögregla beiti rafvarnarvopnum í eftirfarandi aðstæðum? - Aðili er vopnaður hníf



■ Mjög sammála ■ Frekar sammála ■ Hvorki sammála né ósammála ■ Frekar ósammála ■ Mjög ósammála

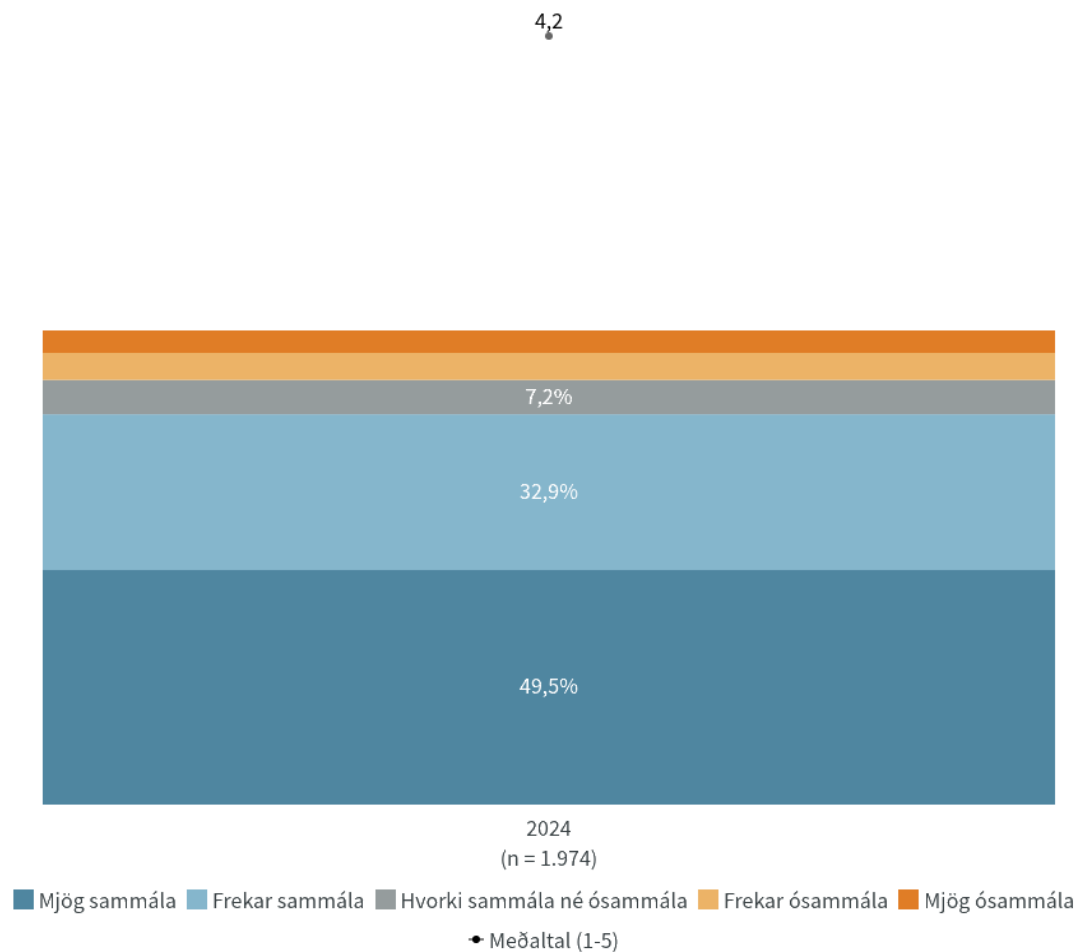
a+/-.....marktækur munur á meðaltölum milli hópa

Niðurstöður eru ekki birtar ef n<5

# Hversu sammála eða ósammála ert þú því að lögregla beiti rafvarnarvopnum í eftirfarandi aðstæðum? - Aðili ógnar öðrum með hníf

## Nýjasta mæling

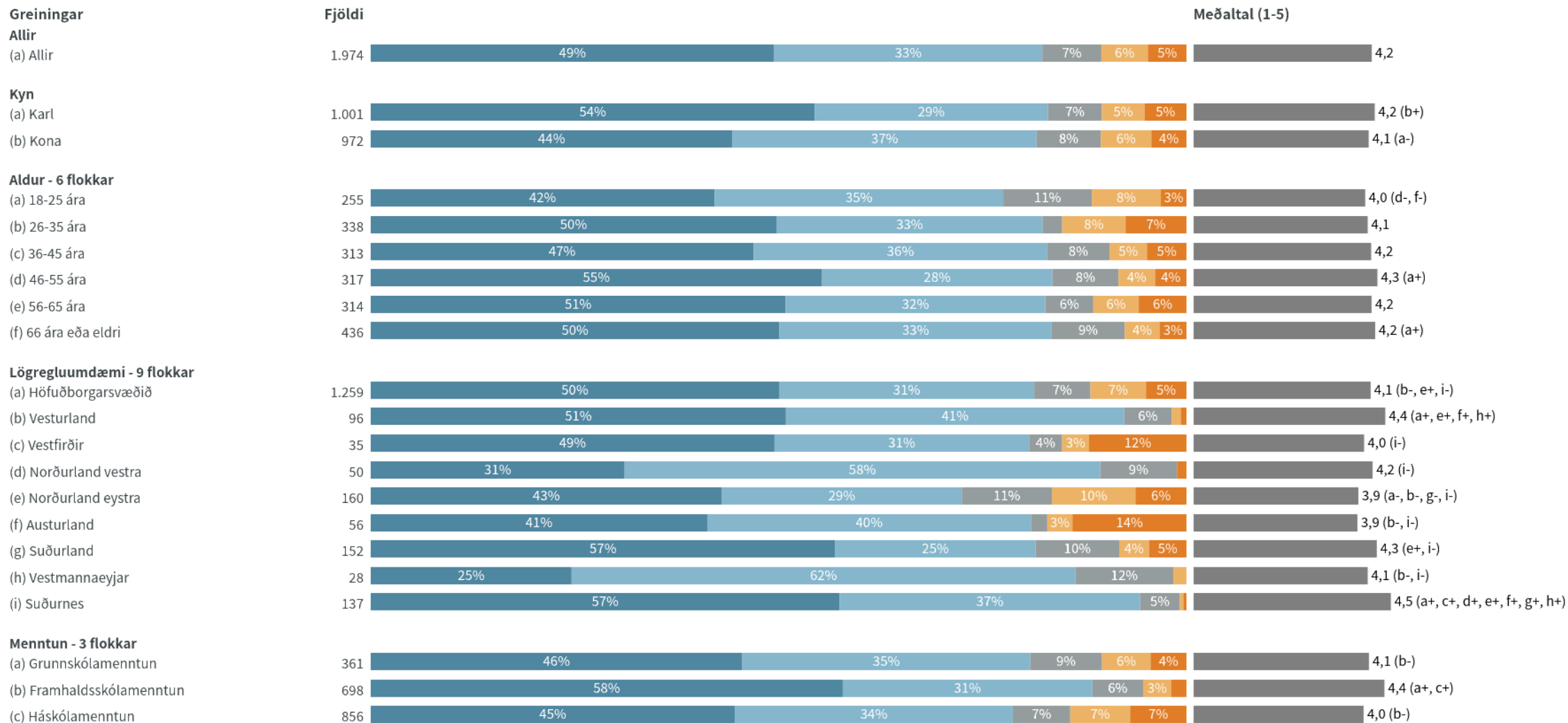
	Fjöldi	% +/-
Mjög sammála (5)	976	49,5 2,2
Frekar sammála (4)	648	32,9 2,1
Hvorki sammála né ósammála (3)	143	7,2 1,1
Frekar ósammála (2)	113	5,7 1,0
Mjög ósammála (1)	93	4,7 0,9
Fjöldi svara	1.974	
Tóku afstöðu	1.974	89,7
Tóku ekki afstöðu	227	10,3
Fjöldi svarenda	2.201	100,0
Meðaltal (1-5)	4,2	
Vikmörk ±	0,0	
Staðalfrávik	1,1	



Tímabil: Year



# Hversu sammála eða ósammála ert þú því að lögregla beiti rafvarnarvopnum í eftirfarandi aðstæðum? - Aðili ógnar öðrum með hníf



■ Mjög sammála ■ Frekar sammála ■ Hvorki sammála né ósammála ■ Frekar ósammála ■ Mjög ósammála

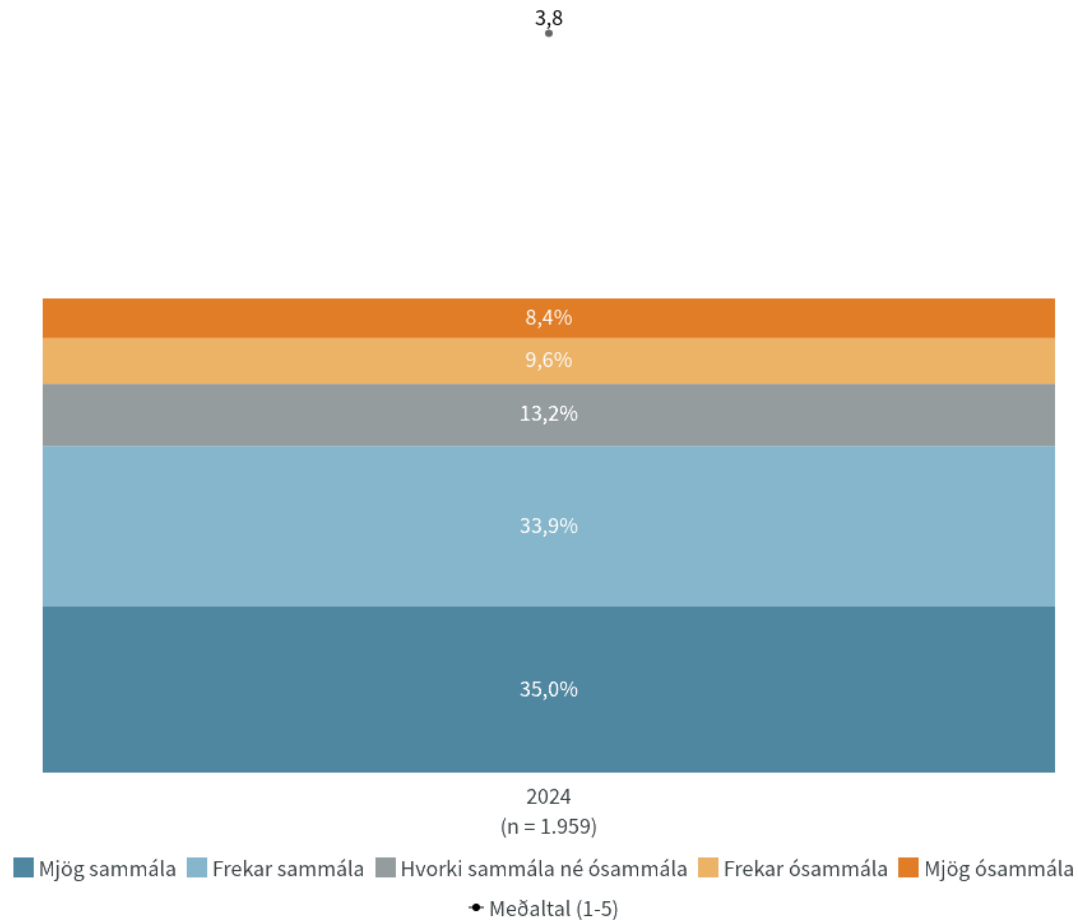
a+/-.....marktækur munur á meðaltölum milli hópa

Niðurstöður eru ekki birtar ef n<5

# Hversu sammála eða ósammála ert þú því að lögregla beiti rafvarnarvopnum í eftirfarandi aðstæðum? - Aðili er vopnaður barefli

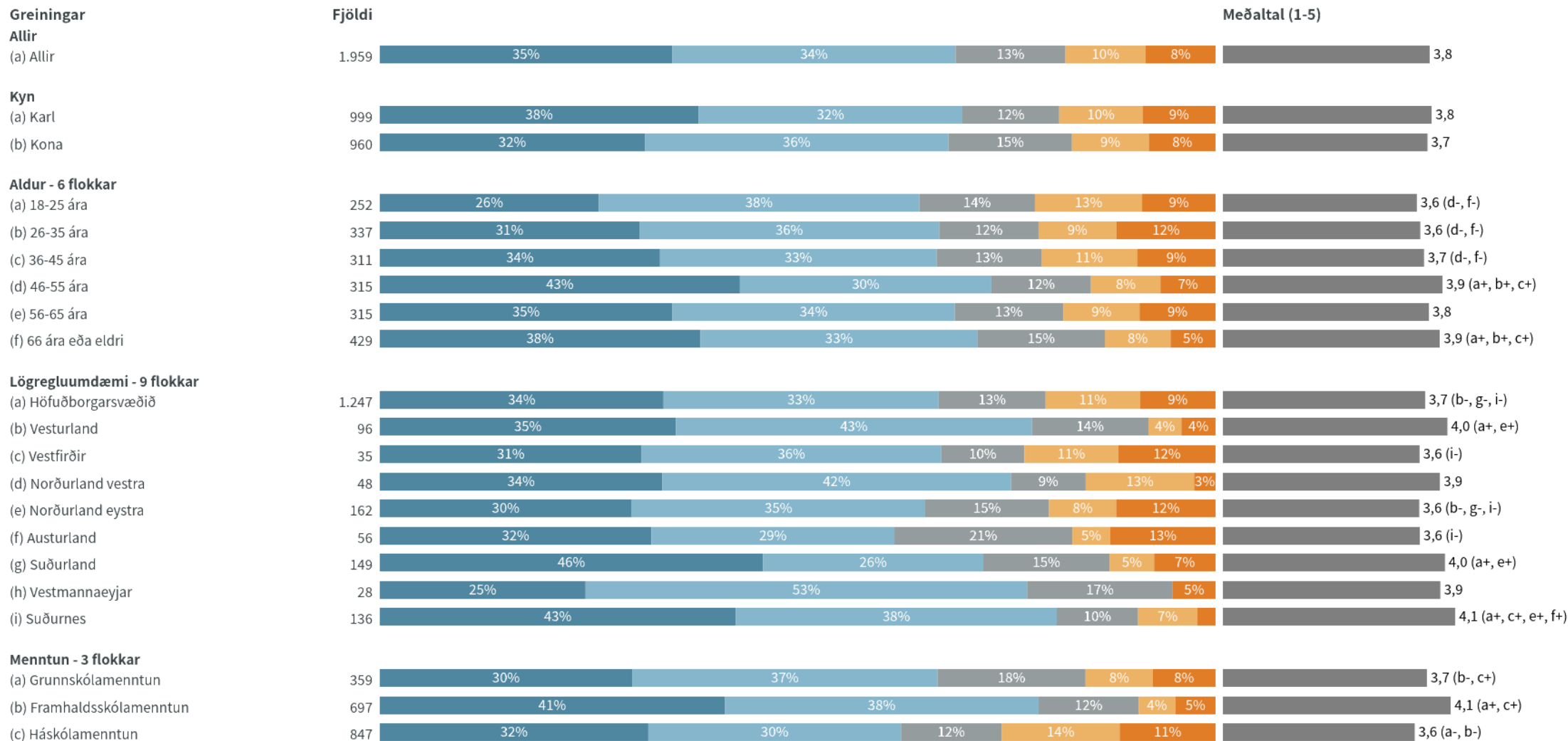
## Nýjasta mæling

	Fjöldi	% +/-
Mjög sammála (5)	686	35,0 2,1
Frekar sammála (4)	664	33,9 2,1
Hvorki sammála né ósammála (3)	258	13,2 1,5
Frekar ósammála (2)	188	9,6 1,3
Mjög ósammála (1)	164	8,4 1,2
Fjöldi svara	1.959	
Tóku afstöðu	1.959	89,0
Tóku ekki afstöðu	242	11,0
Fjöldi svarenda	2.201	100,0
Meðaltal (1-5)	3,8	
Vikmörk ±	0,1	
Staðalfrávik	1,3	



Tímabil: Year

# Hversu sammála eða ósammála ert þú því að lögregla beiti rafvarnarvopnum í eftirfarandi aðstæðum? - Aðili er vopnaður barefli



■ Mjög sammála ■ Frekar sammála ■ Hvorki sammála né ósammála ■ Frekar ósammála ■ Mjög ósammála

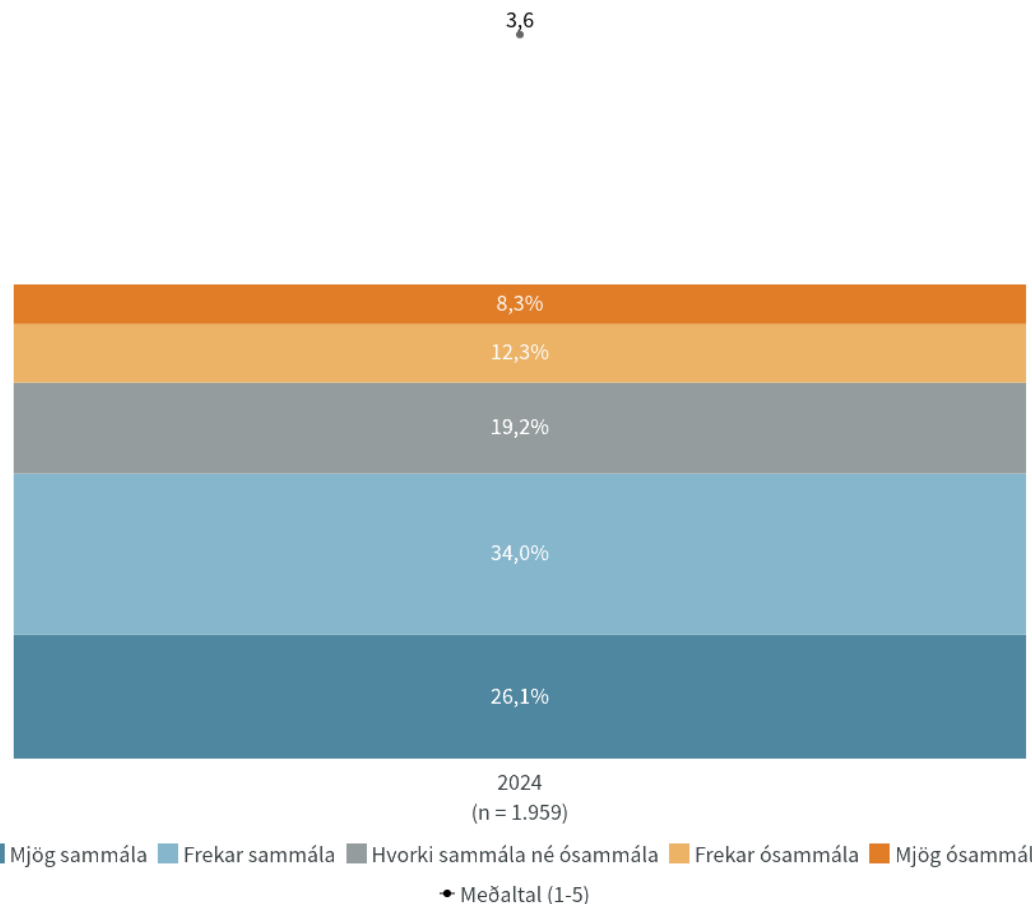
a+/-.....marktækur munur á meðaltölum milli hópa

Niðurstöður eru ekki birtar ef n<5

# Hversu sammála eða ósammála ert þú því að lögregla beiti rafvarnarvopnum í eftirfarandi aðstæðum? - Aðili sýnir ofbeldisfulla hegðun

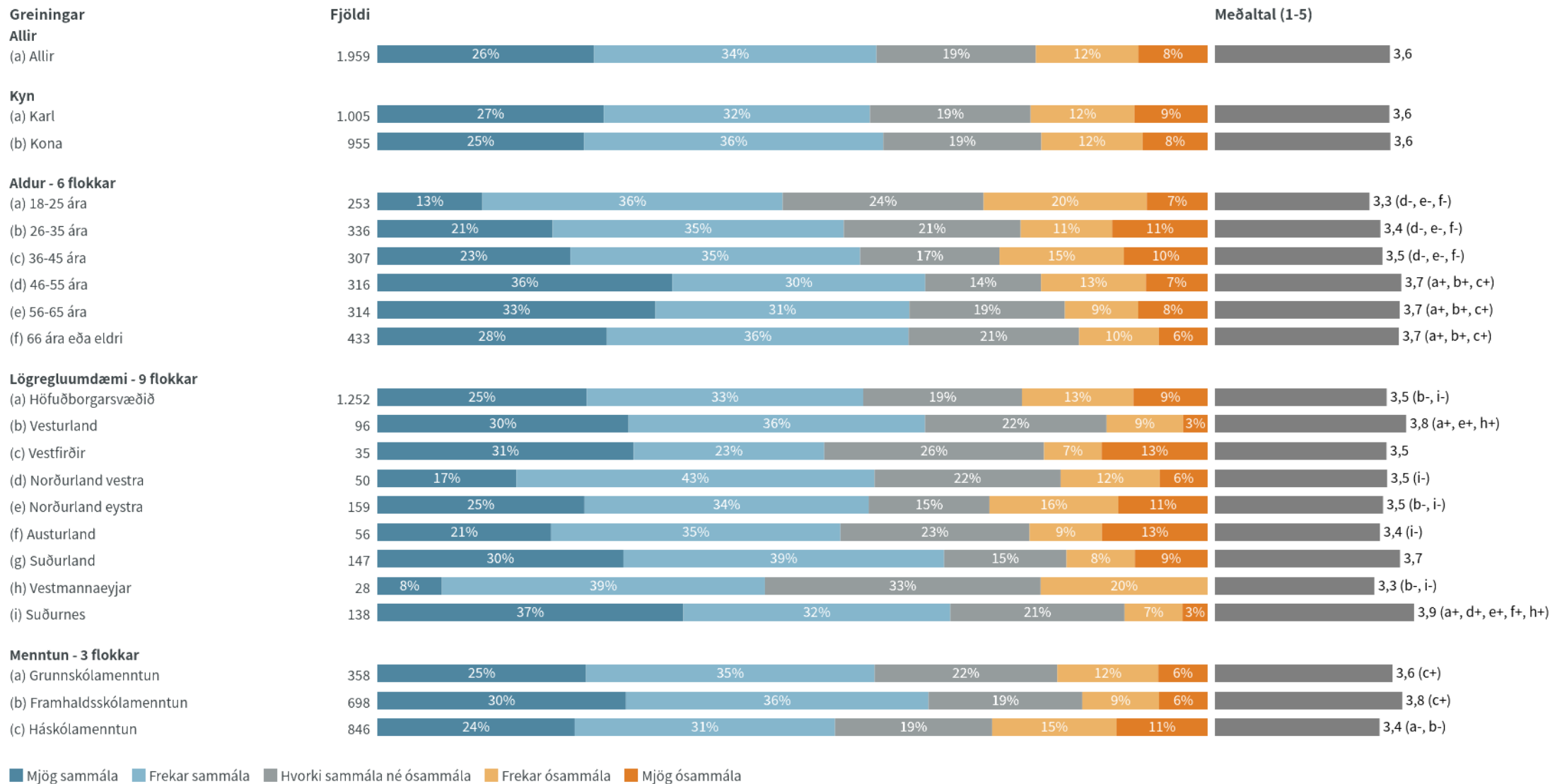
## Nýjasta mæling

	Fjöldi	%	+/-
Mjög sammála (5)	512	26,1	1,9
Frekar sammála (4)	666	34,0	2,1
Hvorki sammála né ósammála (3)	376	19,2	1,7
Frekar ósammála (2)	242	12,3	1,5
Mjög ósammála (1)	163	8,3	1,2
Fjöldi svara	1.959		
Tóku afstöðu	1.959	89,0	
Tóku ekki afstöðu	242	11,0	
Fjöldi svarenda	2.201	100,0	
Meðaltal (1-5)	3,6		
Vikmörk ±	0,1		
Staðalfrávik	1,2		



Tímabil: Year

# Hversu sammála eða ósammála ert þú því að lögregla beiti rafvarnarvopnum í eftirfarandi aðstæðum? - Aðili sýnir ofbeldisfulla hegðun

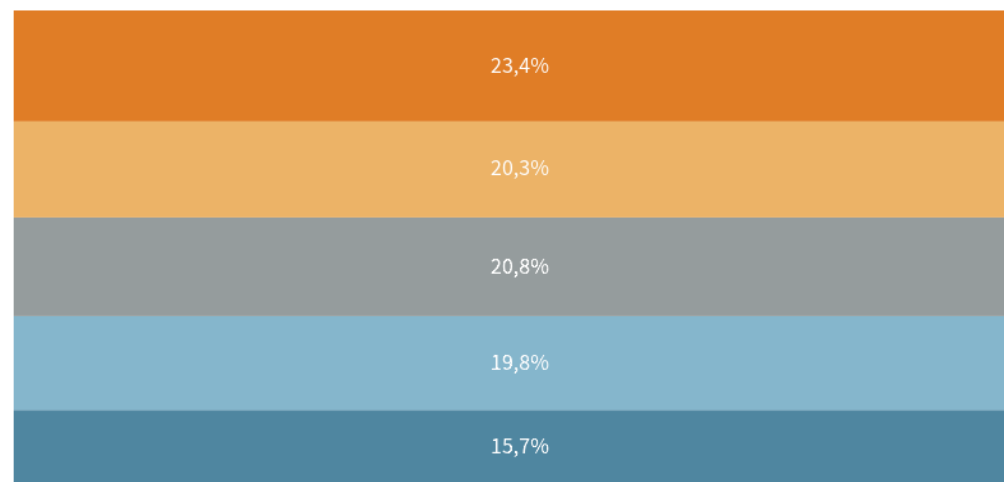


■ Mjög sammála ■ Frekar sammála ■ Hvorki sammála né ósammála ■ Frekar ósammála ■ Mjög ósammála  
 a+/-.....marktækur munur á meðaltölum milli hópa  
 Niðurstöður eru ekki birtar ef n<5

# Hversu sammála eða ósammála ert þú því að lögregla beiti rafvarnarvopnum í eftirfarandi aðstæðum? - Aðili er í geðrofi/ekkert samband næst við einstaklinginn

## Nýjasta mæling

	Fjöldi	% +/-
Mjög sammála (5)	301	15,7 1,6
Frekar sammála (4)	379	19,8 1,8
Hvorki sammála né ósammála (3)	398	20,8 1,8
Frekar ósammála (2)	388	20,3 1,8
Mjög ósammála (1)	447	23,4 1,9
Fjöldi svara	1.912	
Tóku afstöðu	1.912	86,9
Tóku ekki afstöðu	289	13,1
Fjöldi svarenda	2.201	100,0
Meðaltal (1-5)	2,8	
Vikmörk ±	0,1	
Staðalfrávik	1,4	



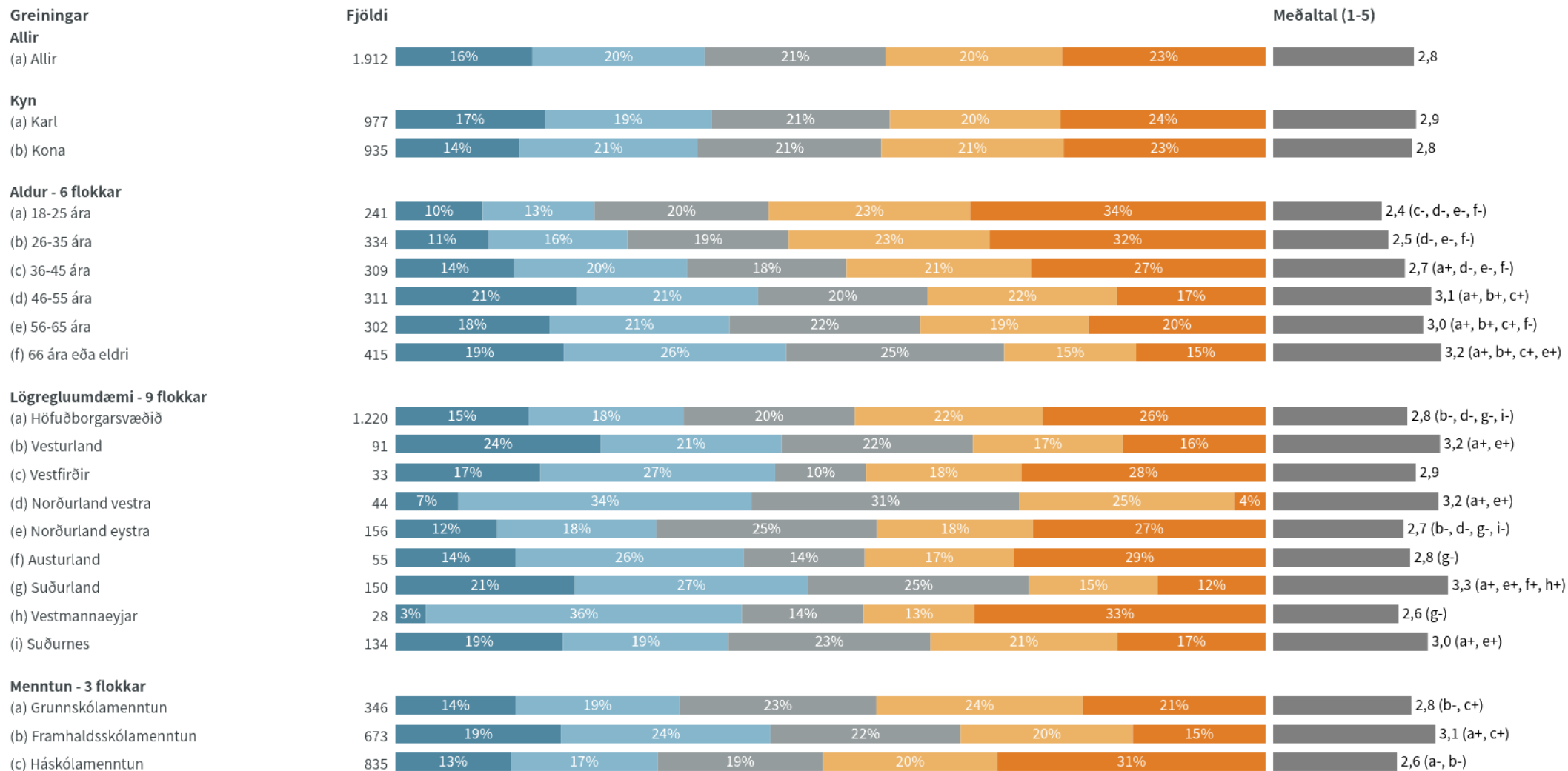
2024  
(n = 1.912)

■ Mjög sammála ■ Frekar sammála ■ Hvorki sammála né ósammála ■ Frekar ósammála ■ Mjög ósammála

• Meðaltal (1-5)

Tímabil: Year

# Hversu sammála eða ósammála ert þú því að lögregla beiti rafvarnarvopnum í eftirfarandi aðstæðum? - Aðili er í geðrofi/ekkert samband næst við einstaklinginn



■ Mjög sammála ■ Frekar sammála ■ Hvorki sammála né ósammála ■ Frekar ósammála ■ Mjög ósammála

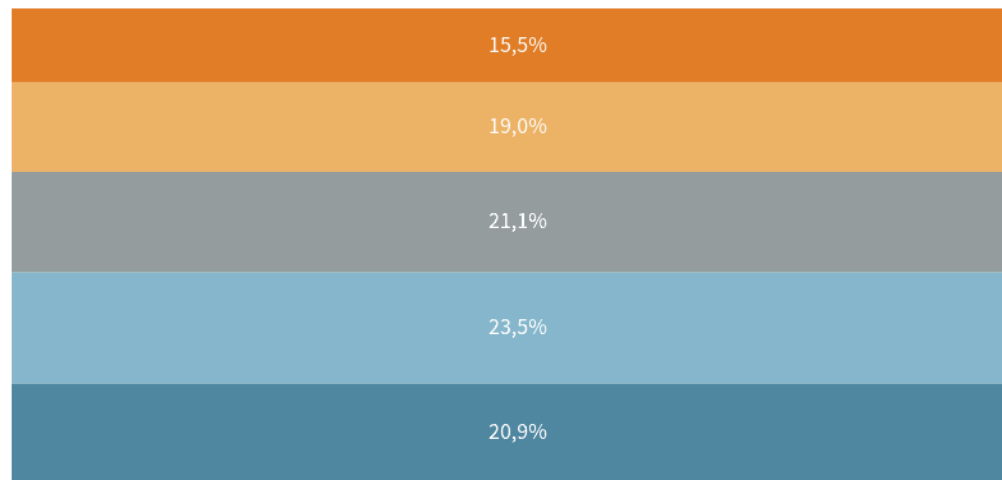
a+/-.....marktækur munur á meðaltölum milli hópa

Niðurstöður eru ekki birtar ef n<5

# Hversu sammála eða ósammála ert þú því að lögregla beiti rafvarnarvopnum í eftirfarandi aðstæðum? - Aðili hótar lögreglu

## Nýjasta mæling

	Fjöldi	% +/-
Mjög sammála (5)	408	20,9 1,8
Frekar sammála (4)	457	23,5 1,9
Hvorki sammála né ósammála (3)	412	21,1 1,8
Frekar ósammála (2)	369	19,0 1,7
Mjög ósammála (1)	302	15,5 1,6
Fjöldi svara	1.949	
Tóku afstöðu	1.949	88,5
Tóku ekki afstöðu	252	11,5
Fjöldi svarenda	2.201	100,0
Meðaltal (1-5)	3,2	
Vikmörk ±	0,1	
Staðalfrávik	1,4	



2024  
(n = 1.949)

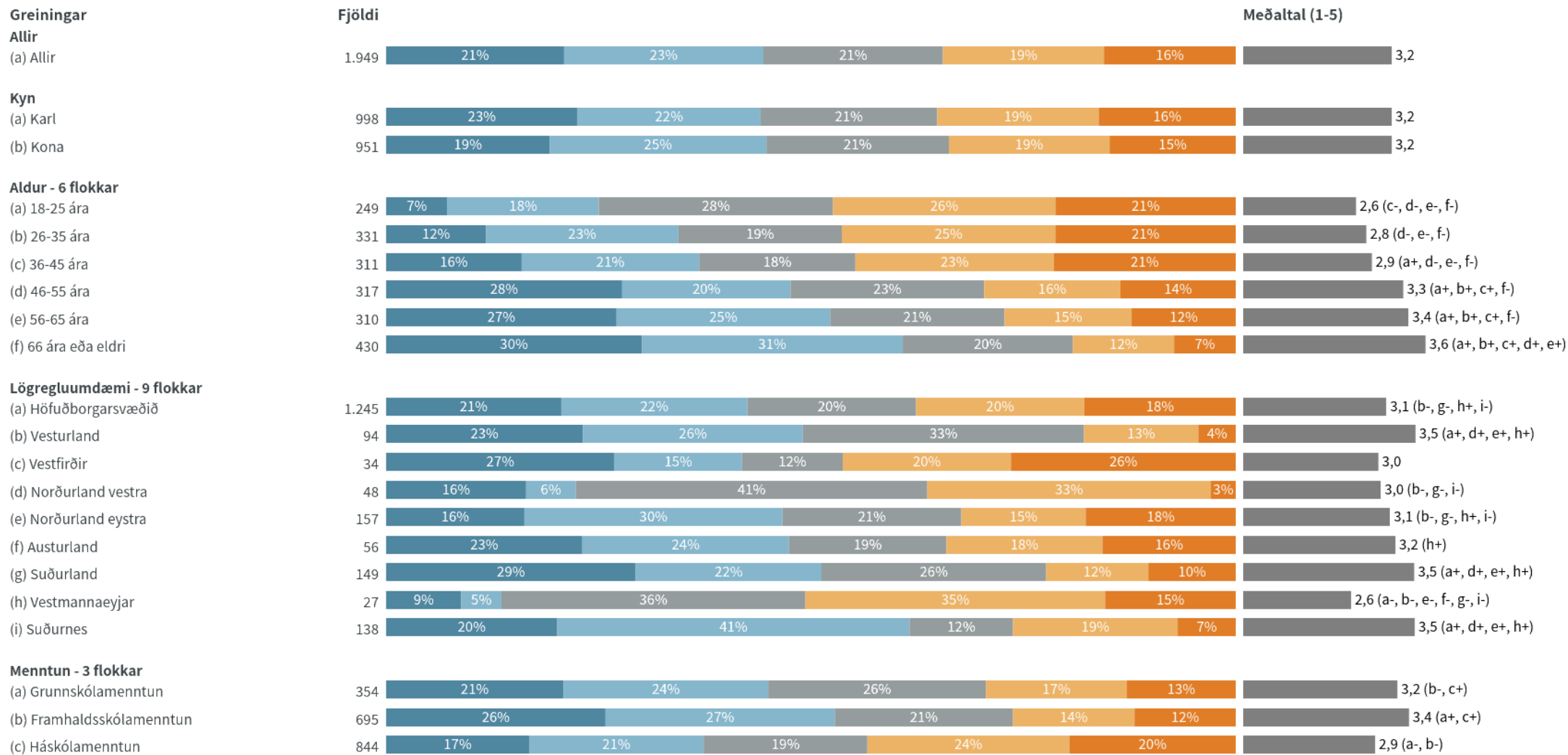
■ Mjög sammála ■ Frekar sammála ■ Hvorki sammála né ósammála ■ Frekar ósammála ■ Mjög ósammála

• Meðaltal (1-5)

Tímabil: Year



# Hversu sammála eða ósammála ert þú því að lögregla beiti rafvarnarvopnum í eftirfarandi aðstæðum? - Aðili hótar lögreglu



■ Mjög sammála ■ Frekar sammála ■ Hvorki sammála né ósammála ■ Frekar ósammála ■ Mjög ósammála

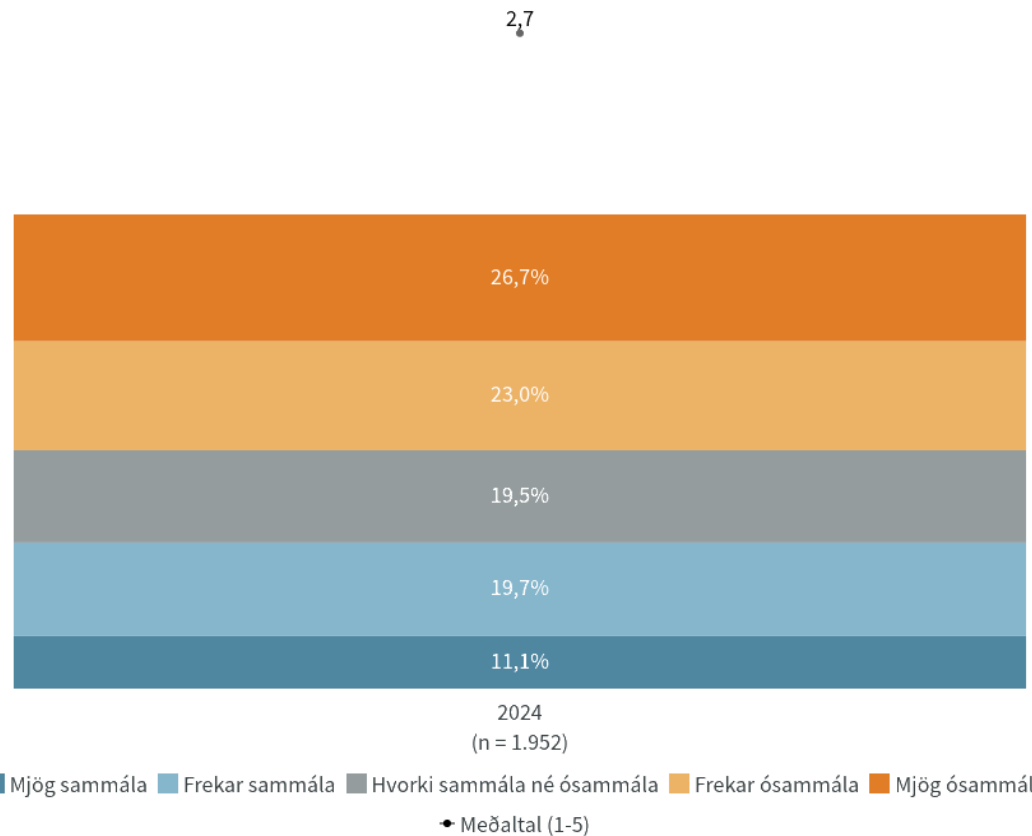
a+/-.....marktækur munur á meðaltölum milli hópa

Niðurstöður eru ekki birtar ef n<5

# Hversu sammála eða ósammála ert þú því að lögregla beiti rafvarnarvopnum í eftirfarandi aðstæðum? - Aðili er 15-18 ára og sýnir ofbeldisfulla hegðun

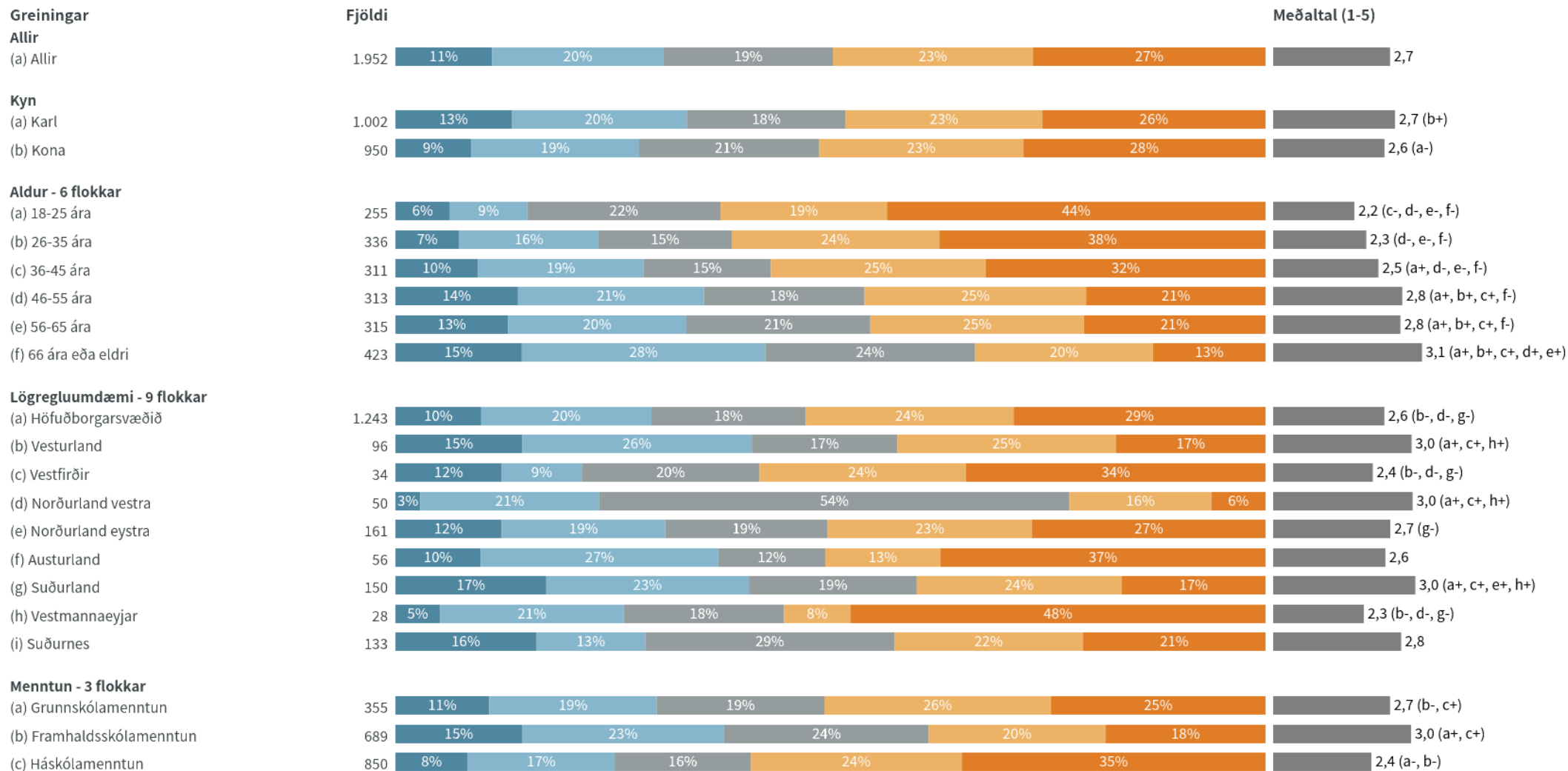
## Nýjasta mæling

	Fjöldi	% +/-
Mjög sammála (5)	216	11,1 1,4
Frekar sammála (4)	385	19,7 1,8
Hvorki sammála né ósammála (3)	380	19,5 1,8
Frekar ósammála (2)	449	23,0 1,9
Mjög ósammála (1)	522	26,7 2,0
Fjöldi svara	1.952	
Tóku afstöðu	1.952	88,7
Tóku ekki afstöðu	249	11,3
Fjöldi svarenda	2.201	100,0
Meðaltal (1-5)	2,7	
Vikmörk ±	0,1	
Staðalfrávik	1,3	



Tímabil: Year

# Hversu sammála eða ósammála ert þú því að lögregla beiti rafvarnarvopnum í eftirfarandi aðstæðum? - Aðili er 15-18 ára og sýnir ofbeldisfulla hegðun



■ Mjög sammála ■ Frekar sammála ■ Hvorki sammála né ósammála ■ Frekar ósammála ■ Mjög ósammála

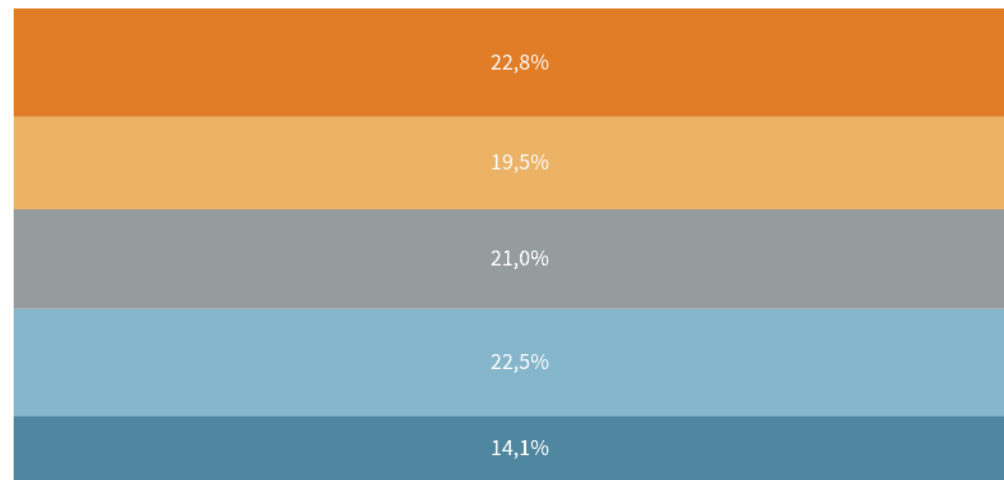
a+/-.....marktækur munur á meðaltölum milli hópa

Niðurstöður eru ekki birtar ef n<5

# Hversu sammála eða ósammála ert þú því að lögregla beiti rafvarnarvopnum í eftirfarandi aðstæðum? - Aðili hlýðir ekki fyrirmælum lögreglu

## Nýjasta mæling

	Fjöldi	%	+/-
Mjög sammála (5)	276	14,1	1,5
Frekar sammála (4)	441	22,5	1,9
Hvorki sammála né ósammála (3)	411	21,0	1,8
Frekar ósammála (2)	382	19,5	1,8
Mjög ósammála (1)	447	22,8	1,9
Fjöldi svara	1.958		
Tóku afstöðu	1.958	89,0	
Tóku ekki afstöðu	243	11,0	
Fjöldi svarenda	2.201	100,0	
Meðaltal (1-5)	2,9		
Vikmörk ±	0,1		
Staðalfrávik	1,4		



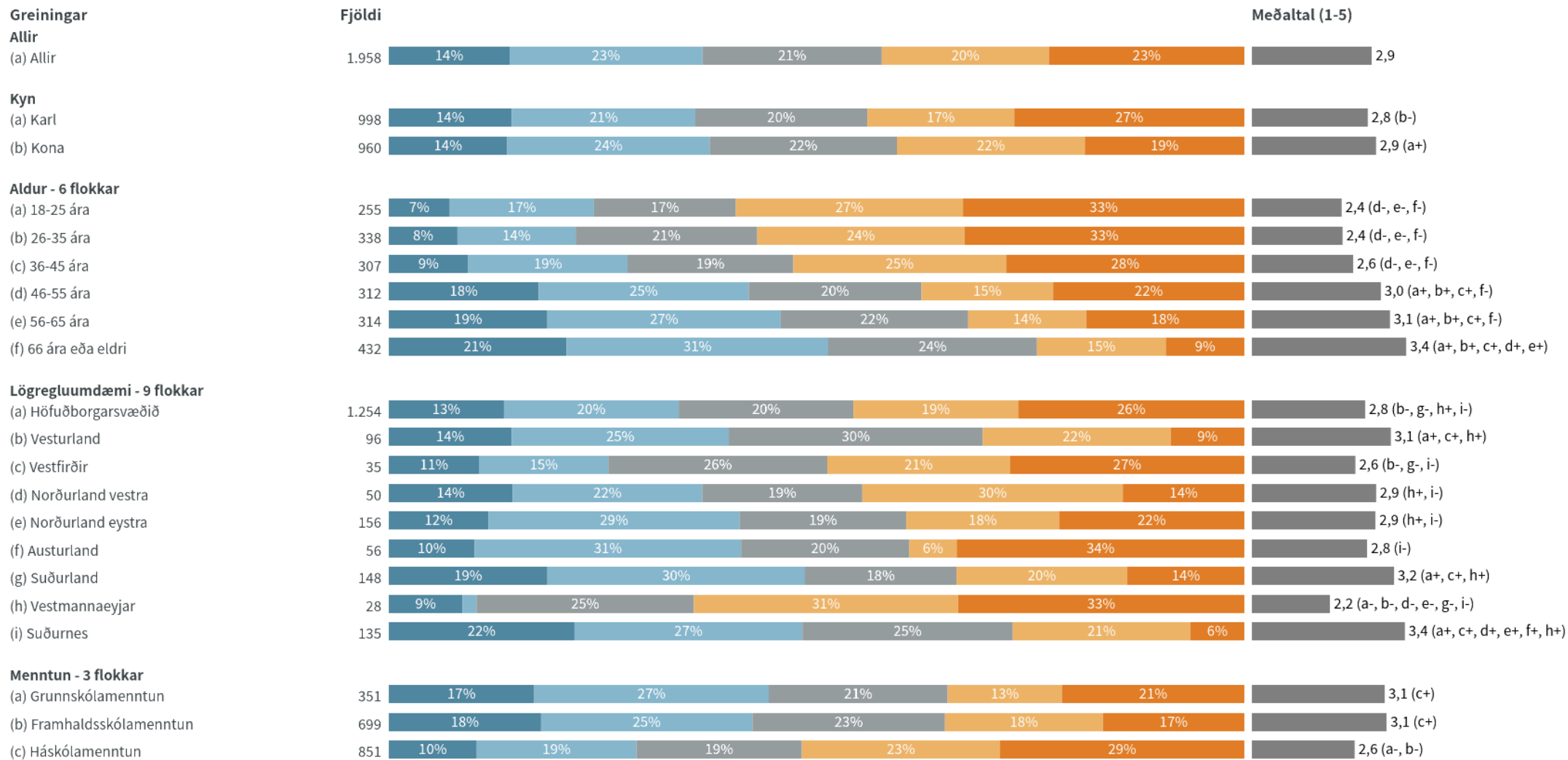
2024  
(n = 1.958)

■ Mjög sammála ■ Frekar sammála ■ Hvorki sammála né ósammála ■ Frekar ósammála ■ Mjög ósammála

• Meðaltal (1-5)

Tímabil: Year

# Hversu sammála eða ósammála ert þú því að lögregla beiti rafvarnarvopnum í eftirfarandi aðstæðum? - Aðili hlýðir ekki fyrirmælum lögreglu



■ Mjög sammála ■ Frekar sammála ■ Hvorki sammála né ósammála ■ Frekar ósammála ■ Mjög ósammála

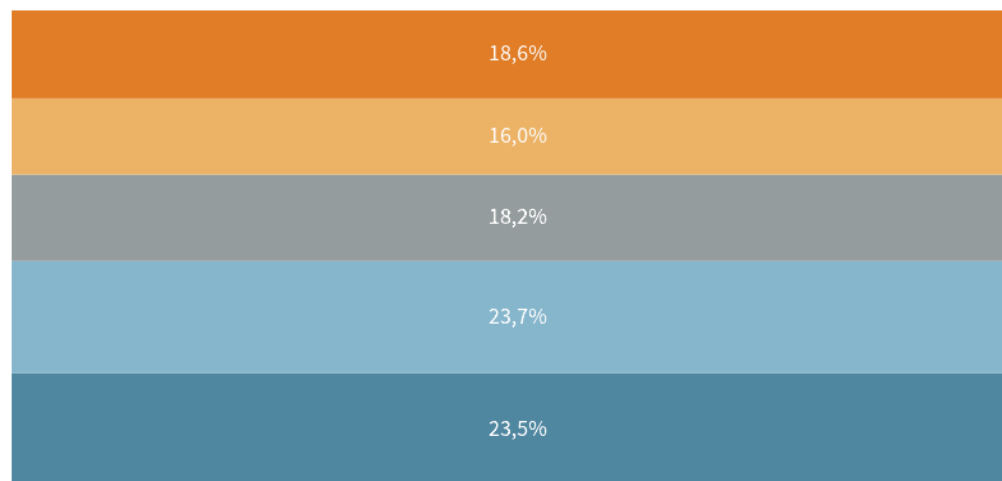
a+/-.....marktækur munur á meðaltölum milli hópa

Niðurstöður eru ekki birtar ef n<5

# Hversu sammála eða ósammála ert þú því að lögregla beiti rafvarnarvopnum í eftirfarandi aðstæðum? - Í óeirðum

## Nýjasta mæling

	Fjöldi	%	+/-
Mjög sammála (5)	456	23,5	1,9
Frekar sammála (4)	460	23,7	1,9
Hvorki sammála né ósammála (3)	354	18,2	1,7
Frekar ósammála (2)	311	16,0	1,6
Mjög ósammála (1)	361	18,6	1,7
Fjöldi svara	1.941		
Tóku afstöðu	1.941	88,2	
Tóku ekki afstöðu	260	11,8	
Fjöldi svarenda	2.201	100,0	
Meðaltal (1-5)	3,2		
Vikmörk ±	0,1		
Staðalfrávik	1,4		

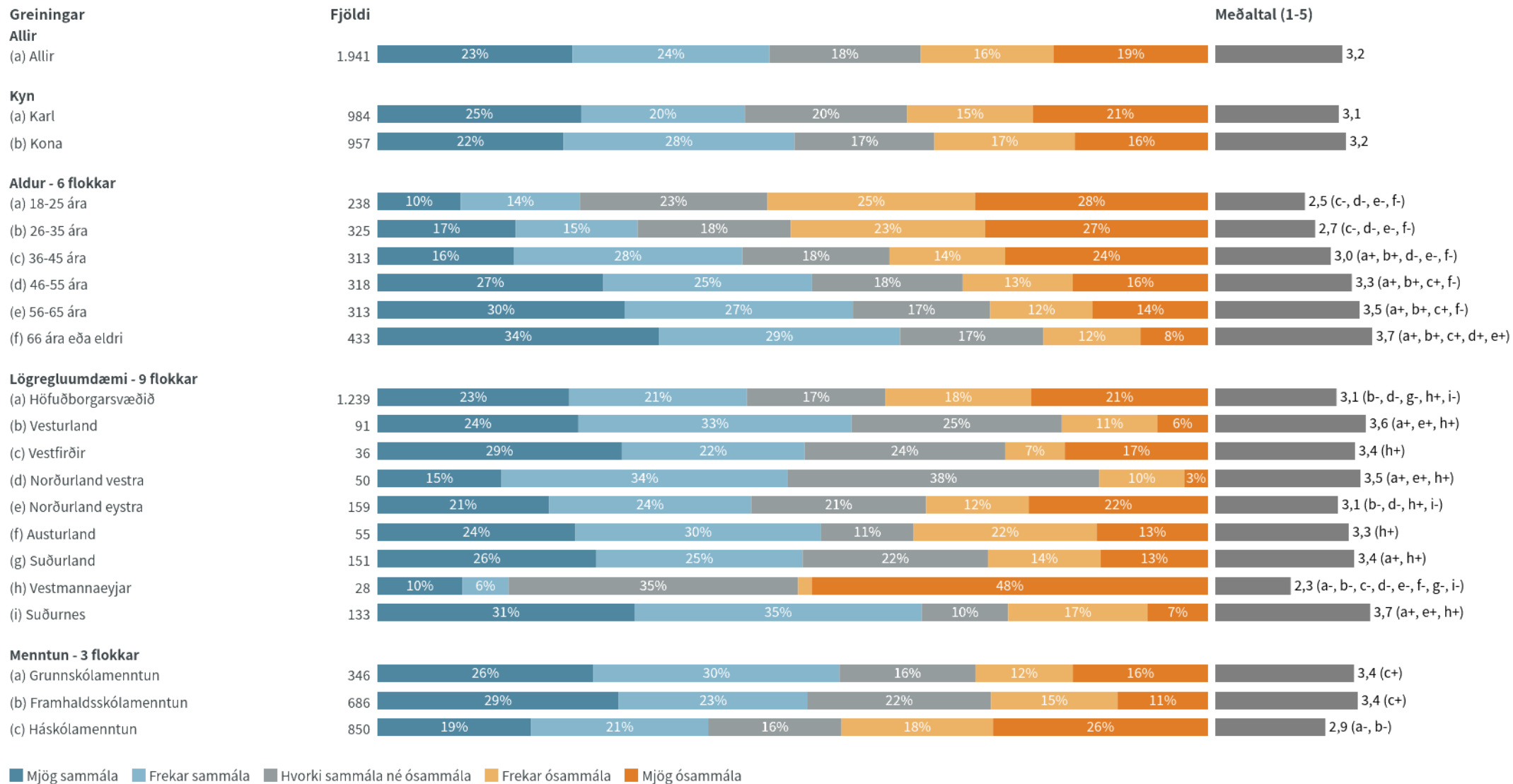


2024  
(n = 1.941)

- Mjög sammála
  - Frekar sammála
  - Hvorki sammála né ósammála
  - Frekar ósammála
  - Mjög ósammála
- Meðaltal (1-5)

Tímabil: Year

# Hversu sammála eða ósammála ert þú því að lögregla beiti rafvarnarvopnum í eftirfarandi aðstæðum? - Í óeirðum



■ Mjög sammála ■ Frekar sammála ■ Hvorki sammála né ósammála ■ Frekar ósammála ■ Mjög ósammála  
 a+/-.....marktækur munur á meðaltölum milli hópa  
 Niðurstöður eru ekki birtar ef n<5