

Lögreglan á höfuðborgarsvæðinu

Reynsla höfuðborgarbúa af afbrotum og viðhorf til lögreglu
(júní 2024)



LÖGREGLAN

Framkvæmdalýsing

Lýsing á rannsókn

Unnið fyrir	Unnið fyrir Ríkislögreglustjóra og lögregluna á höfuðborgarsvæðinu
Markmið	Að safna gögnum um viðhorf til lögreglu og reynslu af og ótta við afbrot
Framkvæmdatími	7. júní - 4. júlí 2024
Aðferð	Netkönnun
Úrtak	2907 manns af höfuðborgarsvæðinu 18 ára og eldri, handahófsvaldir úr Viðhorfahópi Gallup
Verknúmer	4035705

Stærð úrtaks og svörun

Úrtak	2907
Svara ekki	1438
Fjöldi svarenda	1469
Þátttökuhlutfall	50,5%

Reykjavík, 12. júlí 2024

Skýrsla þessi og innihald hennar er eingöngu til innanhússnota hjá því fyrirtæki, stofnun eða einstaklingi sem hana keypti. Öll opinber birting eða dreifing er óheimil án skriflegs leyfis Gallup. Starfsemi Gallup er með ISO 9001 gæðavottun. Auk þess er Gallup aðili að ESOMAR.

Allur réttur áskilinn: © Gallup.

Efnisyfirlit

Viðhorf almennt

Þegar á heildina er litið, hversu góðu eða slæmu starfi finnst þér lögreglan skila í þínu hverfi/byggðarlagi til að stemma stigu við afbrotum?

Hversu oft sérð þú lögreglumann eða lögreglubíl í þínu hverfi/byggðarlagi að jafnaði (hér er ekki átt við sýnileika lögreglu t.d. í fjölmiðlum)?

Hversu oft sérð þú lögreglumann eða lögreglubíl í þínu hverfi/byggðarlagi að jafnaði?

Þegar þú hugsar um aðgengi þitt að lögreglunni, t.d. til að fá þjónustu eða aðstoð þegar á þarf að halda, hversu aðgengileg eða óaðgengileg finnst þér lögreglan vera í þínu hverfi/byggðarlagi?

Ef þú hugsar um síðasta ár, leitaðir þú eftir þjónustu/aðstoð lögreglu með einhverjum af eftirtöldum hætti?

Hlutfall þeirra sem leitaði/leitaði ekki eftir þjónustu/aðstoð lögreglu með einhverjum hætti?

Hversu sammála eða ósammála ert þú eftirfarandi fullyrðingum? - Ég ber traust til lögreglu og starfa hennar

Hversu sammála eða ósammála ert þú eftirfarandi fullyrðingum? - Lögreglan í mínu hverfi/byggðarlagi er almennt heiðarleg

Hversu sammála eða ósammála ert þú eftirfarandi fullyrðingum? - Fylgja skal fyrirmælum lögreglu, þó maður sé ósáttur við framkomu hennar eða úrlausn ákveðinna verkefna

Hversu sammála eða ósammála ert þú eftirfarandi fullyrðingum? - Ég tel að lögregla fylgi lögum í samskiptum sínum við fólk

Hversu sammála eða ósammála ert þú eftirfarandi fullyrðingum? - Ég tel að viðbrögð lögreglu við beiðnum um aðstoð séu almennt í samræmi við mín siðferðislegu gildi

Hversu sammála eða ósammála ert þú eftirfarandi fullyrðingum? - Ég tel lögreglu gefa sér tíma til að hlusta á fólk

Hversu sammála eða ósammála ert þú eftirfarandi fullyrðingum? - Ég tel lögreglu koma fram við fólk af sanngirni

Hversu sammála eða ósammála ert þú eftirfarandi fullyrðingum? - Ég tel lögreglu koma fram við fólk af virðingu

Hversu sammála eða ósammála ert þú eftirfarandi fullyrðingum? - Ég tel lögreglu taka ákvarðanir byggðar á staðreyndum

Hversu sammála eða ósammála ert þú eftirfarandi fullyrðingum? - Ég tel lögreglu tryggja öllum þá málsmeðferð (það hvernig málið er afgreitt) sem það á rétt á

Hversu sammála eða ósammála ert þú eftirfarandi fullyrðingum? - Ég tel lögreglu vera kurteisa í samskiptum við fólk

Hversu sammála eða ósammála ert þú eftirfarandi fullyrðingum? - Ég tel lögreglu virða réttindi fólks

Hversu sammála eða ósammála ert þú eftirfarandi fullyrðingum? - Fylgja skal fyrirmælum lögreglu þó maður skilji ekki þær ástæður sem lagðar eru til grundvallar þeim

Hversu sammála eða ósammála ert þú eftirfarandi fullyrðingum? - Lögregla er lögmætt yfirvald og fyrirmælum hennar ber að fylgja

Efnisyfirlit

Viðhorf almennt

Hversu sammála eða ósammála ert þú eftirfarandi fullyrðingum? - Lögregla vinnur í þágu almennings

Hversu sammála eða ósammála ert þú eftirfarandi fullyrðingum? - Virða skal ákvarðanir lögreglu jafnvel þó maður telji þær rangar

Hversu sammála eða ósammála ert þú eftirfarandi fullyrðingum? - Það geta komið upp aðstæður þar sem það er í lagi að framfylgja ekki fyrirmælum lögreglu

Hversu sammála eða ósammála ert þú eftirfarandi fullyrðingum? - Fólk eins og ég hefur ekki val um annað en að fylgja fyrirmælum lögreglu

Hversu sammála eða ósammála ert þú eftirfarandi fullyrðingum? - Ég óttast lögregluna og þess vegna myndi ég ávallt fylgja fyrirmælum hennar

Hversu líklegt eða ólíklegt er að þú hefðir samband við lögreglu ef ...-...Þú yrðir vitni að afbroti

Hversu líklegt eða ólíklegt er að þú hefðir samband við lögreglu ef ...-...Ef þú hefðir mögulega upplýsingar um afbrot

Hversu líklegt eða ólíklegt er að þú hefðir samband við lögreglu ef ...-...Þú yrðir vitni að grunsamlegri hegðun

Ánægja með þjónustu lögreglu

Hversu ánægð(ur) eða óánægð(ur) varst þú með þá þjónustu/aðstoð sem þú fékkst þegar þú ... - ...hringdir í Neyðarlínuna (112)?

Hversu ánægð(ur) eða óánægð(ur) varst þú með þá þjónustu/aðstoð sem þú fékkst þegar þú ... - ...hringdir á lögreglustöð?

Hversu ánægð(ur) eða óánægð(ur) varst þú með þá þjónustu/aðstoð sem þú fékkst þegar þú ... - ...sendir lögreglunni tölvupóst?

Hversu ánægð(ur) eða óánægð(ur) varst þú með þá þjónustu/aðstoð sem þú fékkst þegar þú ... - ...fórst á lögreglustöðina?

Hversu ánægð(ur) eða óánægð(ur) varst þú með þá þjónustu/aðstoð sem þú fékkst þegar þú ... - ...leitaðir til lögreglu í gegnum heimasíðu lögreglunnar?

Hversu ánægð(ur) eða óánægð(ur) varst þú með þá þjónustu/aðstoð sem þú fékkst þegar þú ... - ...nýttir þér samfélagsmiðla lögreglunnar (t.d. Facebook og Twitter)?

Hversu ánægð(ur) eða óánægð(ur) varst þú með þá þjónustu/aðstoð sem þú fékkst þegar þú ... - ...leitaðir til lögreglu í gegnum 112 vefinn?

Þegar á heildina er litið, hversu ánægð(ur) eða óánægð(ur) varst þú með þjónustu/aðstoð lögreglu á síðasta ári?

Öryggistilfynning íbúa

Hversu örugg(ur) eða óörugg(ur) finnst þér þú vera þegar þú ert ein(n) á ferli í þínu hverfi/byggðarlagi þegar myrkur er skolið á?

Hversu örugg(ur) eða óörugg(ur) finnst þér þú vera þegar þú ert ein(n) á ferli í miðborg Reykjavíkur þegar myrkur er skolið á eða eftir miðnætti um helgar?

Efnisyfirlit

Áhyggjur af afbrotum

Hversu oft, ef einhvern tíma, voru aðstæður þannig hjá þér á síðasta ári að þú hafðir áhyggjur af því að verða fyrir afbroti?

Ef þú lítur aftur til síðasta árs, hverskonar afbroti hafðir þú mestar áhyggjur af að verða fyrir?

Á síðasta ári gerðir þú eitthvað til þess að auka öryggi þitt í þeim aðstæðum þar sem þú hafðir áhyggjur af því að verða fyrir kynferðisbroti eða ofbeldi/líkamsárás?

Hvaða brot telur þú vera mesta vandamálið í þínu hverfi/byggðarlagi?

Ofbeldis- og kynferðisbrot

Varðst þú fyrir ofbeldisbroti á síðasta ári? Með ofbeldisbroti er átt við ofbeldi eða líkamsárás, t.d. ef einhver slær mann með hnefa eða vopni

Þegar tekið er tillit til allra þátta. Hversu alvarlegt var atvikið gagnvart þér (þ.e. ofbeldisbrotið)? Vinsamlegast svaraðu til um alvarlegasta atvikið, ef þú varðst fyrir fleiru einu broti á síðasta ári

Varðst þú fyrir því á síðasta ári að einhver deildi, án þíns leyfis, kynferðislegu myndefni af þér eða myndefni sem sýnir nekt þína sem olli þér ama (vanlíðan, skömm, óþægindum, reiði)?

Hversu mikil eða lítil áhrif hafði myndbirtingin-/arnar á þig?

Hversu mikil eða lítil áhrif hafði hótunin um myndbirtinguna-/arnar á þig?

Varðst þú fyrir kynferðisbroti á síðasta ári? Með kynferðisbroti er t.d. átt við að einhver hafi þvingað þig eða reynt að þvinga þig til kynferðislegra athafna, gripið í þig eða þú hafir verið snert(ur) kynferðislega gegn vilja þínum

Myndir þú lýsa þessu atviki sem nauðgun, tilraun til nauðgunar, grófri kynferðislegri áreitni eða særandi framkomu? Vinsamlegast svaraðu til um alvarlegasta atvikið, ef þú varðst fyrir fleiru einu broti á síðasta ári

Þegar tekið er tillit til allra þátta, hversu alvarlegt var atvikið gagnvart þér (þ.e. kynferðisbrotið)? Vinsamlegast svaraðu til um alvarlegasta atvikið, ef þú varðst fyrir fleiru einu kynferðisbroti á síðasta ári

Varðst þú fyrir einhverju af eftirtöldu af hendi maka eða fyrrum maka, á síðasta ári?

Myndir þú segja að þú búir enn við þessar aðstæður (sem þú merktir við í síðustu spurningu)?

Þegar tekið er tillit til allra þátta, hversu alvarlegt var atvikið gagnvart þér (þ.e. ofbeldið af hendi maka/fyrrum maka)? Vinsamlegast svaraðu til um alvarlegasta atvikið, ef þú varðst fyrir fleiru einu broti á síðasta ári

Varðst þú fyrir hótun, líkamlegu eða kynferðislegu ofbeldi af hendi annars fjölskyldumeðlims en maka eða fyrrum maka, á síðasta ári?

Þegar tekið er tillit til allra þátta. Hversu alvarlegt var atvikið gagnvart þér? (brot af hendi fjölskyldumeðlims)

Hér að framan merktir þú við að þú hefðir orðið fyrir broti af hendi fjölskyldumeðlims. Myndir þú segja að þú búir enn við þær aðstæður?

Hlutfall þeirra sem varð fyrir brotum, öll brot nema netbrot (Innbrot, þjófnaður, ofbeldi, heimilisofbeldi, eignaspijöll, kynferðisbrot, kynferðisleg myndbirting)

Efnisyfirlit

Önnur brot

Komst einhver, á síðasta ári, inn á heimili þitt, dvalarstað, ökutæki þitt eða annað lokað rými án þíns samþykkis og stal einhverju eða reyndi að stela einhverju?

Varðst þú fyrir því á síðasta ári að einhverju væri stolið frá þér, t.d. veski, reiðhjóli eða öðrum verðmætum (án þess að um innbrot hafi verið að ræða)?

Varðst þú fyrir einhverjum af eftirtöldum eignaskemmdum á síðasta ári?

Hlutfall þeirra sem varð fyrir eignaskemmdum

Brot gegnum net eða síma

Varðst þú persónulega fyrir einhverju af eftirfarandi á síðasta ári? Tölvuvírus: Var kúgað af þér fé eða gerð tilraun til þess að valda þér fjárhagslegu tjóni með tölvuvírus/um?

Varðst þú persónulega fyrir einhverju af eftirfarandi á síðasta ári? Myndbirtingar: Var kúgað af þér fé eða gerð tilraun til þess með hótun um dreifingu klámfenginna mynda eða myndbanda í gegnum netið?

Varðst þú persónulega fyrir einhverju af eftirfarandi á síðasta ári? Kortanúmer misnotað: Var svikið af þér fé eða gerð tilraun til þess með því að nota kreditkortanúmer þitt á ólögmetan hátt?

Varðst þú persónulega fyrir einhverju af eftirfarandi á síðasta ári? Verslun á netinu: Var svikið af þér fé eða gerð tilraun til þess þegar þú varst að kaupa vöru/r á netinu?

Varðst þú pers. fyrir einhverju af eftirf. á síðasta ári? Blekkingar: Var svikið af þér fé, eða gerð tilr. til þess, í gegn. net eða síma af hálfu einhvers sem þú þekktir mjög lítið eða ekki neitt, eða var annar en viðk. sagðist vera

Varðst þú persónulega fyrir einhverju af eftirfarandi á síðasta ári? Annað: Var svikið af þér fé eða gerð tilraun til þess í gegnum net eða síma með öðrum hætti en þú hefur nú þegar svarað til um?

Hversu hárrí upphæð áætla þú að hafa tapað vegna þessara svika á síðasta ári? Vinsamlegast svaraðu burtséð frá því hvort þú fékkst tapið bætt

Efnisyfirlit

Tilkynningar til lögreglu

Tilkynntir þú ofbeldisbrotið til lögreglu?

Tilkynntir þú kynferðislegu myndbirtinguna á netinu til lögreglu?

Tilkynntir þú kynferðisbrotið til lögreglu?

Hér að framan merktir þú við að þú hefðir orðið fyrir broti af hendi maka eða fyrrum maka. Tilkynntir þú eitthvert tilvikanna til lögreglu?

Tilkynntir þú eitthvert tilvikanna (af hendi fjölskyldumeðlims) til lögreglu?

Tilkynntir þú innbrotið til lögreglu?

Tilkynntir þú þjófnaðinn til lögreglu?

Tilkynntir þú eignaskemmdirnar til lögreglu?

Tilkynntir þú netbrotið til lögreglu?

Rafvarnarvopn

Hversu hlynnt(ur) eða andvíg(ur) ertu því að lögregla beri rafvarnarvopn við störf?

Hversu sammála eða ósammála ert þú því að lögregla beiti rafvarnarvopnum í eftirfarandi aðstæðum? - Aðili er vopnaður hníf

Hversu sammála eða ósammála ert þú því að lögregla beiti rafvarnarvopnum í eftirfarandi aðstæðum? - Aðili ógnar öðrum með hníf

Hversu sammála eða ósammála ert þú því að lögregla beiti rafvarnarvopnum í eftirfarandi aðstæðum? - Aðili er vopnaður barefli

Hversu sammála eða ósammála ert þú því að lögregla beiti rafvarnarvopnum í eftirfarandi aðstæðum? - Aðili sýnir ofbeldisfulla hegðun

Hversu sammála eða ósammála ert þú því að lögregla beiti rafvarnarvopnum í eftirfarandi aðstæðum? - Aðili er í geðrofi/ekkert samband næst við einstaklinginn

Hversu sammála eða ósammála ert þú því að lögregla beiti rafvarnarvopnum í eftirfarandi aðstæðum? - Aðili hótar lögreglu

Hversu sammála eða ósammála ert þú því að lögregla beiti rafvarnarvopnum í eftirfarandi aðstæðum? - Aðili er 15-18 ára og sýnir ofbeldisfulla hegðun

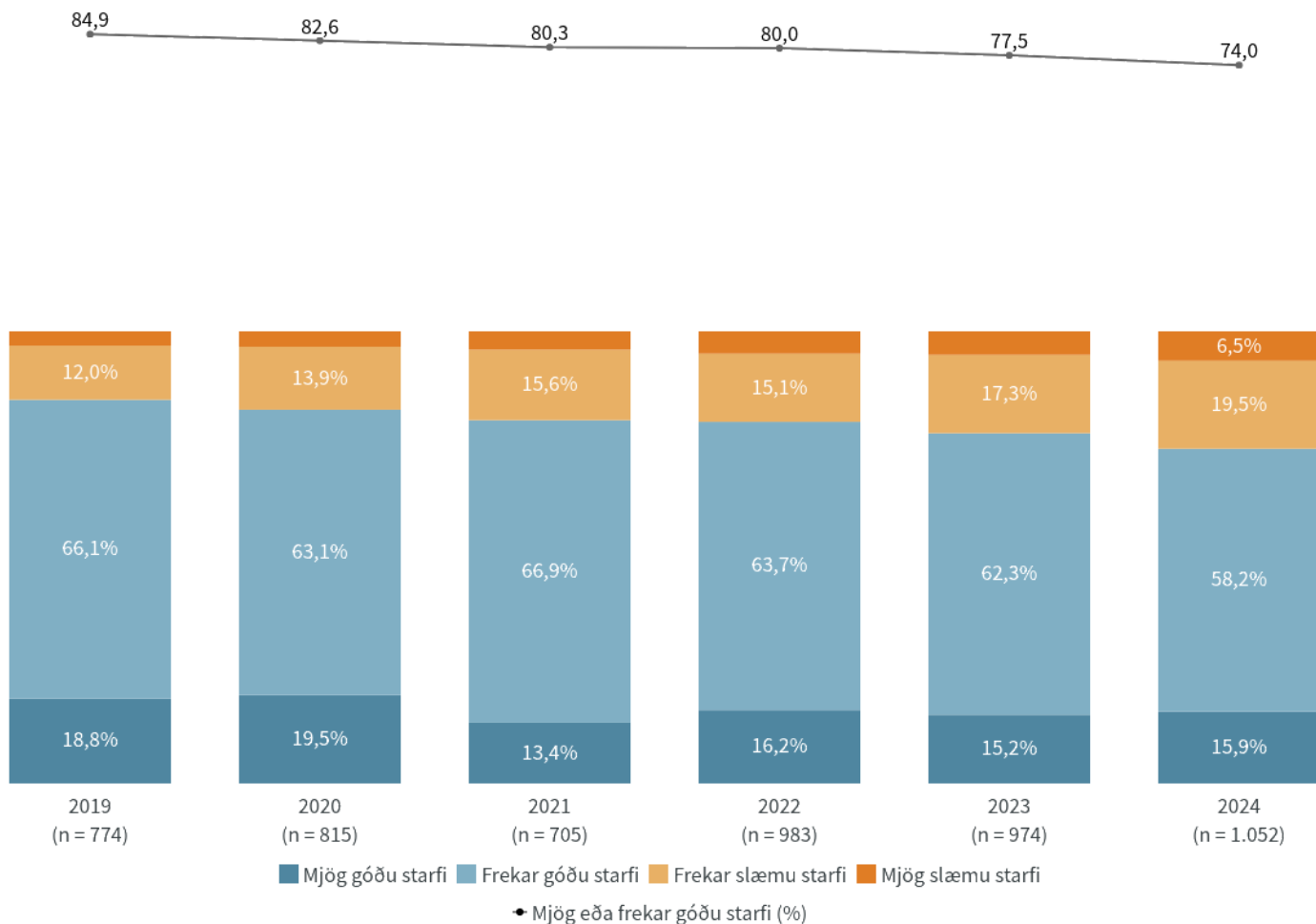
Hversu sammála eða ósammála ert þú því að lögregla beiti rafvarnarvopnum í eftirfarandi aðstæðum? - Aðili hlýðir ekki fyrir mælum lögreglu

Hversu sammála eða ósammála ert þú því að lögregla beiti rafvarnarvopnum í eftirfarandi aðstæðum? - Í óeirðum

Pegar á heildina er litið, hversu góðu eða slæmu starfi finnst þér lögreglan skila í þínu hverfi/byggðarlagi til að stemma stigu við afbrotum?

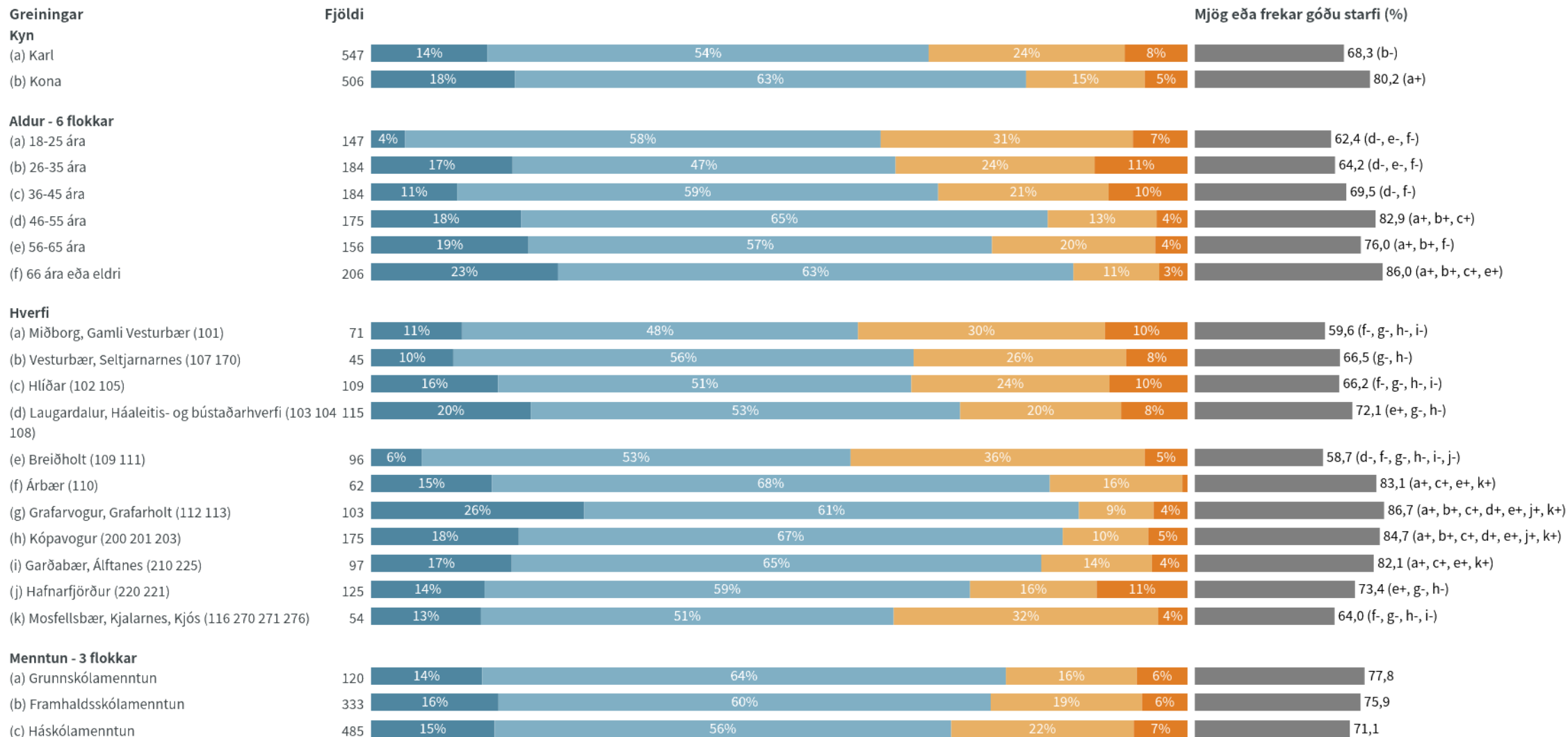
Nýjasta mæling

	Fjöldi	% +/-
Mjög góðu starfi (100)	167	15,9 2,2
Frekar góðu starfi (100)	612	58,2 3,0
Frekar slæmu starfi (0)	205	19,5 2,4
Mjög slæmu starfi (0)	69	6,5 1,5
Fjöldi svara	1.052	
Tóku afstöðu	1.052	71,6
Tóku ekki afstöðu	416	28,4
Fjöldi svarenda	1.469	100,0
Mjög eða frekar góðu starfi (%)	74,0	
Vikmörk ±	2,7	
Staðalfrávik	43,9	



Tímabil: Year

Pegar á heildina er litið, hversu góðu eða slæmu starfi finnst þér lögreglan skila í þínu hverfi/byggðarlagi til að stemma stigu við afbrotum?



■ Mjög góðu starfi ■ Frekar góðu starfi ■ Frekar slæmu starfi ■ Mjög slæmu starfi

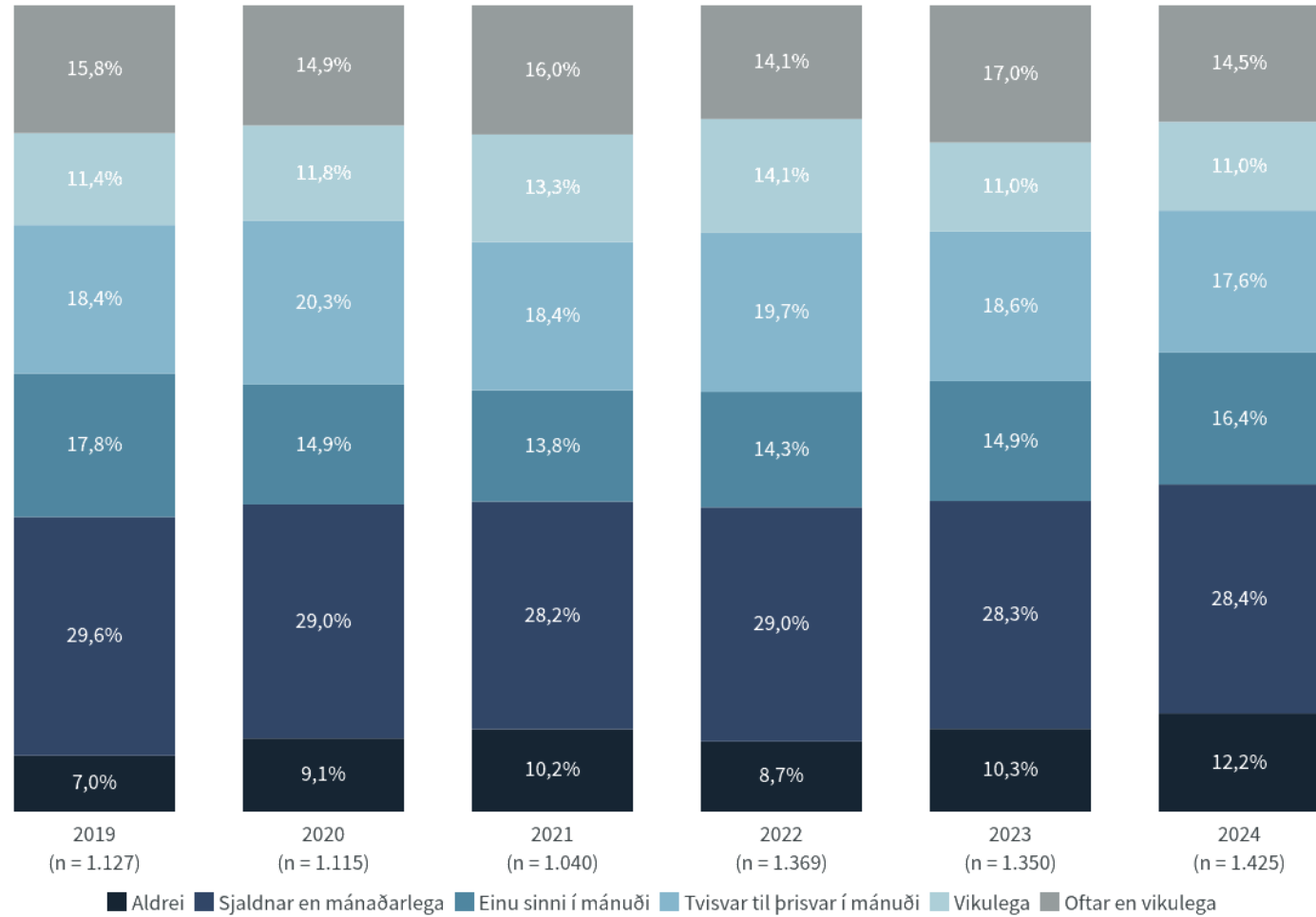
a+/-....marktækur munur á meðaltölum milli hópa

Niðurstöður eru ekki birtar ef n<5

Hversu oft sérð þú lögreglumann eða lögreglubíl í þínu hverfi/byggðarlagi að jafnaði (hér er ekki átt við sýnileika lögreglu t.d. í fjölmiðlum)?

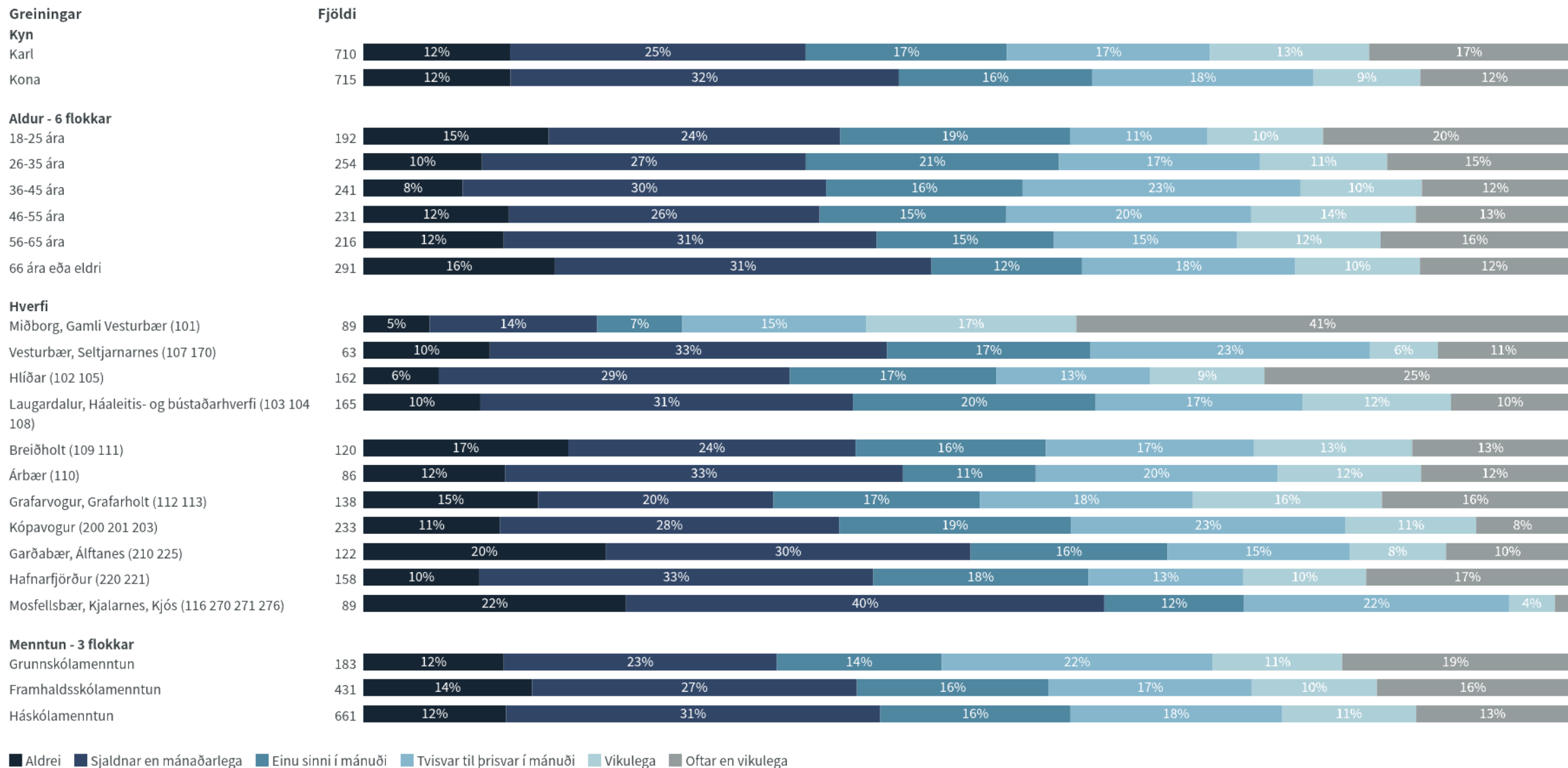
Nýjasta mæling

	Fjöldi	%	+/-
Aldrei	174	12,2	1,7
Sjaldnar en mánaðarlega	405	28,4	2,3
Einu sinni í mánuði	233	16,4	1,9
Tvisvar til þrisvar í mánuði	251	17,6	2,0
Vikulega	157	11,0	1,6
Tvisvar til þrisvar í viku	102	7,1	1,3
Nær daglega	72	5,1	1,1
Daglega	23	1,6	0,7
Oft á dag	9	0,6	0,4
Fjöldi svara	1.425		
Tóku afstöðu	1.425	97,0	
Tóku ekki afstöðu	43	3,0	
Fjöldi svarenda	1.469	100,0	



Tímabil: Year

Hversu oft sérð þú lögreglumann eða lögreglubíl í þínu hverfi/byggðarlagi að jafnaði?

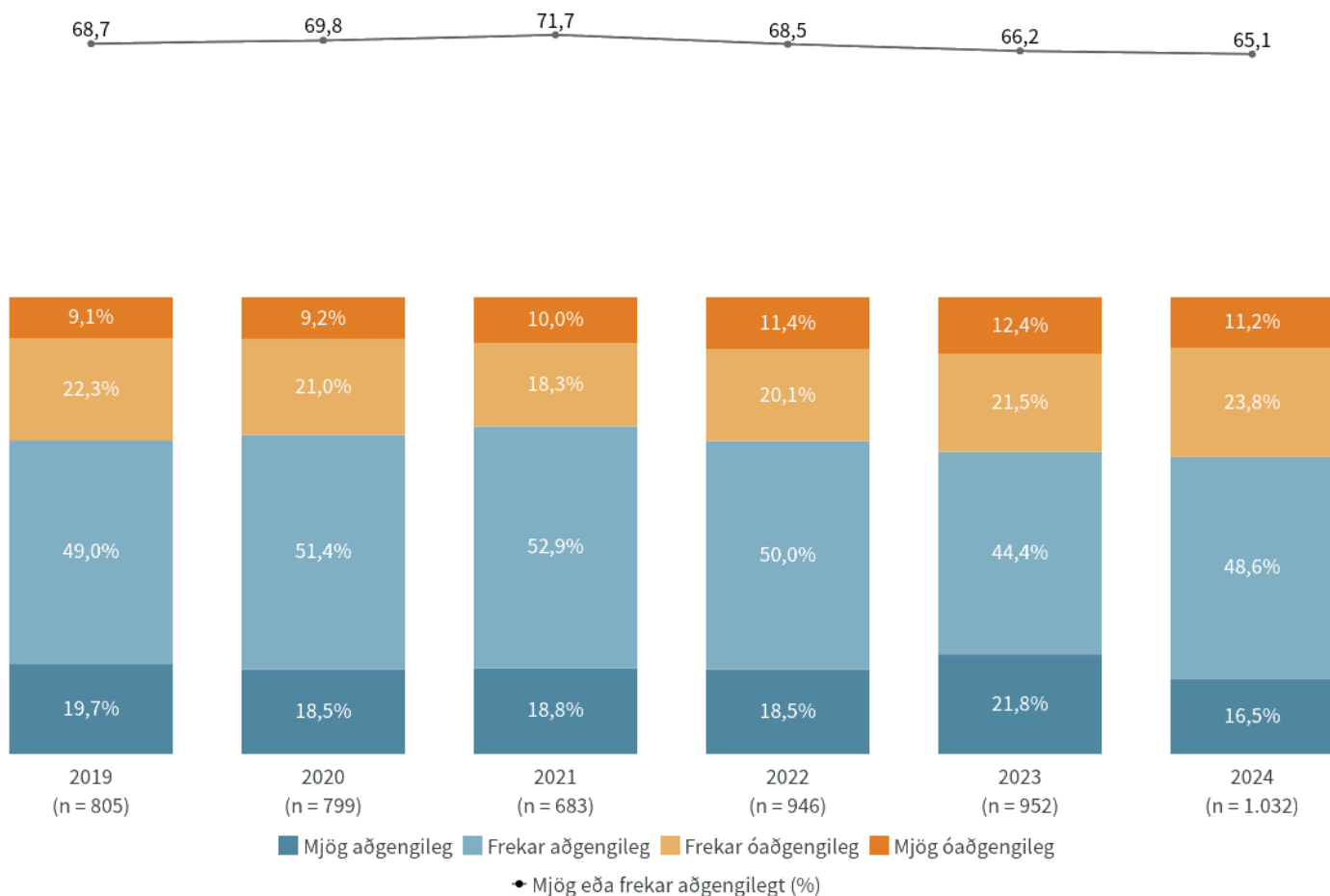


Niðurstöður eru ekki birtar ef n<5

Þegar þú hugsar um aðgengi þitt að lögreglunni, t.d. til að fá þjónustu eða aðstoð þegar á þarf að halda, hversu aðgengileg eða óaðgengileg finnst þér lögreglan vera í þínu hverfi/byggðarlagi?

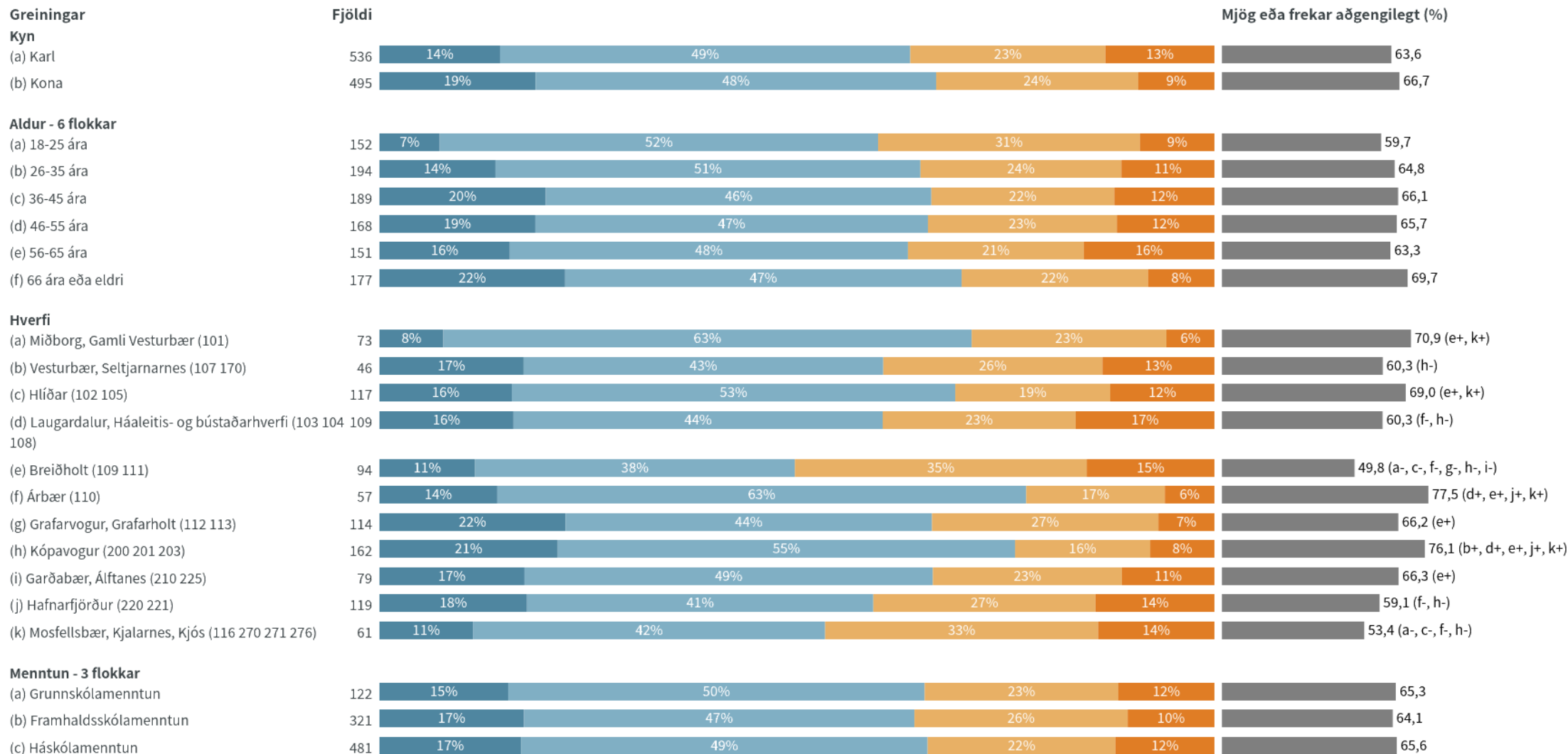
Nýjasta mæling

	Fjöldi	% +/-
Mjög aðgengileg (100)	170	16,5 2,3
Frekar aðgengileg (100)	501	48,6 3,1
Frekar óaðgengileg (0)	245	23,8 2,6
Mjög óaðgengileg (0)	115	11,2 1,9
Fjöldi svara	1.032	
Tóku afstöðu	1.032	70,2
Tóku ekki afstöðu	437	29,8
Fjöldi svarenda	1.469	100,0
Mjög eða frekar aðgengilegt (%)	65,1	
Vikmörk ±	2,9	
Staðalfrávik	47,7	



Tímabil: Year

Þegar þú hugsar um aðgengi þitt að lögreglunni, t.d. til að fá þjónustu eða aðstoð þegar á þarf að halda, hversu aðgengileg eða óaðgengileg finnst þér lögreglan vera í þínu hverfi/byggðarlagi?



■ Mjög aðgengileg ■ Frekar aðgengileg ■ Frekar óaðgengileg ■ Mjög óaðgengileg

a+/-.....marktækur munur á meðaltölum milli hópa

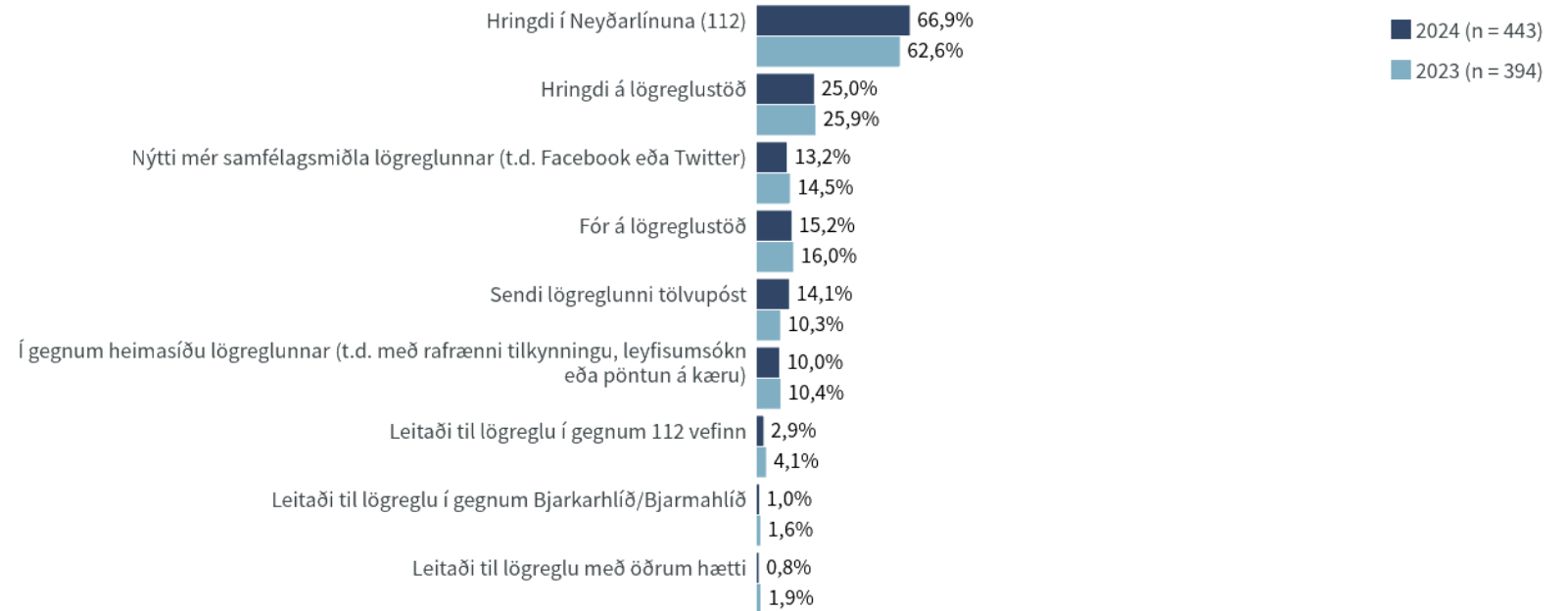
Niðurstöður eru ekki birtar ef n<5

Ef þú hugsar um síðasta ár, leitaðir þú eftir þjónustu/aðstoð lögreglu með einhverjum af eftirtöldum hætti?

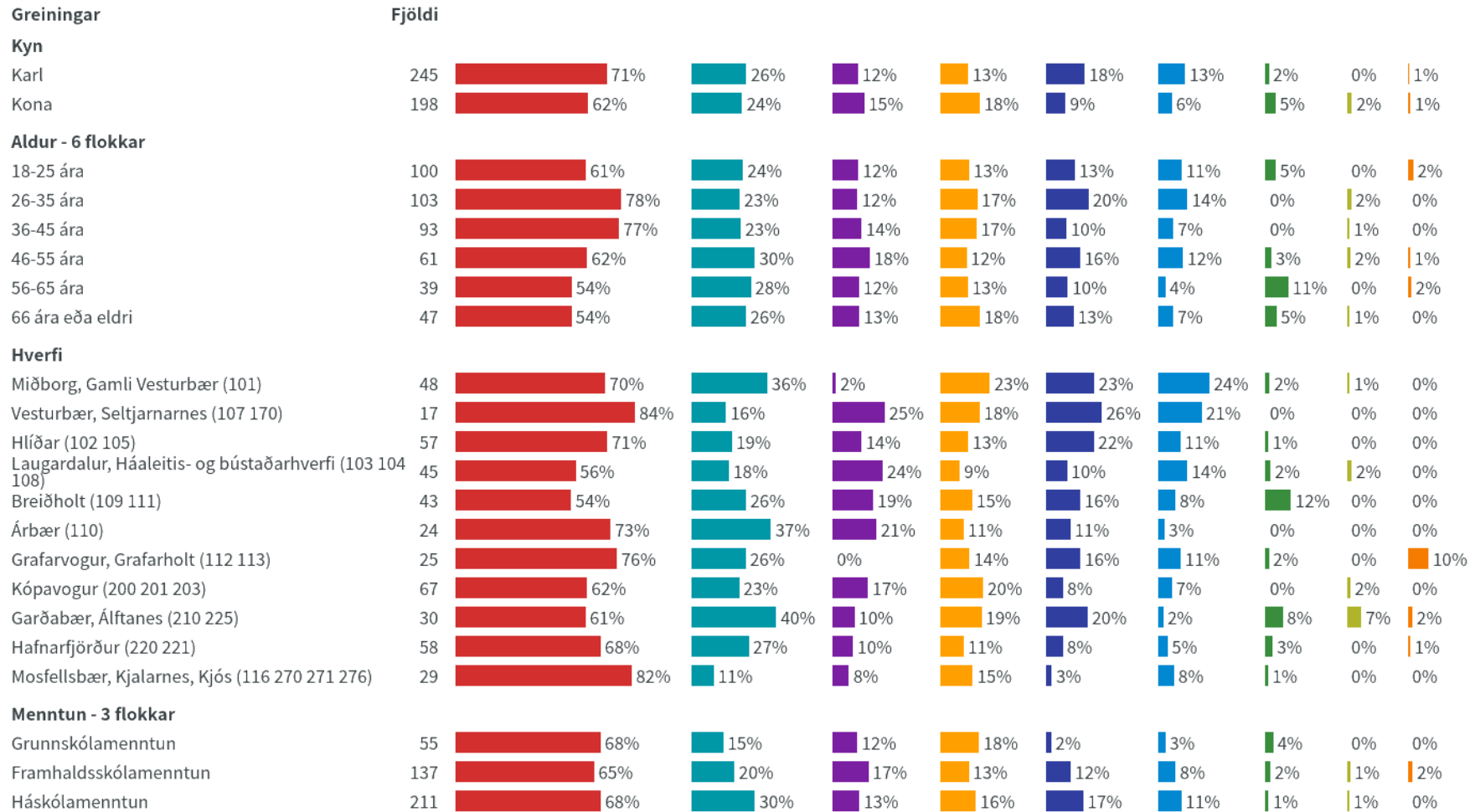


Nýjasta mæling

	Fjöldi	% +/-
Hringdi í Neyðarlínuna (112)	296	66,9 4,4
Hringdi á lögreglustöð	111	25,0 4,0
Fór á lögreglustöð	67	15,2 3,3
Sendi lögreglunni tölvupóst	63	14,1 3,2
Nýtti mér samfélagsmiðla lögreglunnar (t.d. Facebook eða Twitter)	59	13,2 3,2
Í gegnum heimasíðu lögreglunnar (t.d. með rafrænni tilkynningu, leyfisumsókn eða pöntun á kæru)	44	10,0 2,8
Leitaði til lögreglu í gegnum 112 vefinn	13	2,9 1,6
Leitaði til lögreglu í gegnum Bjarkarhlíð/Bjarmahlíð	5	1,0 0,9
Leitaði til lögreglu með öðrum hætti	4	0,8 0,8
Fjöldi svara	662	
Tóku afstöðu	443	30,2
Leitaði ekki eftir þjónustu/aðstoð lögreglu	970	66,1
Tóku ekki afstöðu	55	3,8
Fjöldi svarenda	1.469	100,0



Ef þú hugsar um síðasta ár, leitaðir þú eftir þjónustu/aðstoð lögreglu með einhverjum af eftirtöldum hætti?



■ Hringdi í Neyðarlínuna (112) ■ Hringdi á lögreglustöð ■ Nýtti mér samfélagsmiðla lögreglunnar (t.d. Facebook eða Twitter) ■ FóR á lögreglustöð ■ Sendi lögreglunni tölvupóst

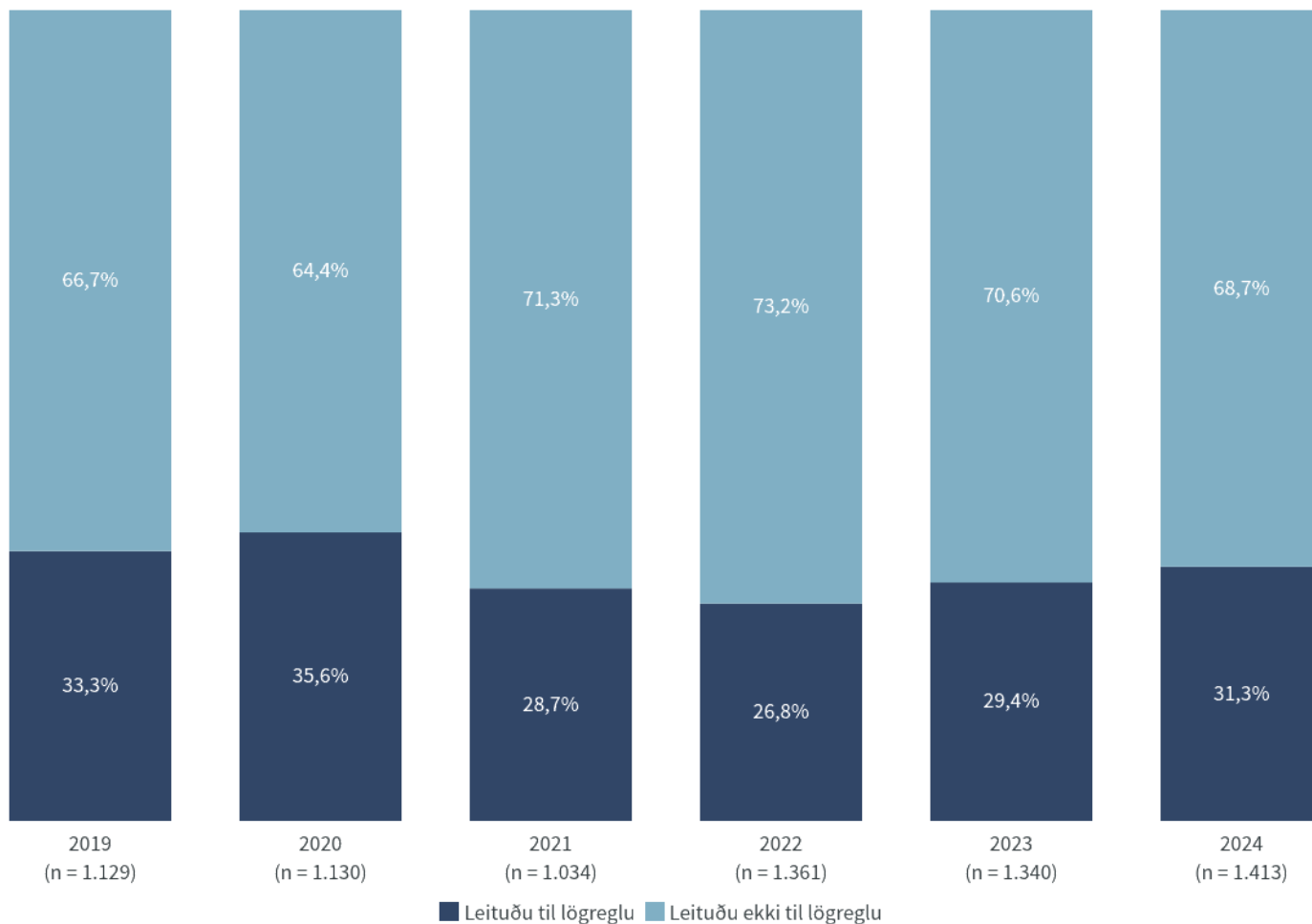
■ Í gegnum heimasíðu lögreglunnar (t.d. með rafrænni tilkynningu, leyfisumsókn eða pöntun á kæru) ■ Leitaði til lögreglu í gegnum 112 vefinn ■ Leitaði til lögreglu í gegnum Bjarkarhlíð/Bjarmahlíð ■ Leitaði til lögreglu með öðrum hætti

Niðurstöður eru ekki birtar ef n<5

Hlutfall þeirra sem leitaði/leitaði ekki eftir þjónustu/aðstoð lögreglu með einhverjum hætti?

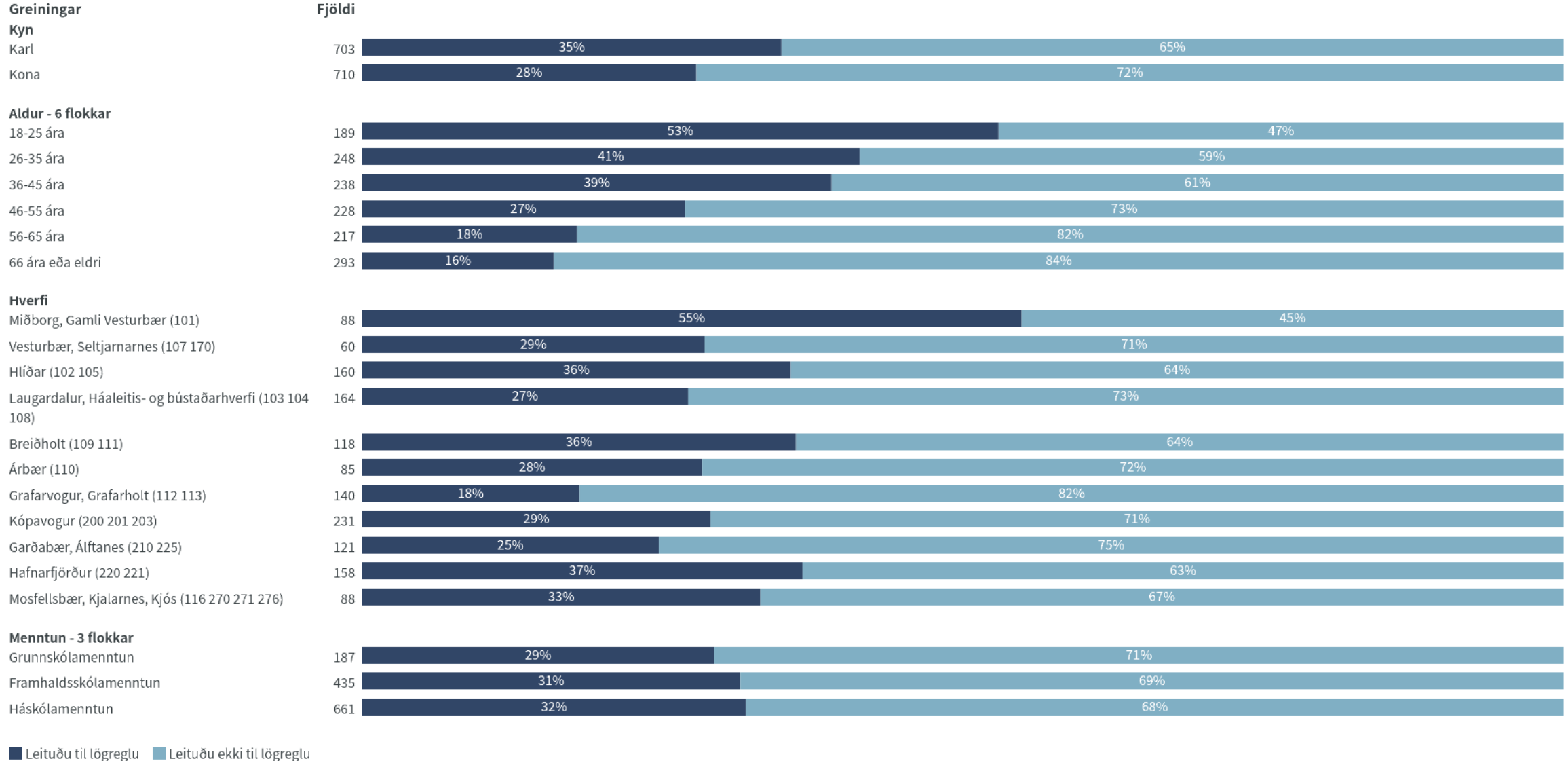
Nýjasta mæling

	Fjöldi	% +/-
Leituðu til lögreglu	443	31,3 2,4
Leituðu ekki til lögreglu	970	68,7 2,4
Fjöldi svara	1.413	
Tóku afstöðu	1.413	96,2
Tóku ekki afstöðu	55	3,8
Fjöldi svarenda	1.469	100,0



Tímabil: Year

Hlutfall þeirra sem leitaði/leitaði ekki eftir þjónustu/aðstoð lögreglu með einhverjum hætti?



■ Leituðu til lögreglu ■ Leituðu ekki til lögreglu

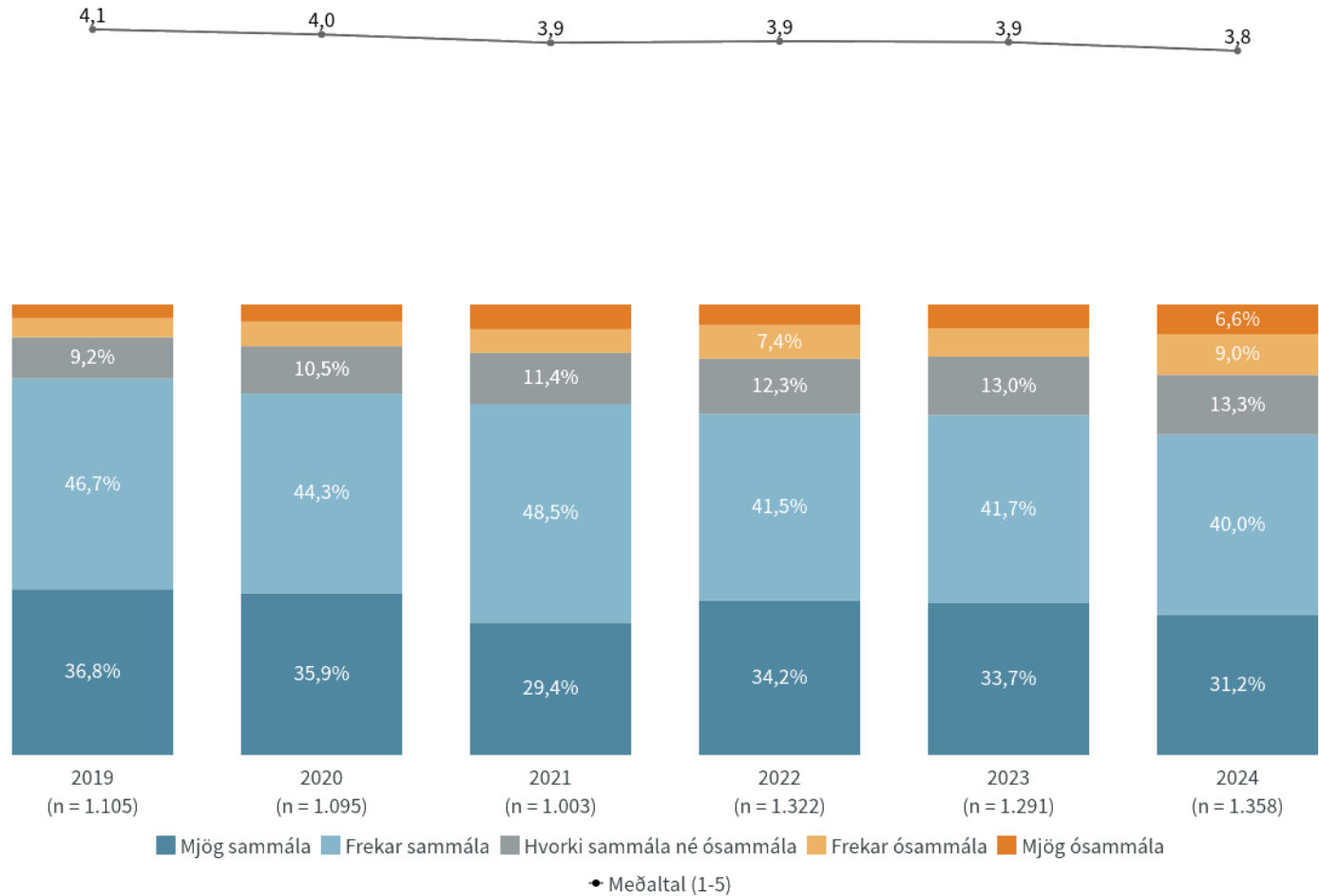
Niðurstöður eru ekki birtar ef n<5

Hversu sammála eða ósammála ert þú eftirfarandi fullyrðingum? - Ég ber traust til lögreglu og starfa hennar



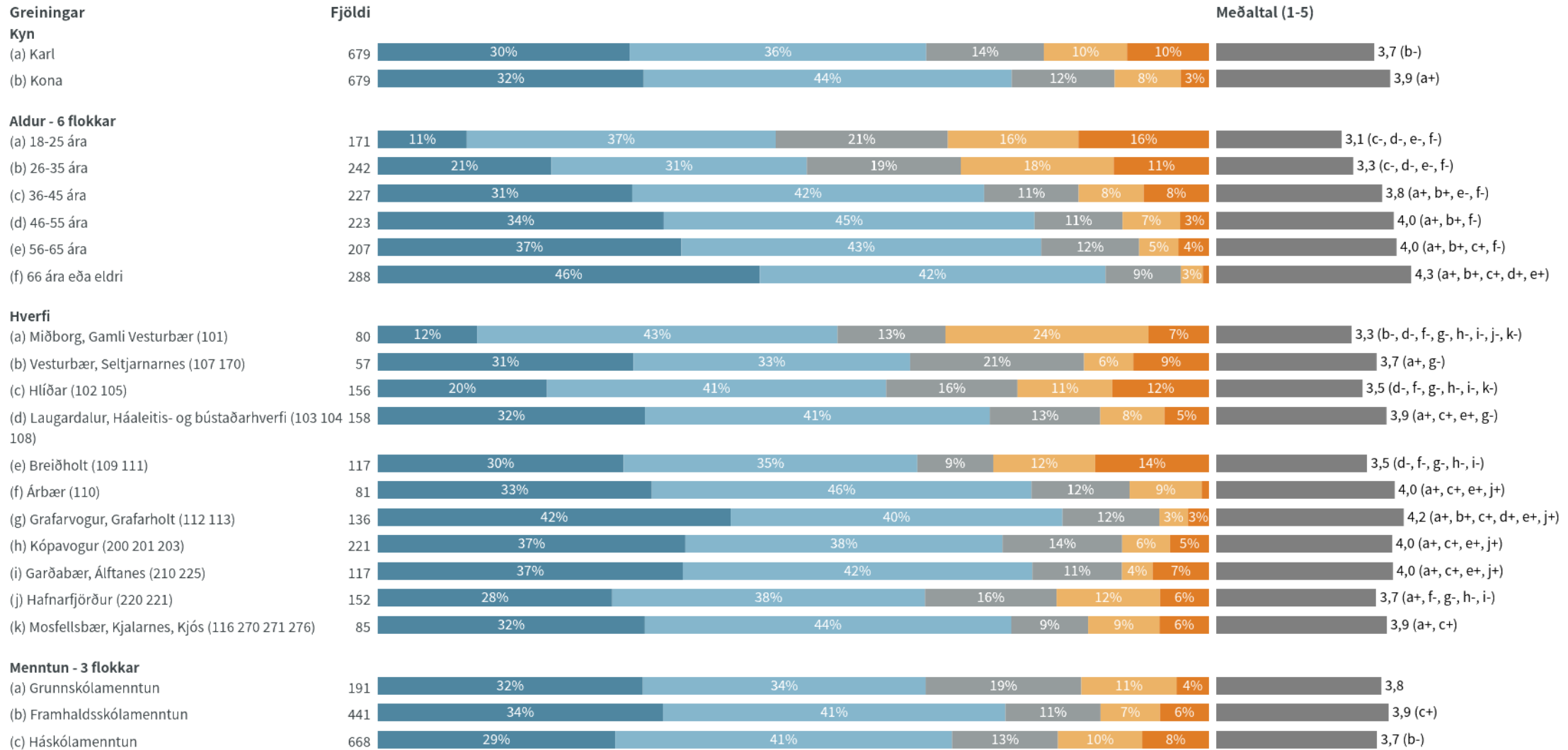
Nýjasta mæling

	Fjöldi	% +/-
Mjög sammála (5)	423	31,2 2,5
Frekar sammála (4)	543	40,0 2,6
Hvorki sammála né ósammála (3)	180	13,3 1,8
Frekar ósammála (2)	122	9,0 1,5
Mjög ósammála (1)	90	6,6 1,3
Fjöldi svara	1.358	
Tóku afstöðu	1.358	92,5
Tóku ekki afstöðu	111	7,5
Fjöldi svarenda	1.469	100,0
Meðaltal (1-5)	3,8	
Vikmörk ±	0,1	
Staðalfrávik	1,2	



Tímabil: Year

Hversu sammála eða ósammála ert þú eftirfarandi fullyrðingum? - Ég ber traust til lögreglu og starfa hennar



■ Mjög sammála ■ Frekar sammála ■ Hvorki sammála né ósammála ■ Frekar ósammála ■ Mjög ósammála

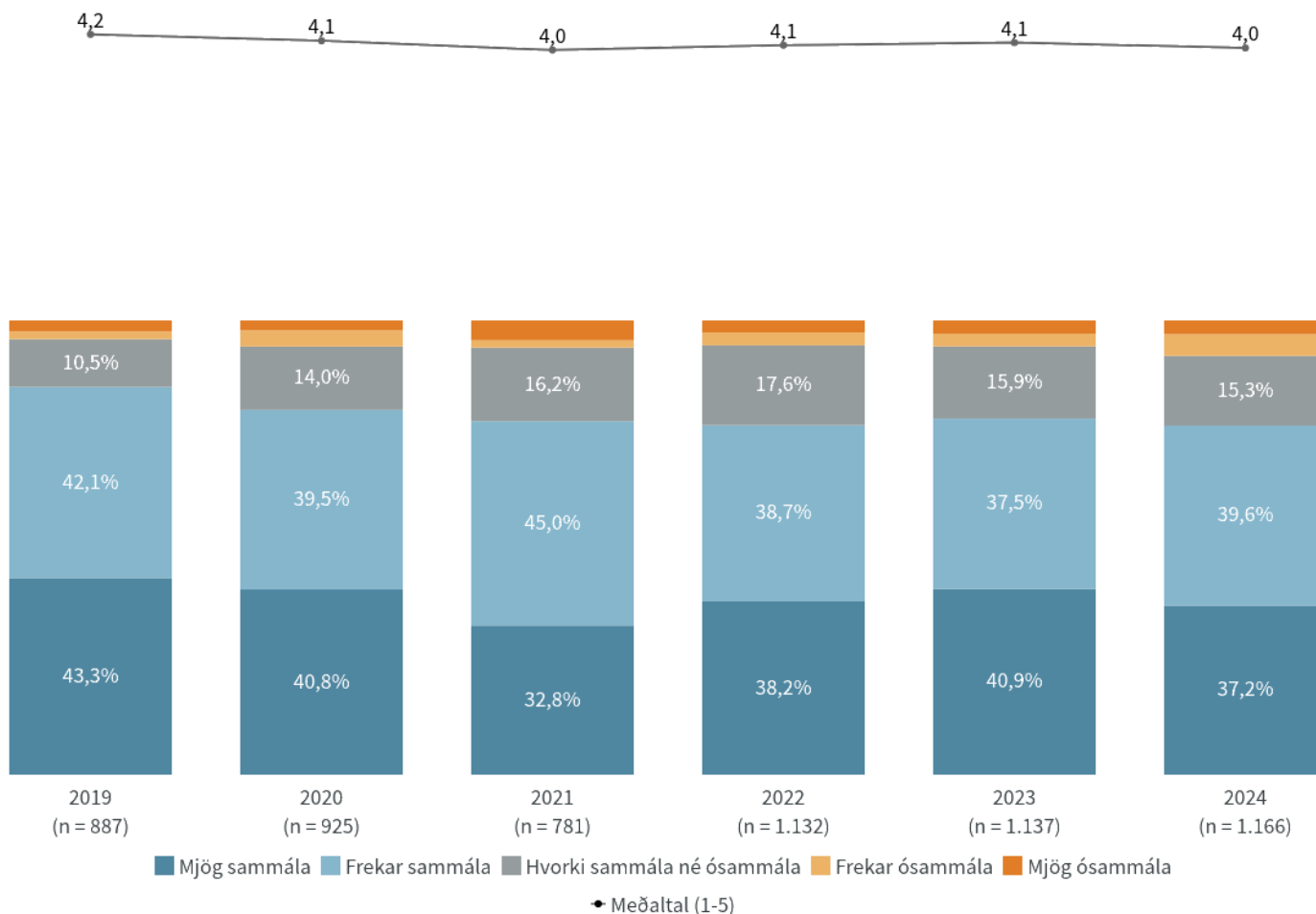
a+/-.....marktækur munur á meðaltölum milli hópa

Niðurstöður eru ekki birtar ef n<5

Hversu sammála eða ósammála ert þú eftirfarandi fullyrðingum? - Lögreglan í mínu hverfi/byggðarlagi er almennt heiðarleg

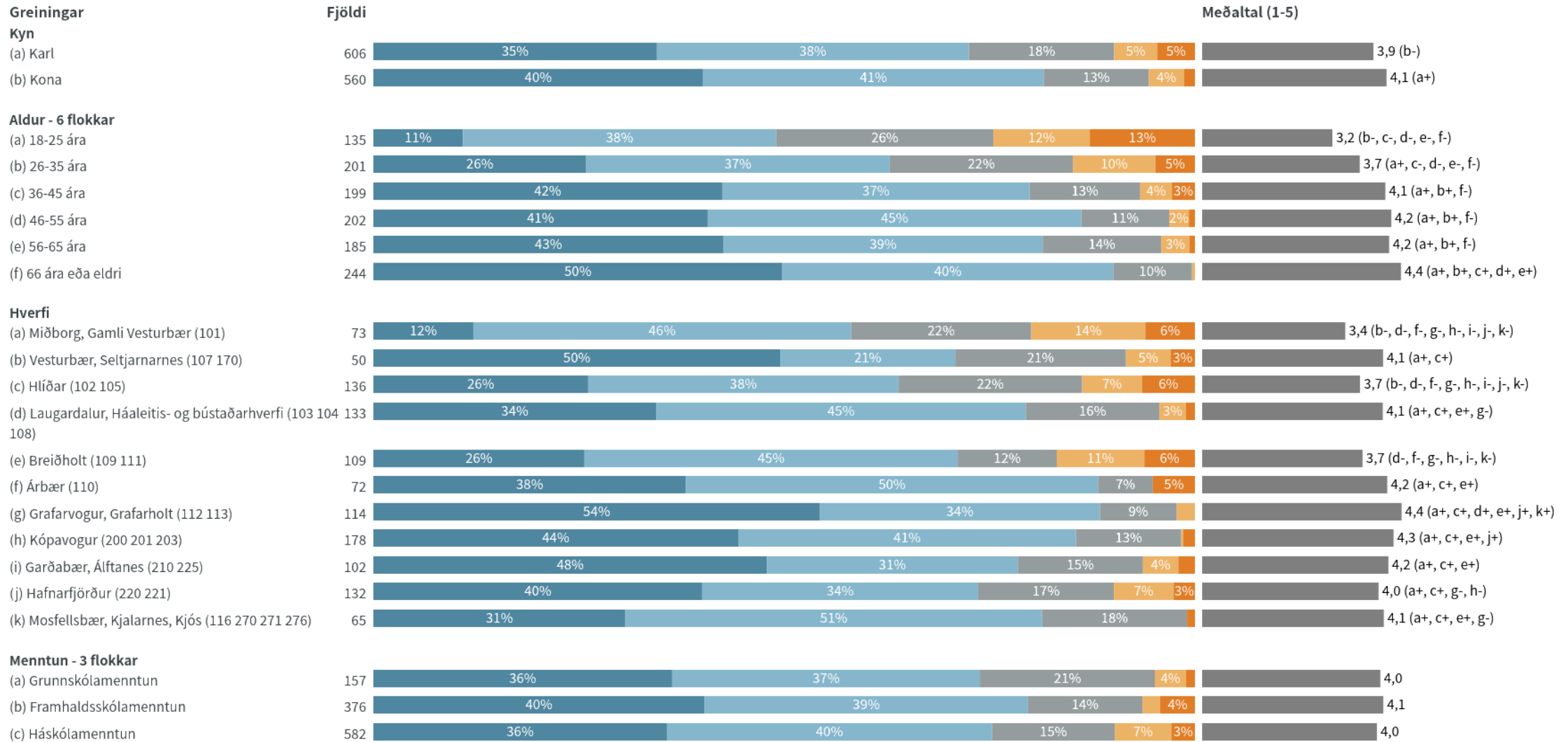
Nýjasta mæling

	Fjöldi	%	+/-
Mjög sammála (5)	434	37,2	2,8
Frekar sammála (4)	462	39,6	2,8
Hvorki sammála né ósammála (3)	179	15,3	2,1
Frekar ósammála (2)	56	4,8	1,2
Mjög ósammála (1)	35	3,0	1,0
Fjöldi svara	1.166		
Tóku afstöðu	1.166	79,4	
Tóku ekki afstöðu	303	20,6	
Fjöldi svarenda	1.469	100,0	
Meðaltal (1-5)	4,0		
Vikmörk ±	0,1		
Staðalfrávik	1,0		



Tímabil: Year

Hversu sammála eða ósammála ert þú eftirfarandi fullyrðingum? - Lögreglan í mínu hverfi/byggðarlagi er almennt heiðarleg



■ Mjög sammála ■ Frekar sammála ■ Hvorki sammála né ósammála ■ Frekar ósammála ■ Mjög ósammála

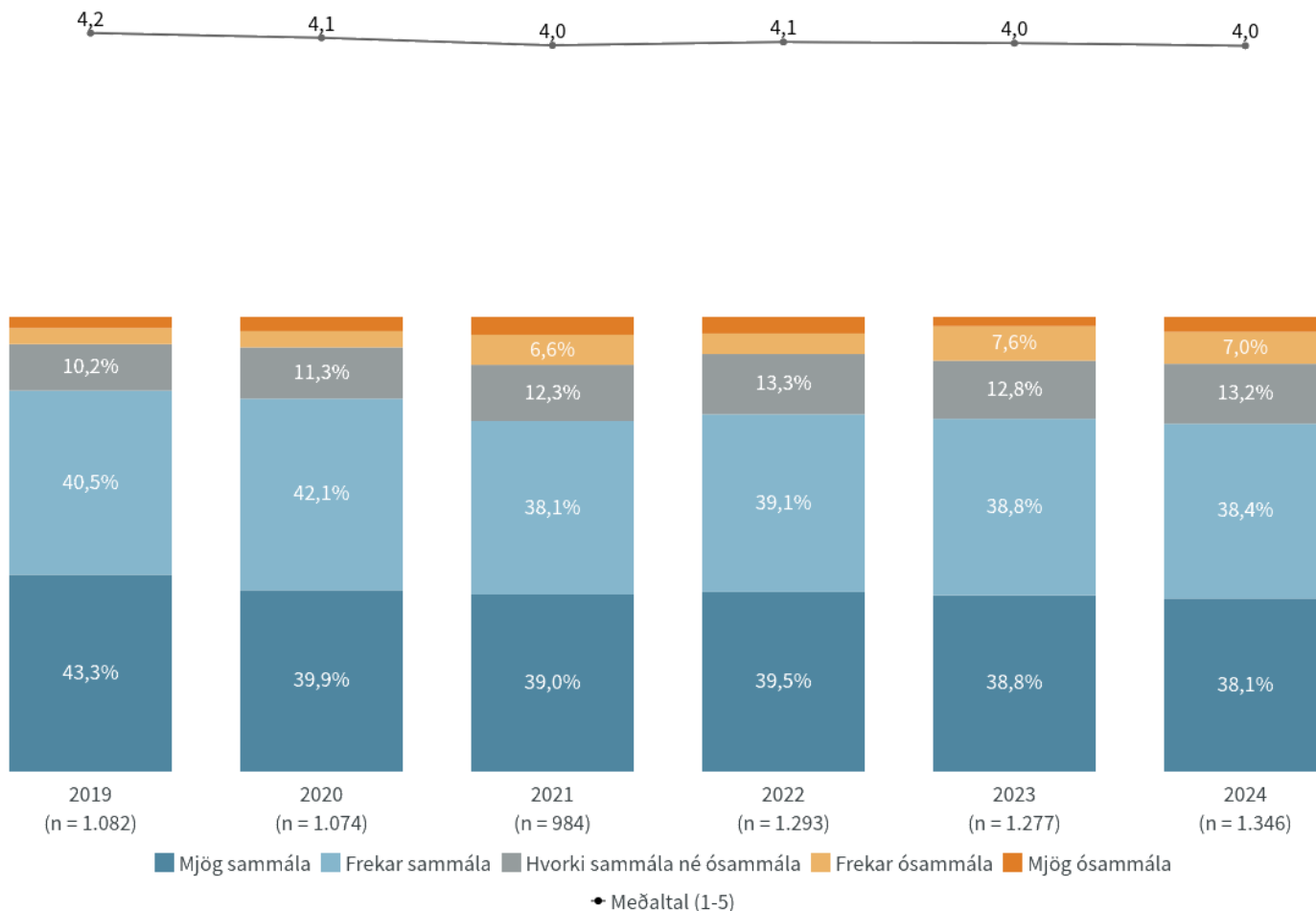
a+/-....marktækur munur á meðaltölum milli hópa

Niðurstöður eru ekki birtar ef n<5

Hversu sammála eða ósammála ert þú eftirfarandi fullyrðingum? - Fylgja skal fyrirmælum lögreglu, þó maður sé ósáttur við framkomu hennar eða úrlausn ákveðinna verkefna

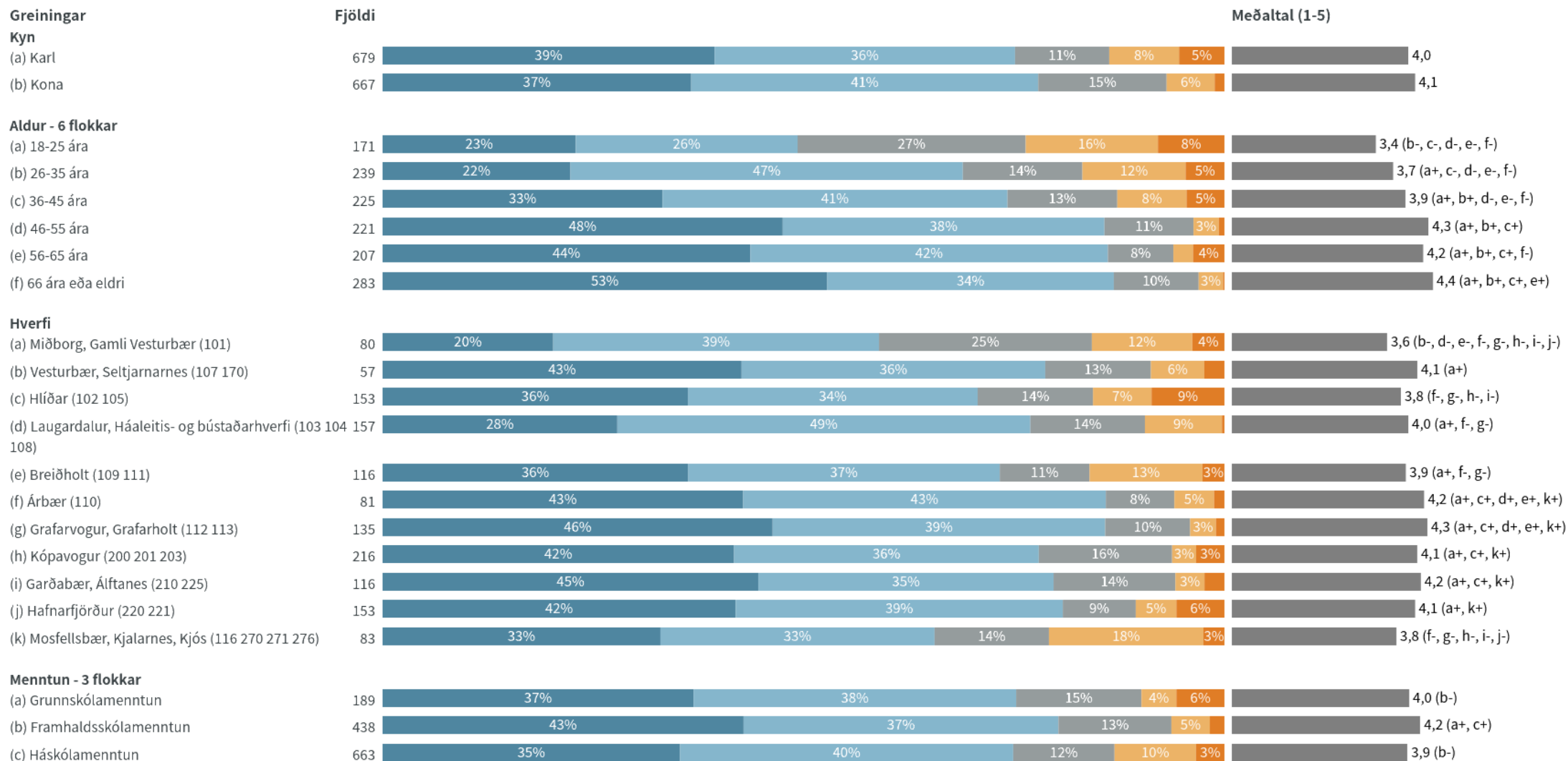
Nýjasta mæling

	Fjöldi	% +/-
Mjög sammála (5)	512	38,1 2,6
Frekar sammála (4)	517	38,4 2,6
Hvorki sammála né ósammála (3)	178	13,2 1,8
Frekar ósammála (2)	94	7,0 1,4
Mjög ósammála (1)	44	3,3 1,0
Fjöldi svara	1.346	
Tóku afstöðu	1.346	91,6
Tóku ekki afstöðu	123	8,4
Fjöldi svarenda	1.469	100,0
Meðaltal (1-5)	4,0	
Vikmörk ±	0,1	
Staðalfrávik	1,0	



Tímabil: Year

Hversu sammála eða ósammála ert þú eftirfarandi fullyrðingum? - Fylgja skal fyrirmælum lögreglu, þó maður sé ósáttur við framkomu hennar eða úrlausn ákveðinna verkefna



■ Mjög sammála ■ Frekar sammála ■ Hvorki sammála né ósammála ■ Frekar ósammála ■ Mjög ósammála

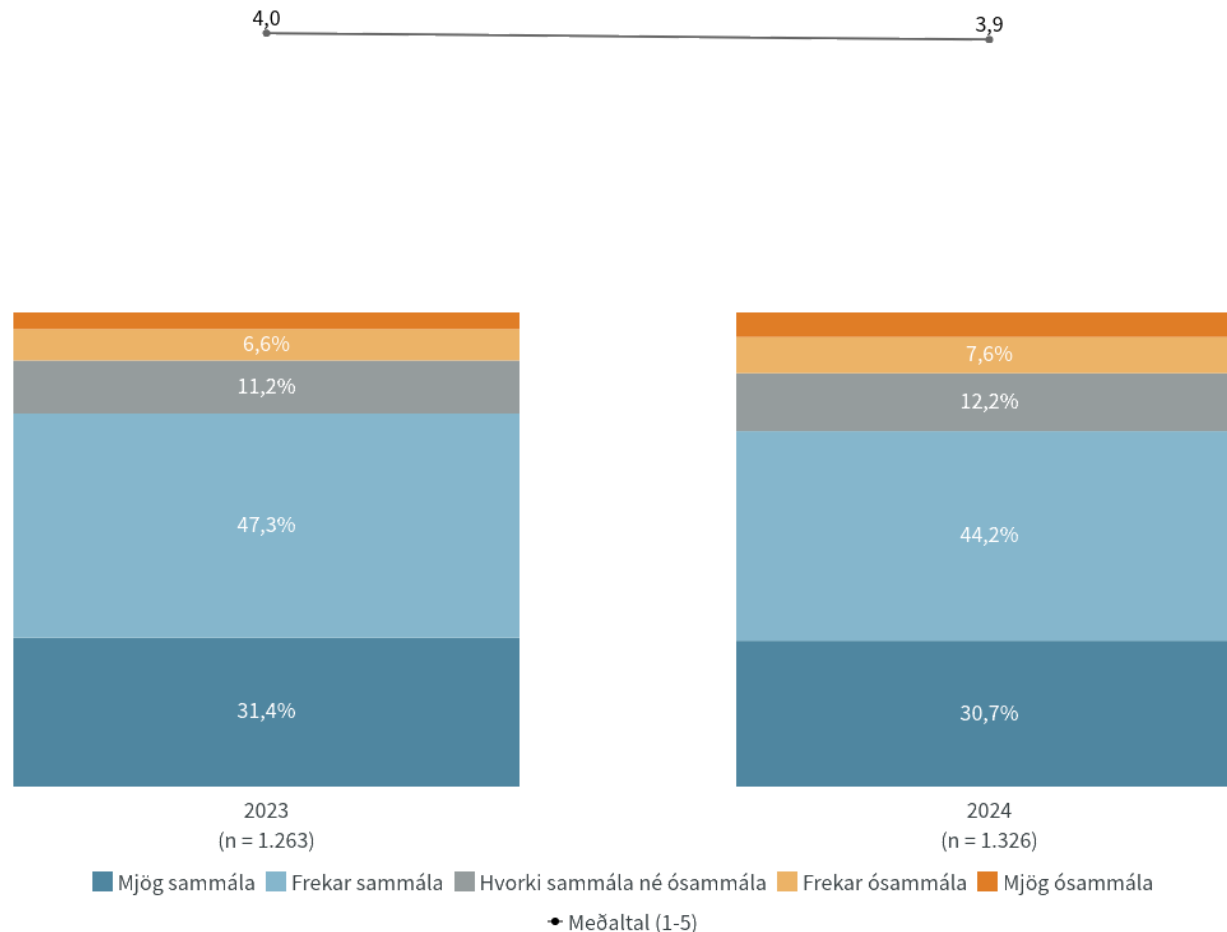
a+/-....marktækur munur á meðaltölum milli hópa

Niðurstöður eru ekki birtar ef n<5

Hversu sammála eða ósammála ert þú eftirfarandi fullyrðingum? - Ég tel að lögregla fylgi lögum í samskiptum sínum við fólk

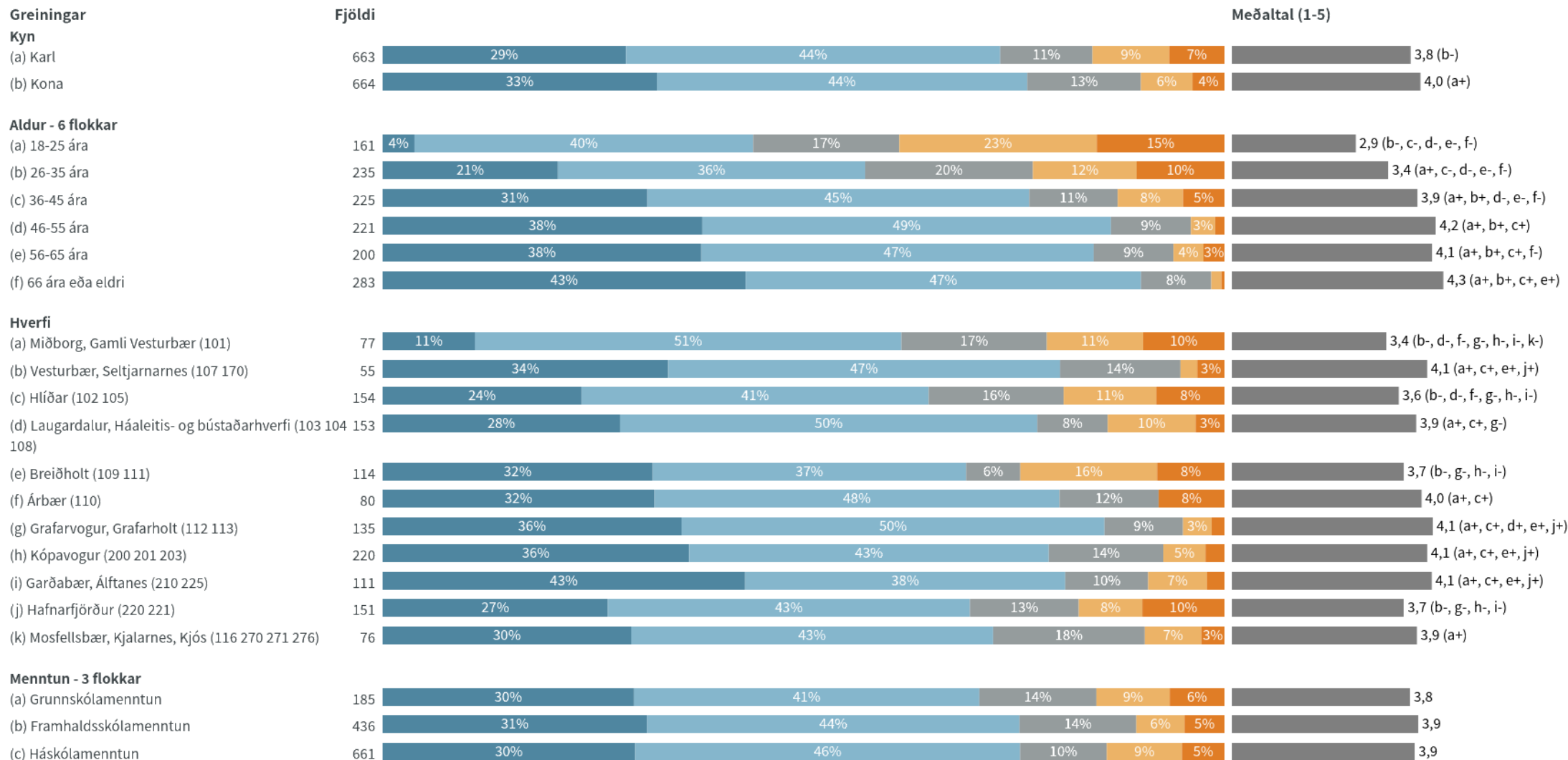
Nýjasta mæling

	Fjöldi	% +/-
Mjög sammála (5)	408	30,7 2,5
Frekar sammála (4)	586	44,2 2,7
Hvorki sammála né ósammála (3)	162	12,2 1,8
Frekar ósammála (2)	101	7,6 1,4
Mjög ósammála (1)	69	5,2 1,2
Fjöldi svara	1.326	
Tóku afstöðu	1.326	90,3
Tóku ekki afstöðu	142	9,7
Fjöldi svarenda	1.469	100,0
Meðaltal (1-5)	3,9	
Vikmörk ±	0,1	
Staðalfrávik	1,1	



Tímabil: Year

Hversu sammála eða ósammála ert þú eftirfarandi fullyrðingum? - Ég tel að lögregla fylgi lögum í samskiptum sínum við fólk



■ Mjög sammála ■ Frekar sammála ■ Hvorki sammála né ósammála ■ Frekar ósammála ■ Mjög ósammála

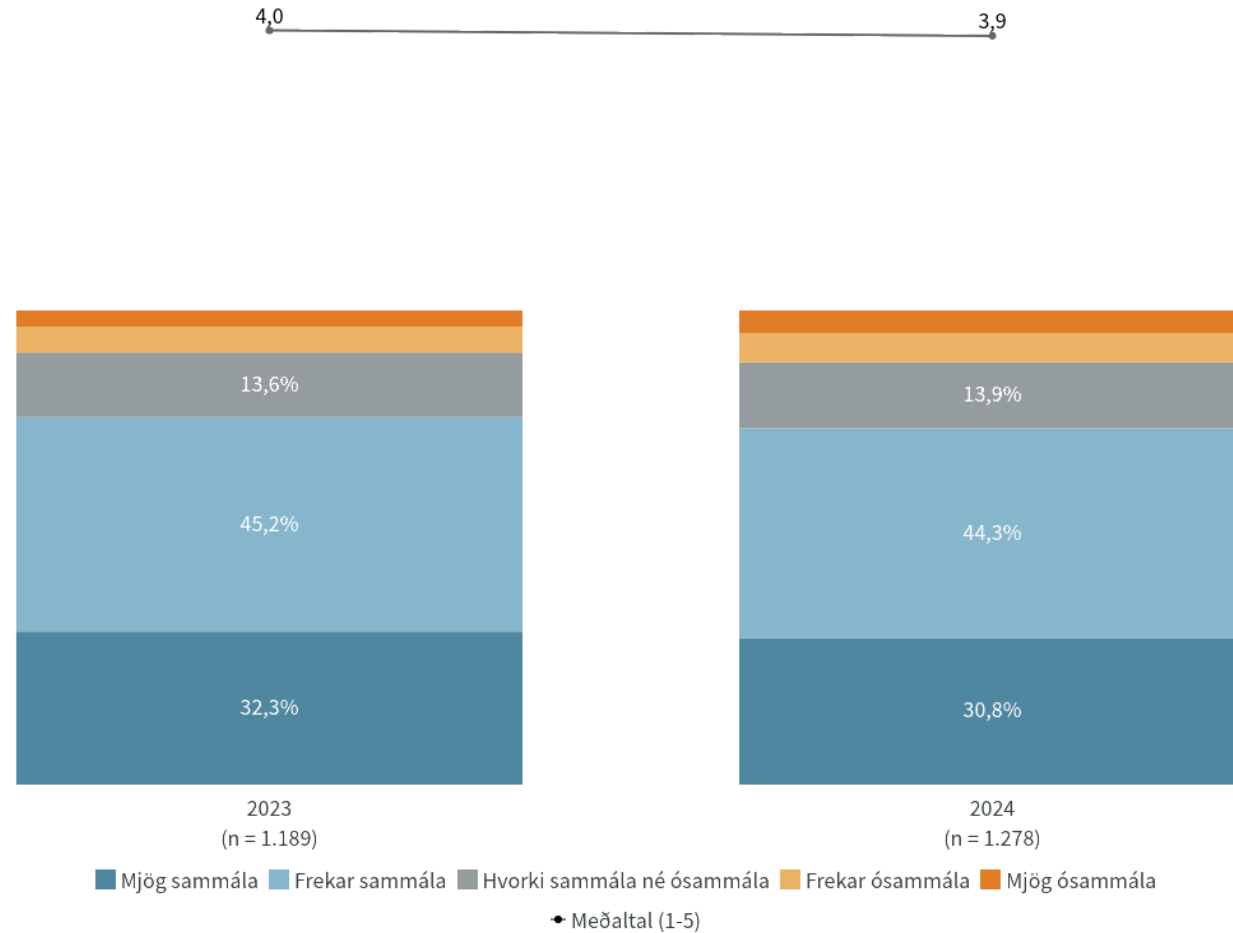
a+/-....marktækur munur á meðaltölum milli hópa

Niðurstöður eru ekki birtar ef n<5

Hversu sammála eða ósammála ert þú eftirfarandi fullyrðingum? - Ég tel að viðbrögð lögreglu við beiðnum um aðstoð séu almennt í samræmi við mín siðferðislegu gildi

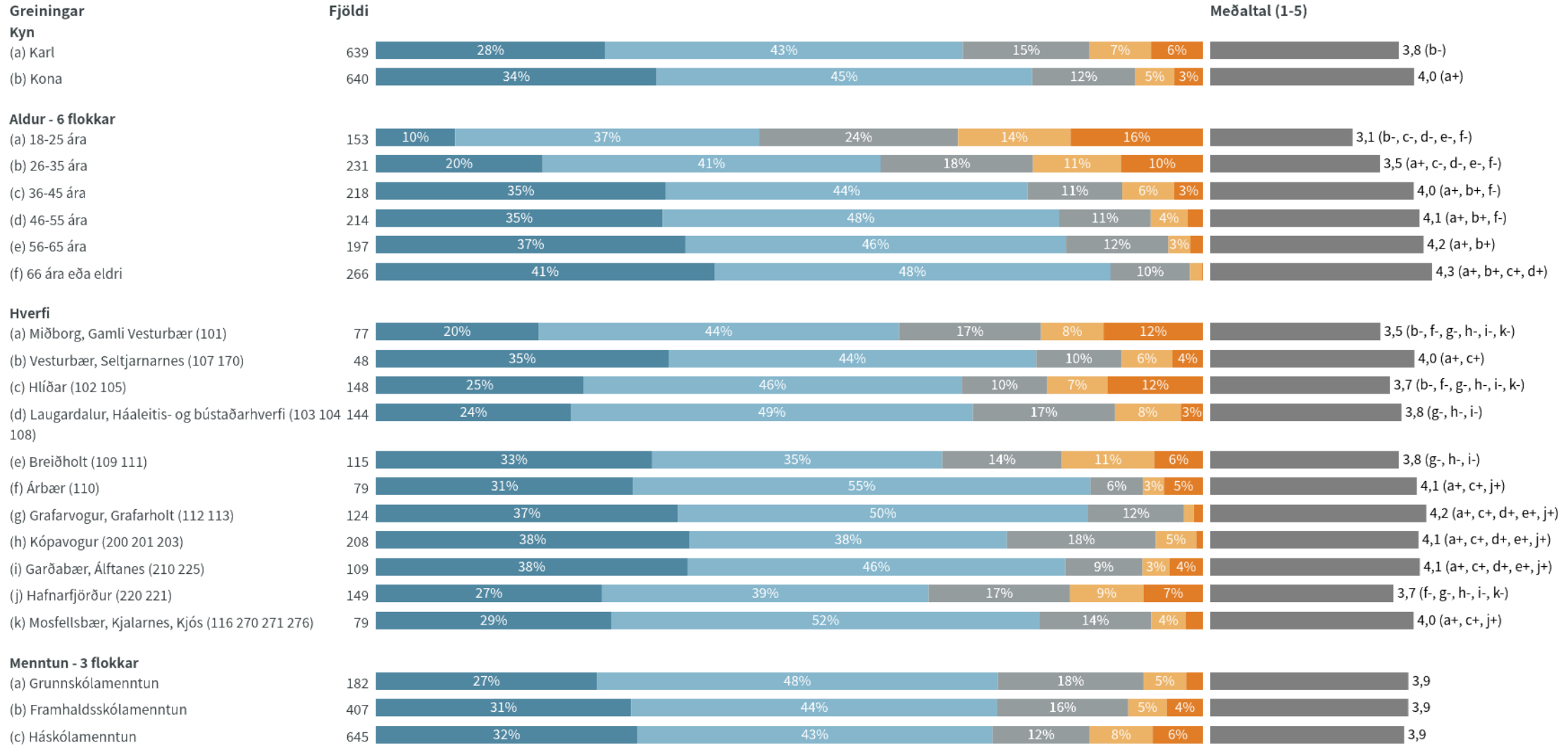
Nýjasta mæling

	Fjöldi	% +/-
Mjög sammála (5)	394	30,8 2,5
Frekar sammála (4)	566	44,3 2,7
Hvorki sammála né ósammála (3)	178	13,9 1,9
Frekar ósammála (2)	78	6,1 1,3
Mjög ósammála (1)	62	4,9 1,2
Fjöldi svara	1.278	
Tóku afstöðu	1.278	87,0
Tóku ekki afstöðu	191	13,0
Fjöldi svarenda	1.469	100,0
Meðaltal (1-5)	3,9	
Vikmörk ±	0,1	
Staðalfrávik	1,1	



Tímabil: Year

Hversu sammála eða ósammála ert þú eftirfarandi fullyrðingum? - Ég tel að viðbrögð lögreglu við beiðnum um aðstoð séu almennt í samræmi við mín siðferðislegu gildi



■ Mjög sammála ■ Frekar sammála ■ Hvorki sammála né ósammála ■ Frekar ósammála ■ Mjög ósammála

a+/-....marktækur munur á meðaltölum milli hópa

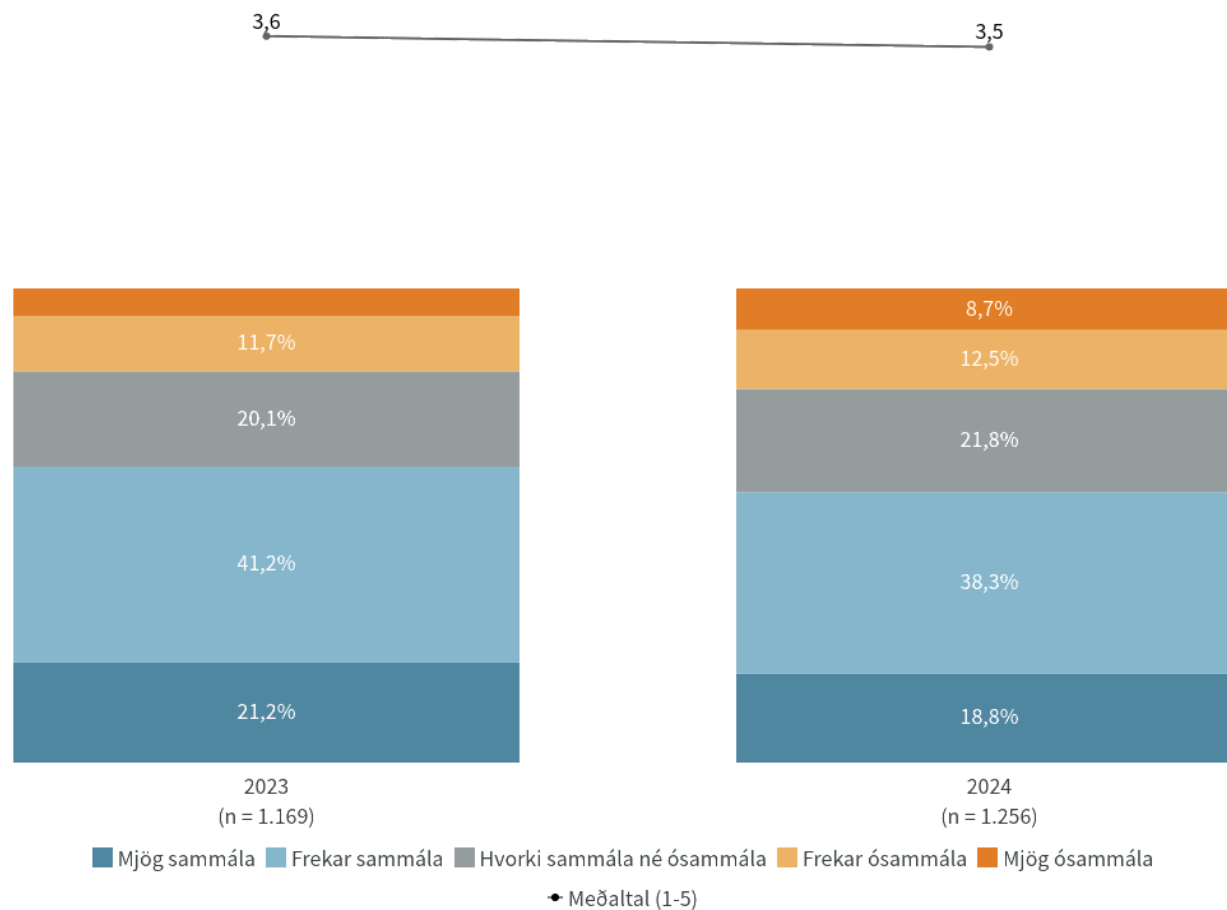
Niðurstöður eru ekki birtar ef n<5

Hversu sammála eða ósammála ert þú eftirfarandi fullyrðingum? - Ég tel lögreglu gefa sér tíma til að hlusta á fólk



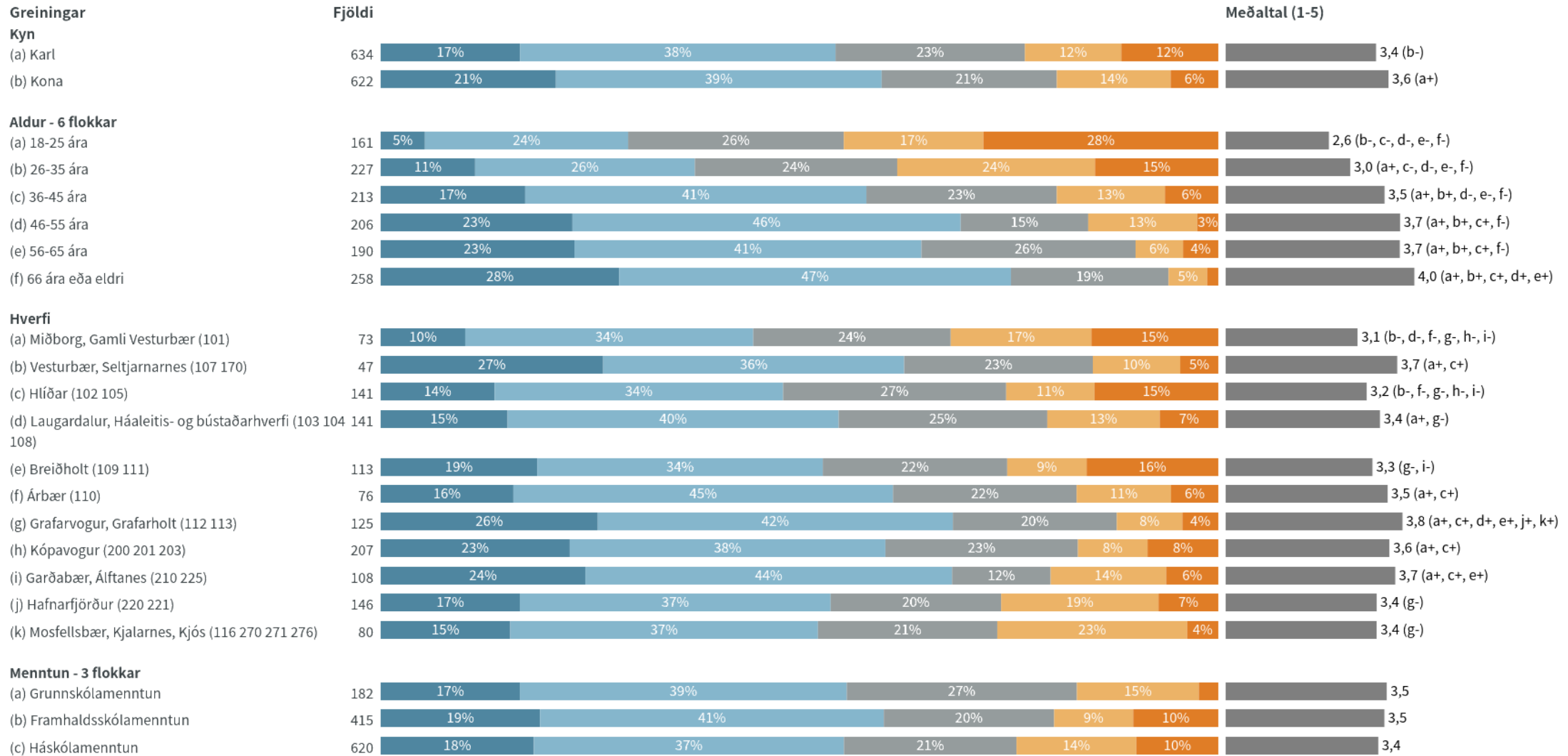
Nýjasta mæling

	Fjöldi	%	+/-
Mjög sammála (5)	236	18,8	2,2
Frekar sammála (4)	481	38,3	2,7
Hvorki sammála né ósammála (3)	273	21,8	2,3
Frekar ósammála (2)	157	12,5	1,8
Mjög ósammála (1)	109	8,7	1,6
Fjöldi svara	1.256		
Tóku afstöðu	1.256	85,5	
Tóku ekki afstöðu	213	14,5	
Fjöldi svarenda	1.469	100,0	
Meðaltal (1-5)	3,5		
Vikmörk ±	0,1		
Staðalfrávik	1,2		



Tímabil: Year

Hversu sammála eða ósammála ert þú eftirfarandi fullyrðingum? - Ég tel lögreglu gefa sér tíma til að hlusta á fólk



■ Mjög sammála ■ Frekar sammála ■ Hvorki sammála né ósammála ■ Frekar ósammála ■ Mjög ósammála

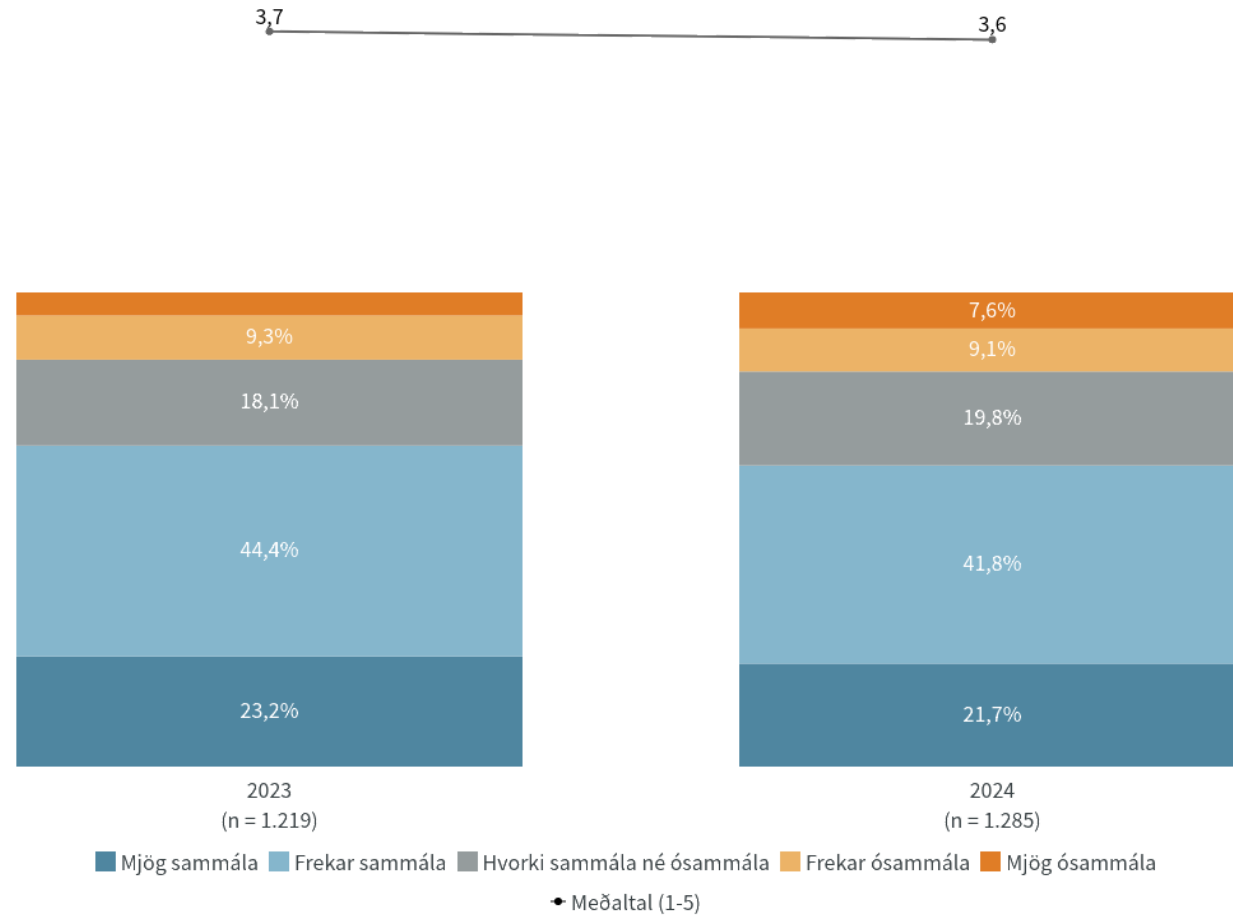
a+/-....marktækur munur á meðaltölum milli hópa

Niðurstöður eru ekki birtar ef n<5

Hversu sammála eða ósammála ert þú eftirfarandi fullyrðingum? - Ég tel lögreglu koma fram við fólk af sanngirni

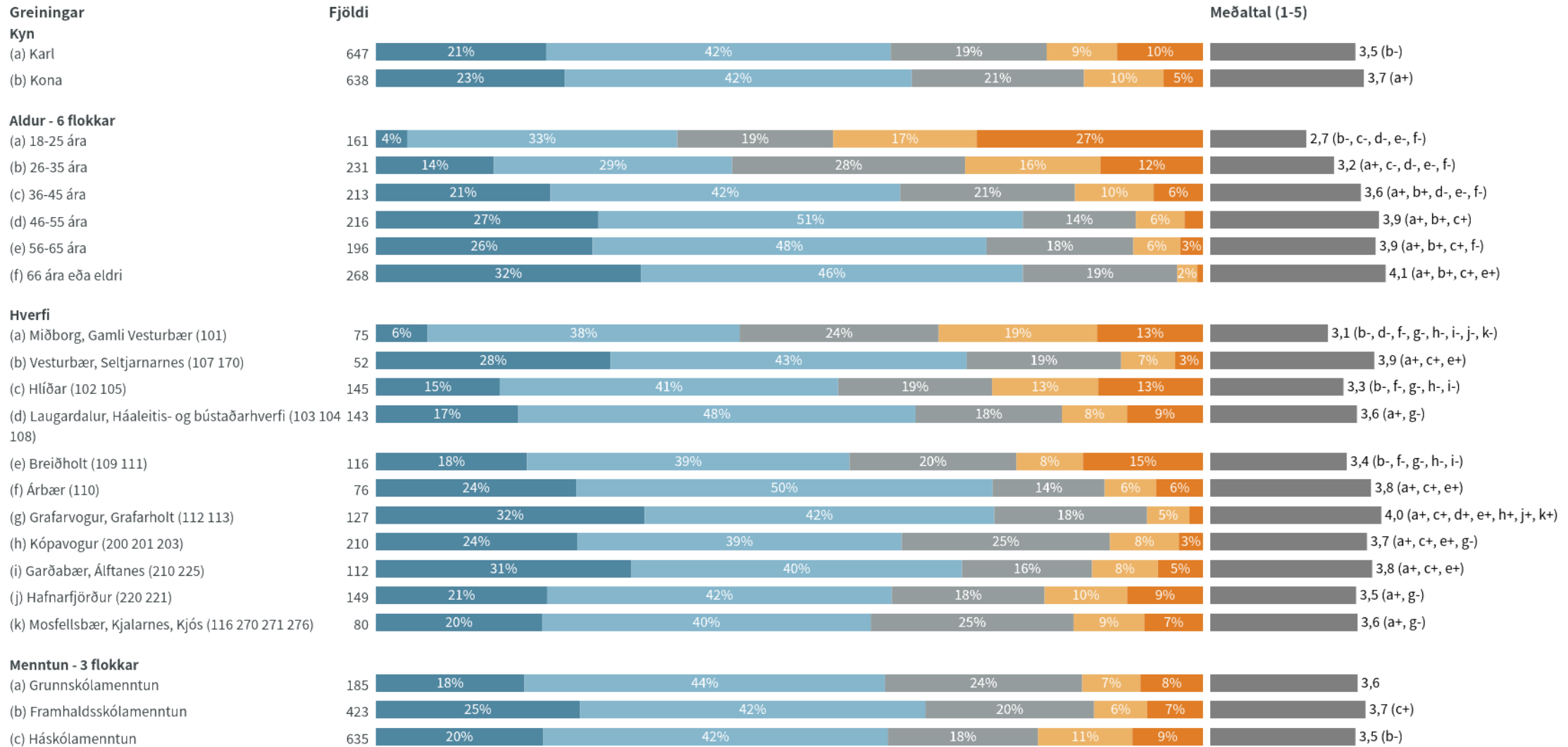
Nýjasta mæling

	Fjöldi	% +/-
Mjög sammála (5)	279	21,7 2,3
Frekar sammála (4)	537	41,8 2,7
Hvorki sammála né ósammála (3)	255	19,8 2,2
Frekar ósammála (2)	116	9,1 1,6
Mjög ósammála (1)	98	7,6 1,4
Fjöldi svara	1.285	
Tóku afstöðu	1.285	87,5
Tóku ekki afstöðu	184	12,5
Fjöldi svarenda	1.469	100,0
Meðaltal (1-5)	3,6	
Vikmörk ±	0,1	
Staðalfrávik	1,1	



Tímabil: Year

Hversu sammála eða ósammála ert þú eftirfarandi fullyrðingum? - Ég tel lögreglu koma fram við fólk af sanngirni



■ Mjög sammála ■ Frekar sammála ■ Hvorki sammála né ósammála ■ Frekar ósammála ■ Mjög ósammála

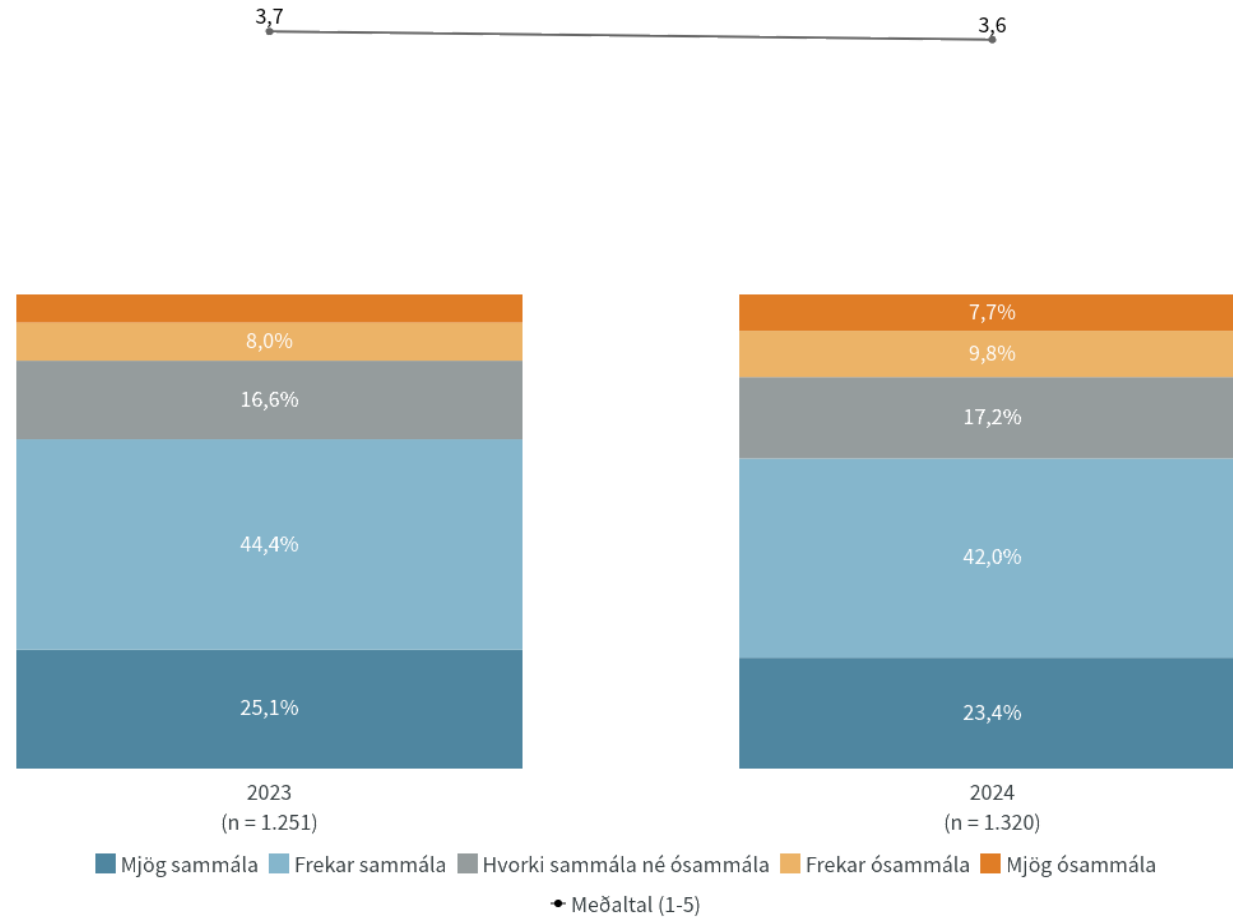
a+/-....marktækur munur á meðaltölum milli hópa

Niðurstöður eru ekki birtar ef n<5

Hversu sammála eða ósammála ert þú eftirfarandi fullyrðingum? - Ég tel lögreglu koma fram við fólk af virðingu

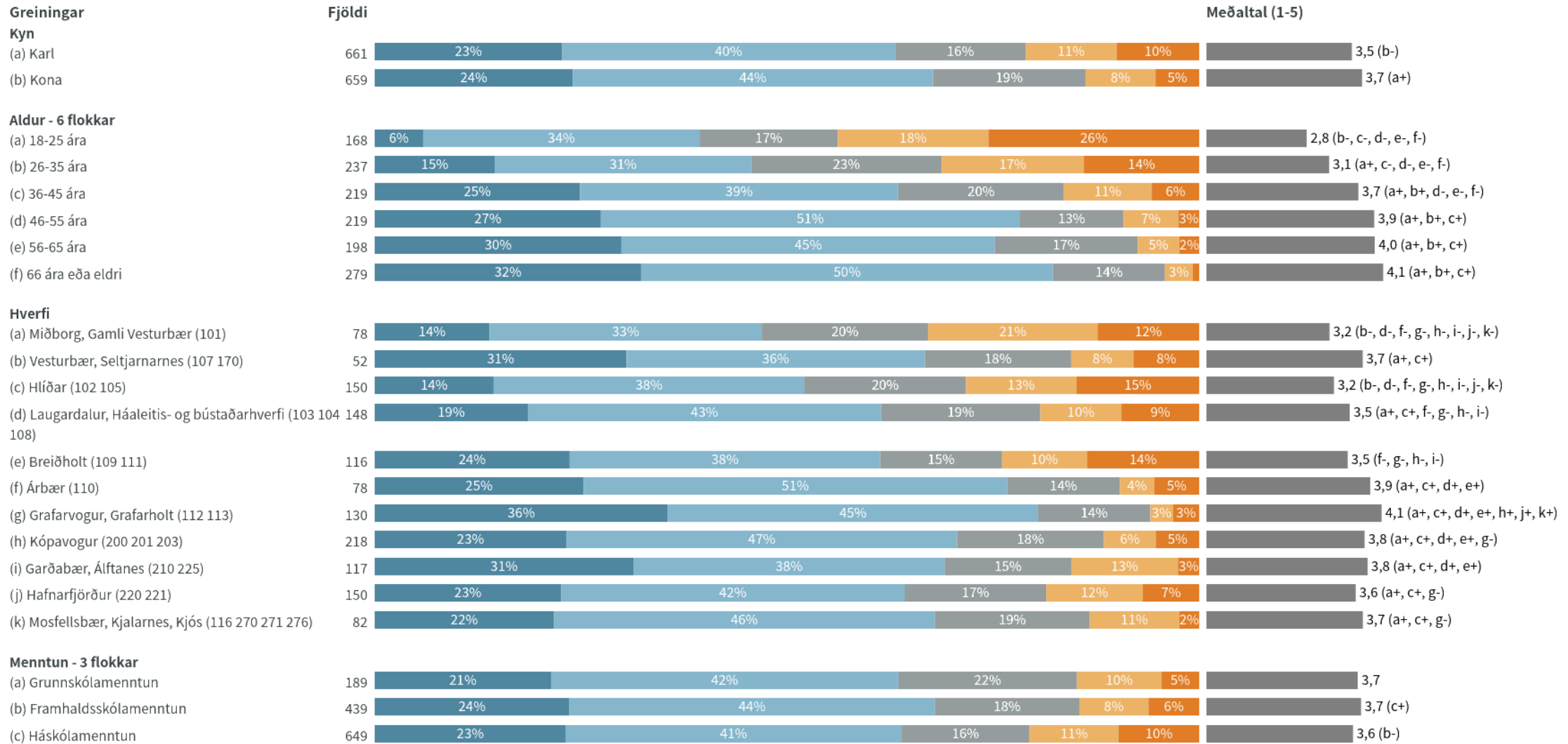
Nýjasta mæling

	Fjöldi	% +/-
Mjög sammála (5)	308	23,4 2,3
Frekar sammála (4)	555	42,0 2,7
Hvorki sammála né ósammála (3)	226	17,2 2,0
Frekar ósammála (2)	129	9,8 1,6
Mjög ósammála (1)	101	7,7 1,4
Fjöldi svara	1.320	
Tóku afstöðu	1.320	89,8
Tóku ekki afstöðu	149	10,2
Fjöldi svarenda	1.469	100,0
Meðaltal (1-5)	3,6	
Vikmörk ±	0,1	
Staðalfrávik	1,2	



Tímabil: Year

Hversu sammála eða ósammála ert þú eftirfarandi fullyrðingum? - Ég tel lögreglu koma fram við fólk af virðingu



■ Mjög sammála ■ Frekar sammála ■ Hvorki sammála né ósammála ■ Frekar ósammála ■ Mjög ósammála

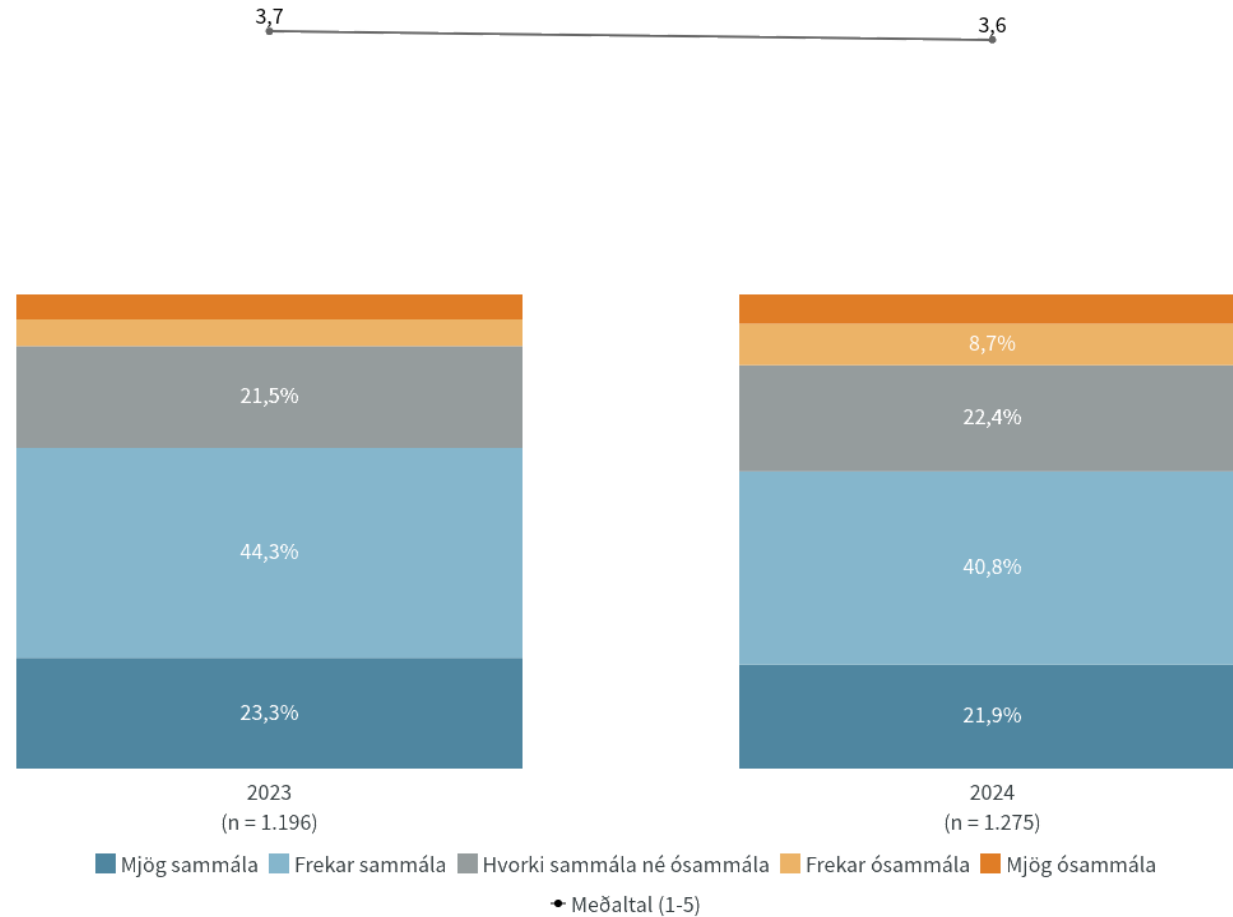
a+/-.....marktækur munur á meðaltölum milli hópa

Niðurstöður eru ekki birtar ef n<5

Hversu sammála eða ósammála ert þú eftirfarandi fullyrðingum? - Ég tel lögreglu taka ákvarðanir byggðar á staðreyndum

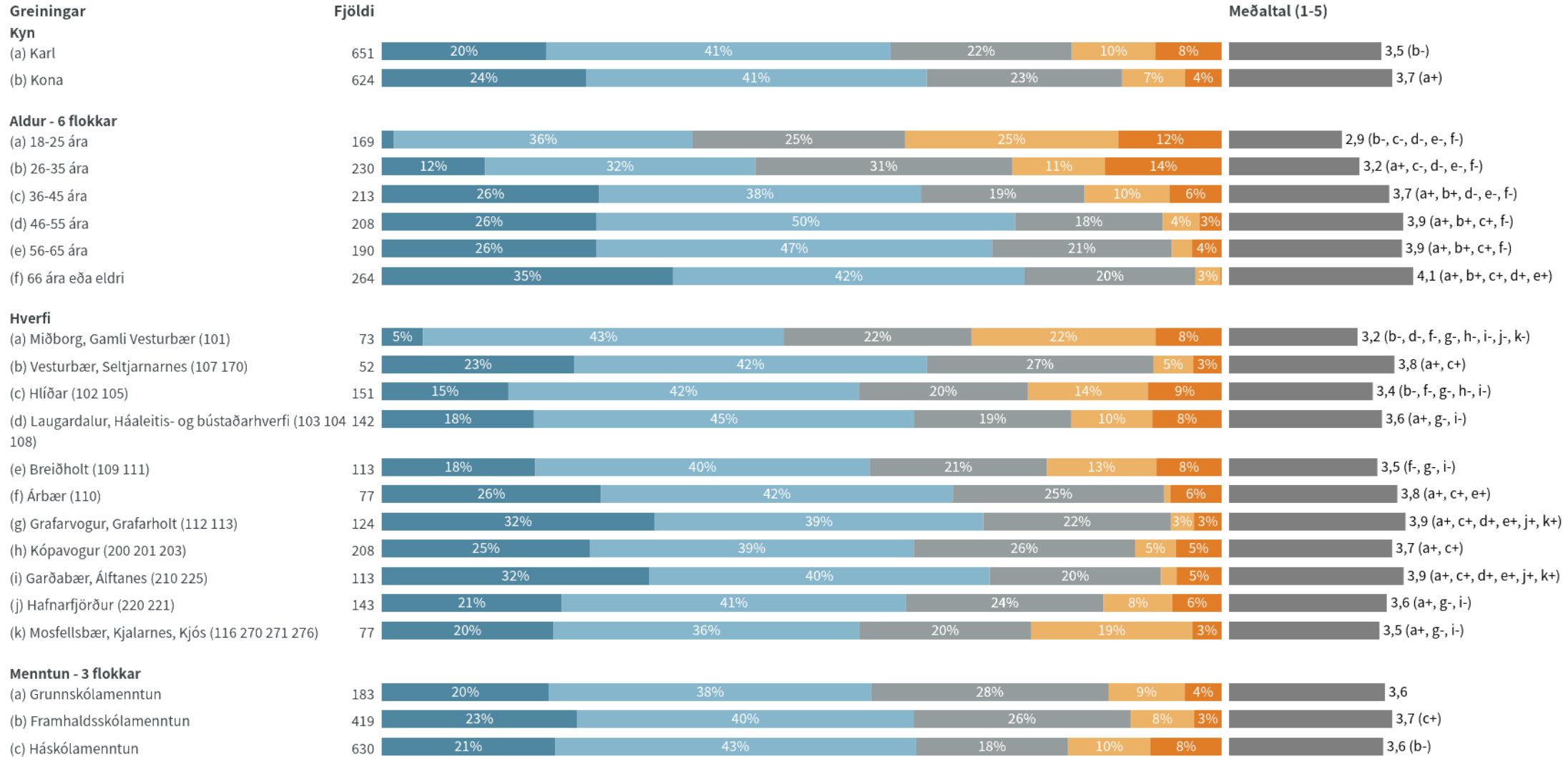
Nýjasta mæling

	Fjöldi	% +/-
Mjög sammála (5)	279	21,9 2,3
Frekar sammála (4)	519	40,8 2,7
Hvorki sammála né ósammála (3)	286	22,4 2,3
Frekar ósammála (2)	111	8,7 1,5
Mjög ósammála (1)	79	6,2 1,3
Fjöldi svara	1.275	
Tóku afstöðu	1.275	86,8
Tóku ekki afstöðu	194	13,2
Fjöldi svarenda	1.469	100,0
Meðaltal (1-5)	3,6	
Vikmörk ±	0,1	
Staðalfrávik	1,1	



Tímabil: Year

Hversu sammála eða ósammála ert þú eftirfarandi fullyrðingum? - Ég tel lögreglu taka ákvarðanir byggðar á staðreyndum



■ Mjög sammála ■ Frekar sammála ■ Hvorki sammála né ósammála ■ Frekar ósammála ■ Mjög ósammála

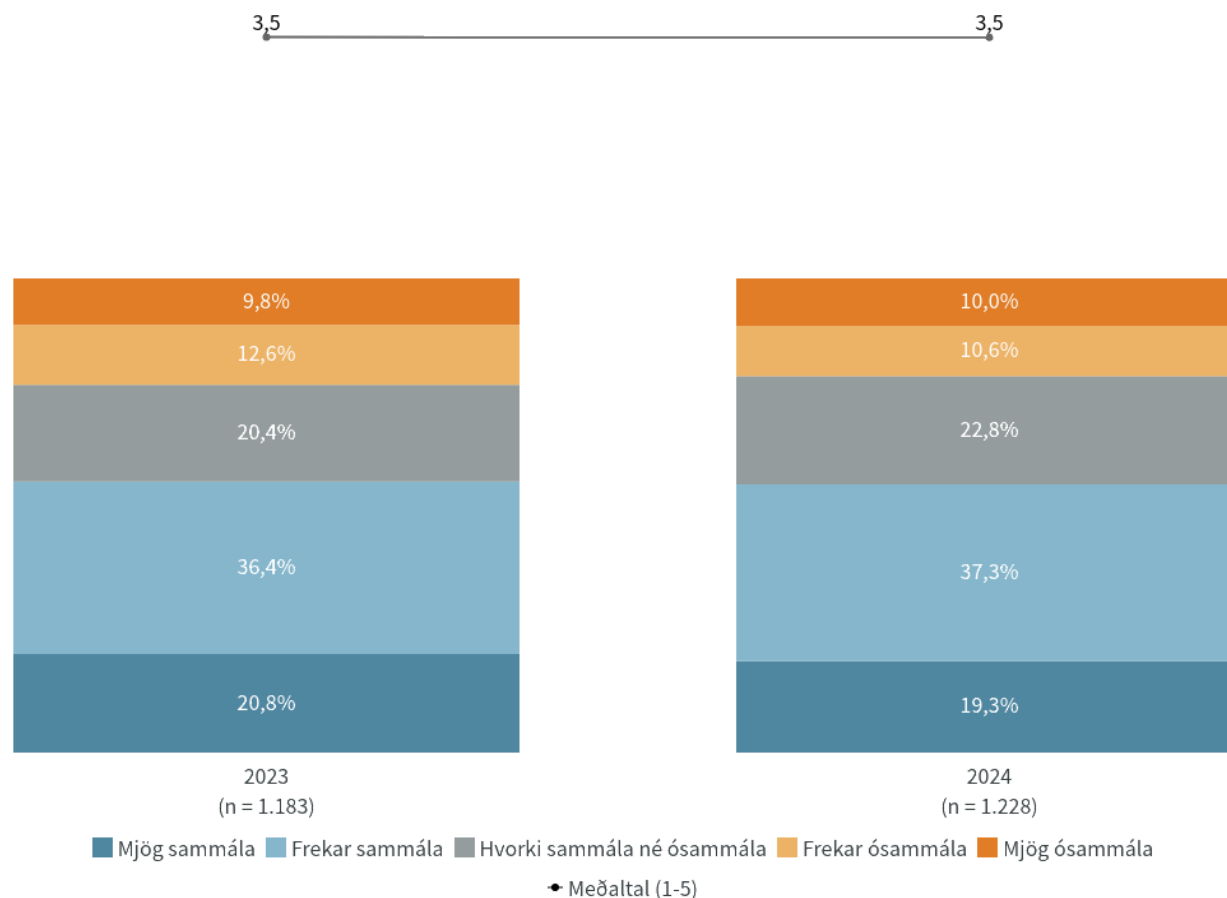
a+/-.....marktækur munur á meðaltölum milli hópa

Niðurstöður eru ekki birtar ef n<5

Hversu sammála eða ósammála ert þú eftirfarandi fullyrðingum? - Ég tel lögreglu tryggja öllum þá málsmeðferð (það hvernig málið er afgreitt) sem það á rétt á

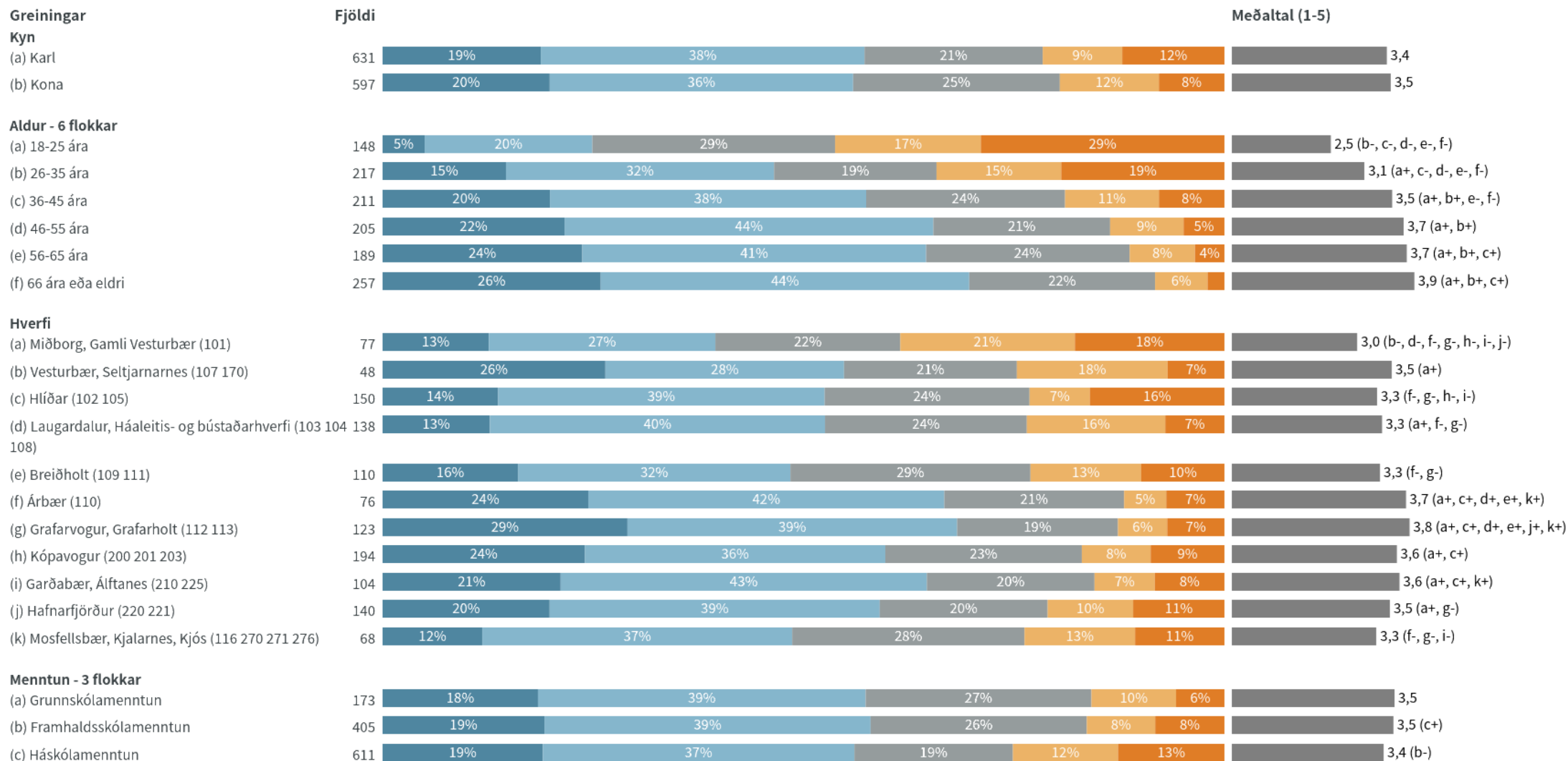
Nýjasta mæling

	Fjöldi	% +/-
Mjög sammála (5)	237	19,3 2,2
Frekar sammála (4)	458	37,3 2,7
Hvorki sammála né ósammála (3)	280	22,8 2,3
Frekar ósammála (2)	130	10,6 1,7
Mjög ósammála (1)	123	10,0 1,7
Fjöldi svara	1.228	
Tóku afstöðu	1.228	83,6
Tóku ekki afstöðu	241	16,4
Fjöldi svarenda	1.469	100,0
Meðaltal (1-5)	3,5	
Vikmörk ±	0,1	
Staðalfrávik	1,2	



Tímabil: Year

Hversu sammála eða ósammála ert þú eftirfarandi fullyrðingum? - Ég tel lögreglu tryggja öllum þá málsmeðferð (það hvernig málið er afgreitt) sem það á rétt á



■ Mjög sammála ■ Frekar sammála ■ Hvorki sammála né ósammála ■ Frekar ósammála ■ Mjög ósammála

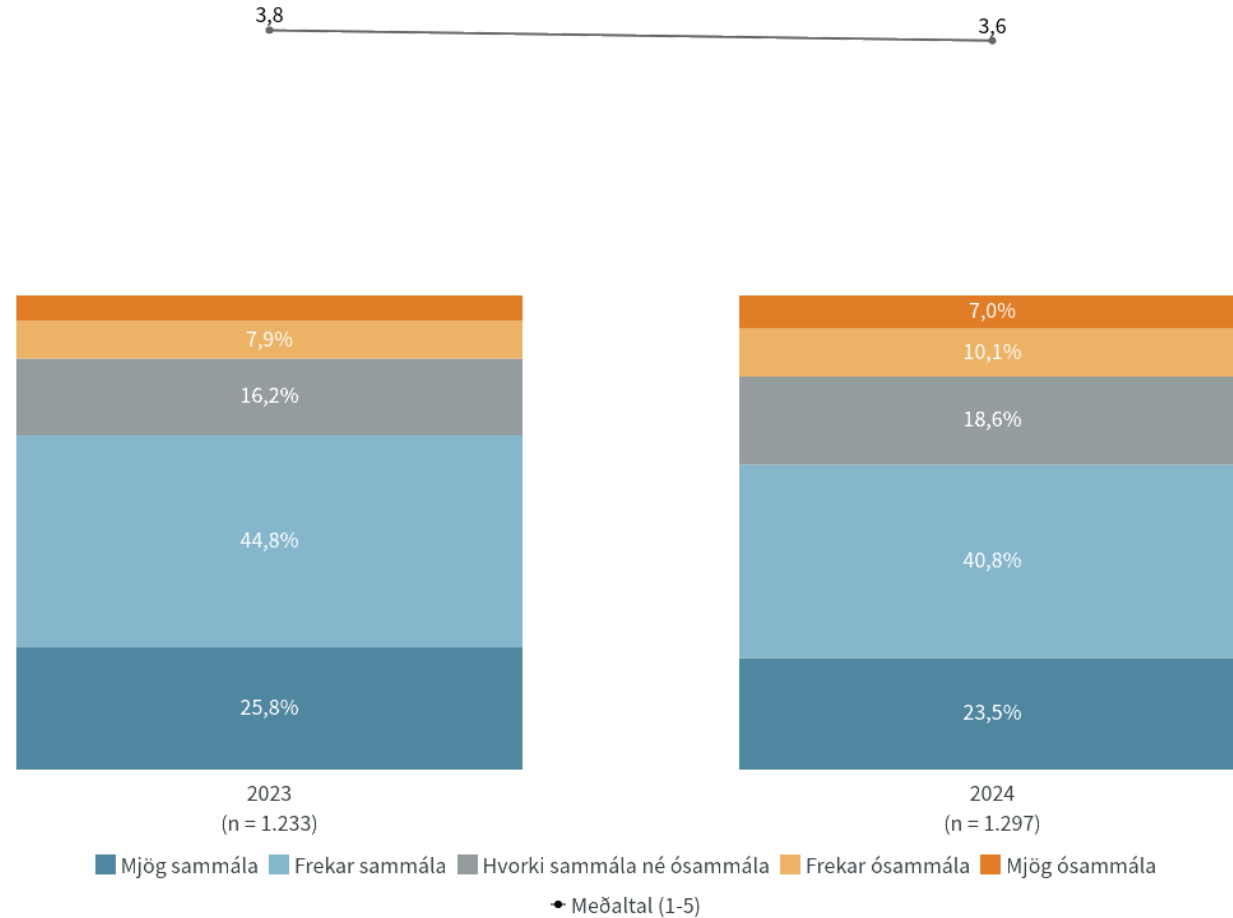
a+/-....marktækur munur á meðaltölum milli hópa

Niðurstöður eru ekki birtar ef n<5

Hversu sammála eða ósammála ert þú eftirfarandi fullyrðingum? - Ég tel lögreglu vera kurteisa í samskiptum við fólk

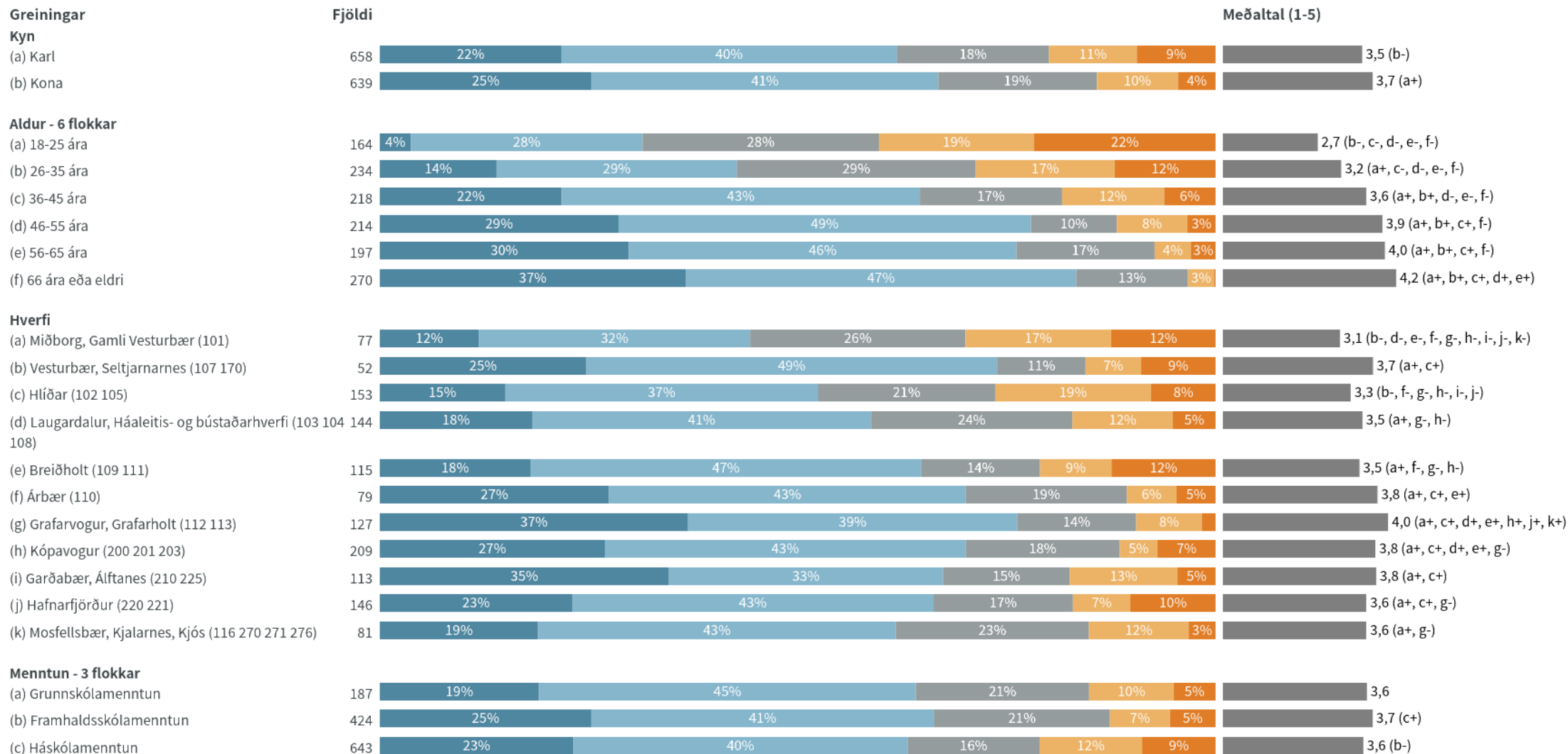
Nýjasta mæling

	Fjöldi	% +/-
Mjög sammála (5)	305	23,5 2,3
Frekar sammála (4)	529	40,8 2,7
Hvorki sammála né ósammála (3)	241	18,6 2,1
Frekar ósammála (2)	131	10,1 1,6
Mjög ósammála (1)	91	7,0 1,4
Fjöldi svara	1.297	
Tóku afstöðu	1.297	88,3
Tóku ekki afstöðu	172	11,7
Fjöldi svarenda	1.469	100,0
Meðaltal (1-5)	3,6	
Vikmörk ±	0,1	
Staðalfrávik	1,2	



Tímabil: Year

Hversu sammála eða ósammála ert þú eftirfarandi fullyrðingum? - Ég tel lögreglu vera kurteisa í samskiptum við fólk



■ Mjög sammála ■ Frekar sammála ■ Hvorki sammála né ósammála ■ Frekar ósammála ■ Mjög ósammála

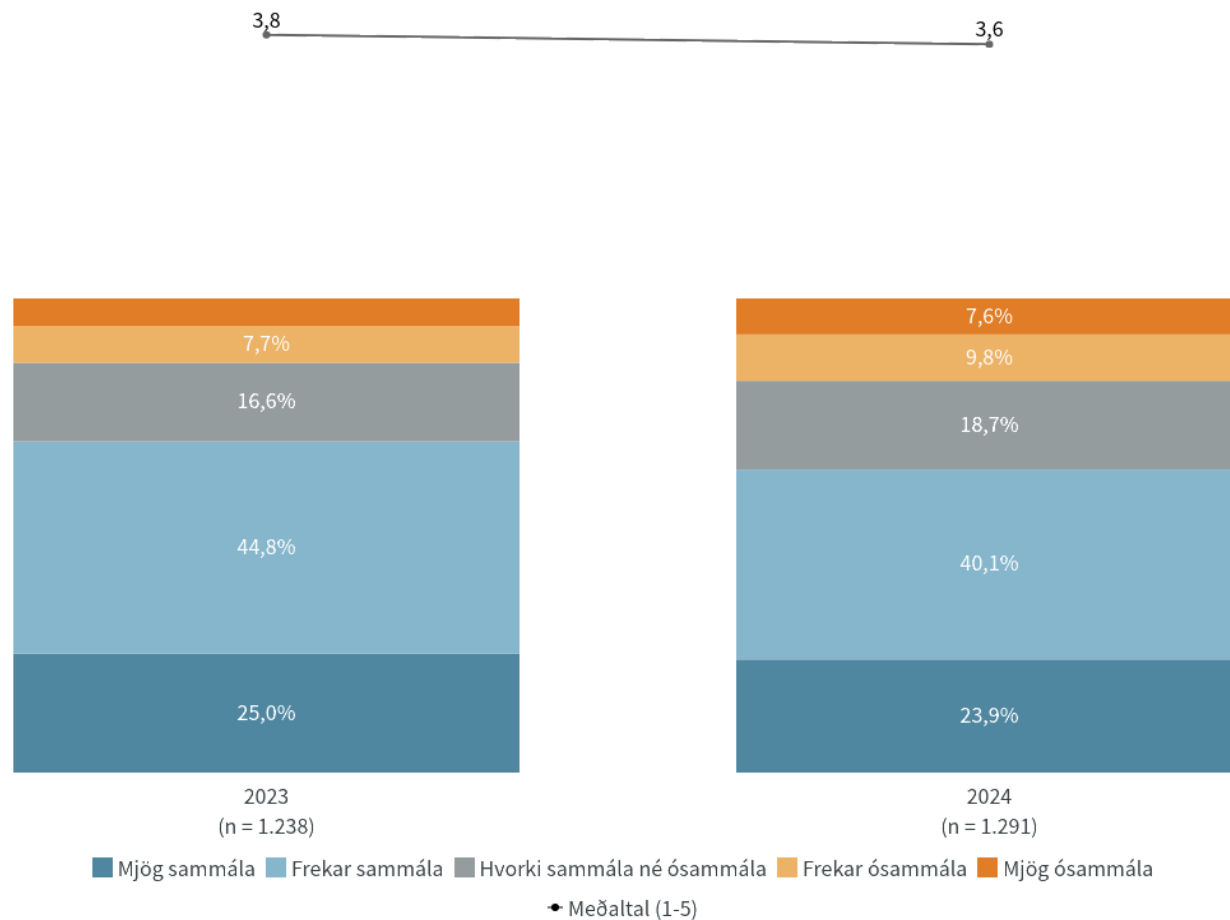
a+/-....marktækur munur á meðaltölum milli hópa

Niðurstöður eru ekki birtar ef n<5

Hversu sammála eða ósammála ert þú eftirfarandi fullyrðingum? - Ég tel lögreglu virða réttindi fólks

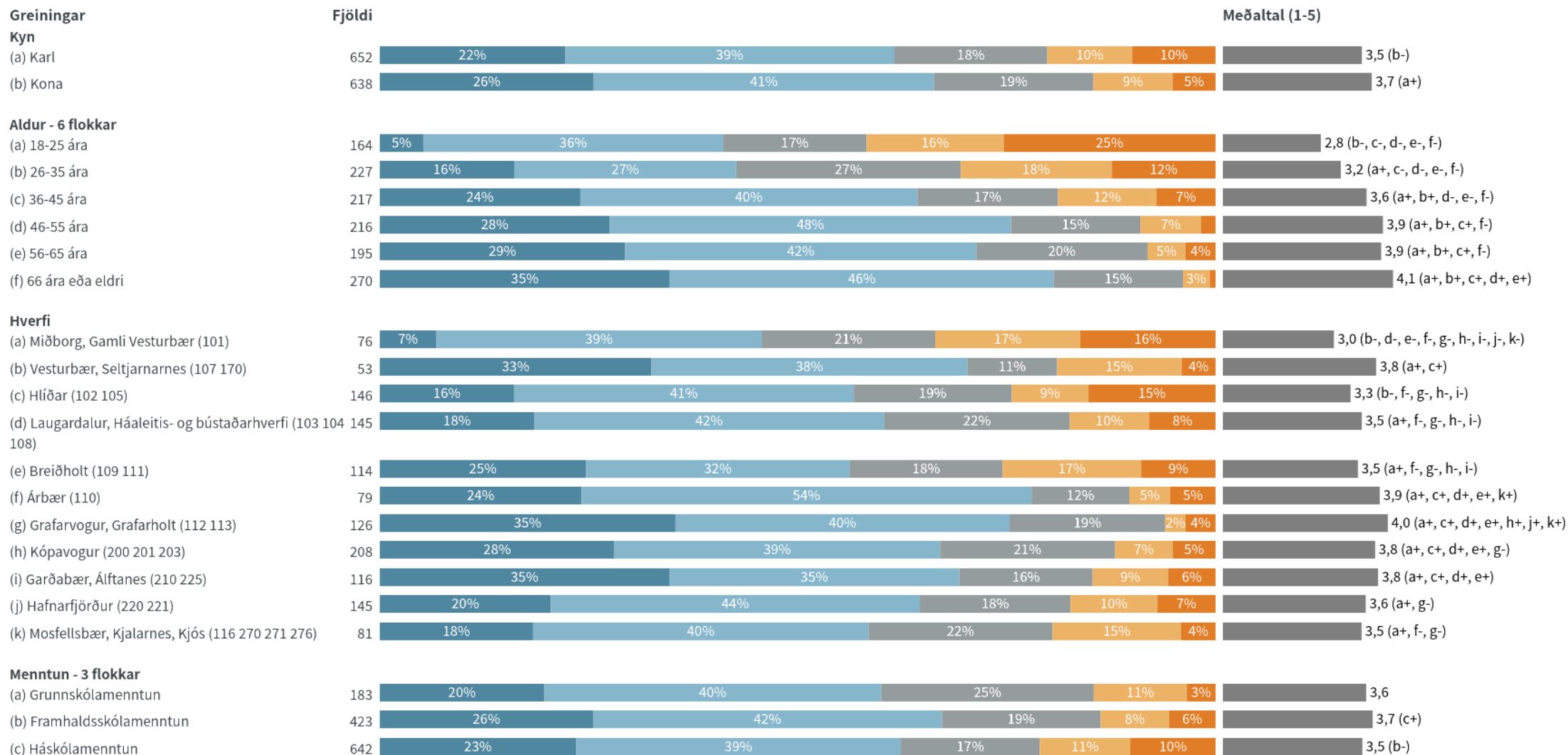
Nýjasta mæling

	Fjöldi	% +/-
Mjög sammála (5)	308	23,9 2,3
Frekar sammála (4)	517	40,1 2,7
Hvorki sammála né ósammála (3)	241	18,7 2,1
Frekar ósammála (2)	127	9,8 1,6
Mjög ósammála (1)	98	7,6 1,4
Fjöldi svara	1.291	
Tóku afstöðu	1.291	87,9
Tóku ekki afstöðu	178	12,1
Fjöldi svarenda	1.469	100,0
Meðaltal (1-5)	3,6	
Vikmörk ±	0,1	
Staðalfrávik	1,2	



Tímabil: Year

Hversu sammála eða ósammála ert þú eftirfarandi fullyrðingum? - Ég tel lögreglu virða réttindi fólks



■ Mjög sammála ■ Frekar sammála ■ Hvorki sammála né ósammála ■ Frekar ósammála ■ Mjög ósammála

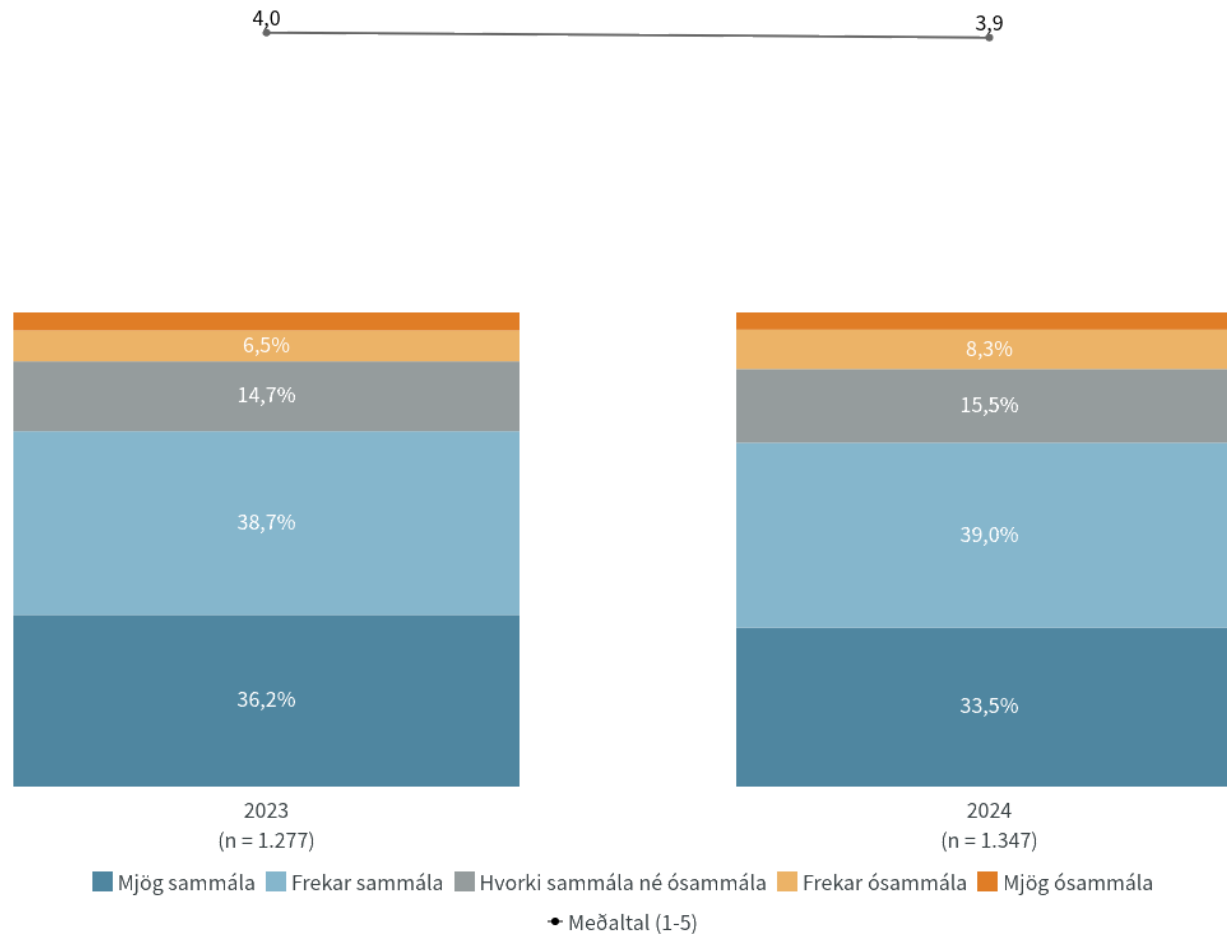
a+/-.....marktækur munur á meðaltölum milli hópa

Niðurstöður eru ekki birtar ef n<5

Hversu sammála eða ósammála ert þú eftirfarandi fullyrðingum? - Fylgja skal fyrirmælum lögreglu þó maður skilji ekki þær ástæður sem lagðar eru til grundvallar þeim

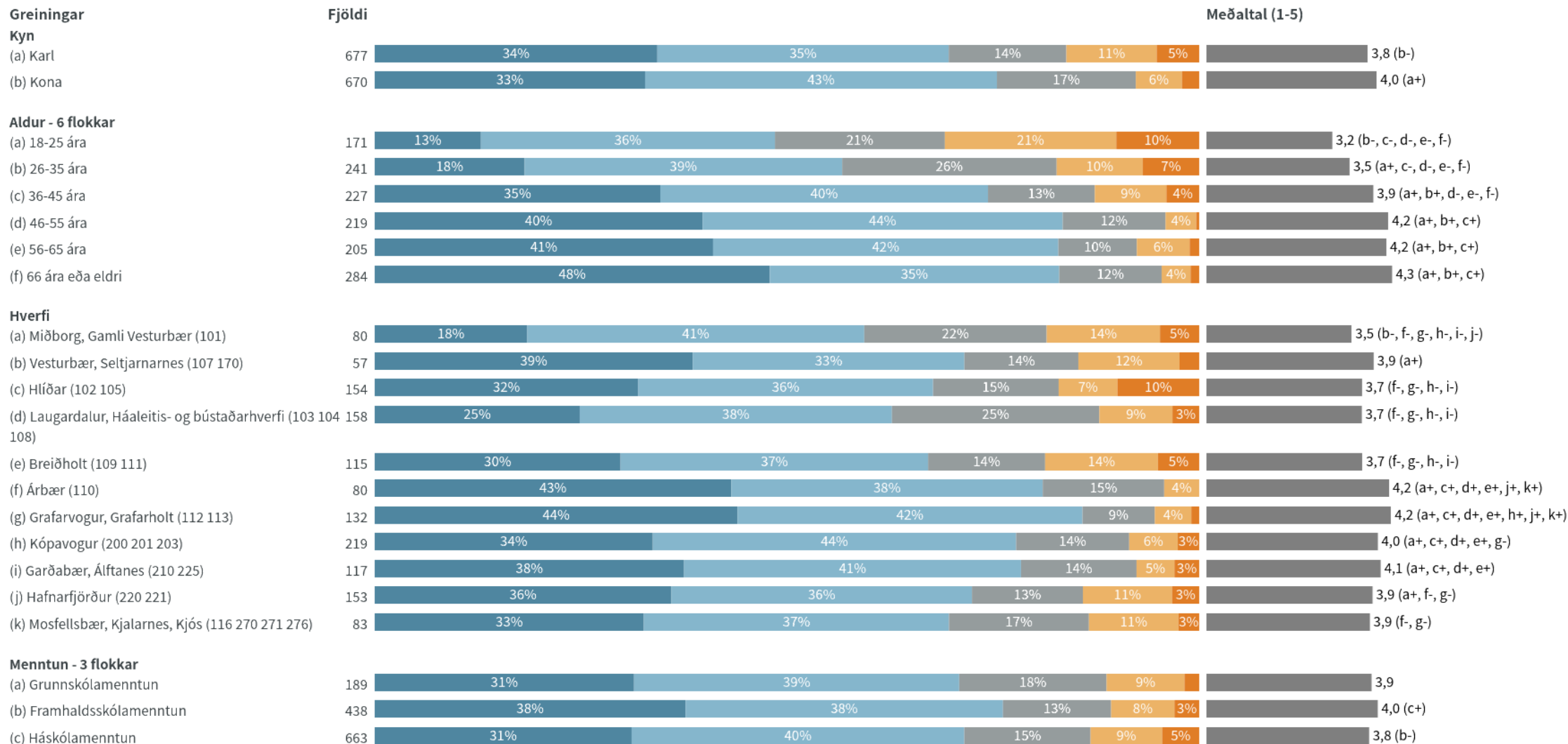
Nýjasta mæling

	Fjöldi	% +/-
Mjög sammála (5)	452	33,5 2,5
Frekar sammála (4)	525	39,0 2,6
Hvorki sammála né ósammála (3)	209	15,5 1,9
Frekar ósammála (2)	112	8,3 1,5
Mjög ósammála (1)	49	3,6 1,0
Fjöldi svara	1.347	
Tóku afstöðu	1.347	91,7
Tóku ekki afstöðu	122	8,3
Fjöldi svarenda	1.469	100,0
Meðaltal (1-5)	3,9	
Vikmörk ±	0,1	
Staðalfrávik	1,1	



Tímabil: Year

Hversu sammála eða ósammála ert þú eftirfarandi fullyrðingum? - Fylgja skal fyrirmælum lögreglu þó maður skilji ekki þær ástæður sem lagðar eru til grundvallar þeim



■ Mjög sammála ■ Frekar sammála ■ Hvorki sammála né ósammála ■ Frekar ósammála ■ Mjög ósammála

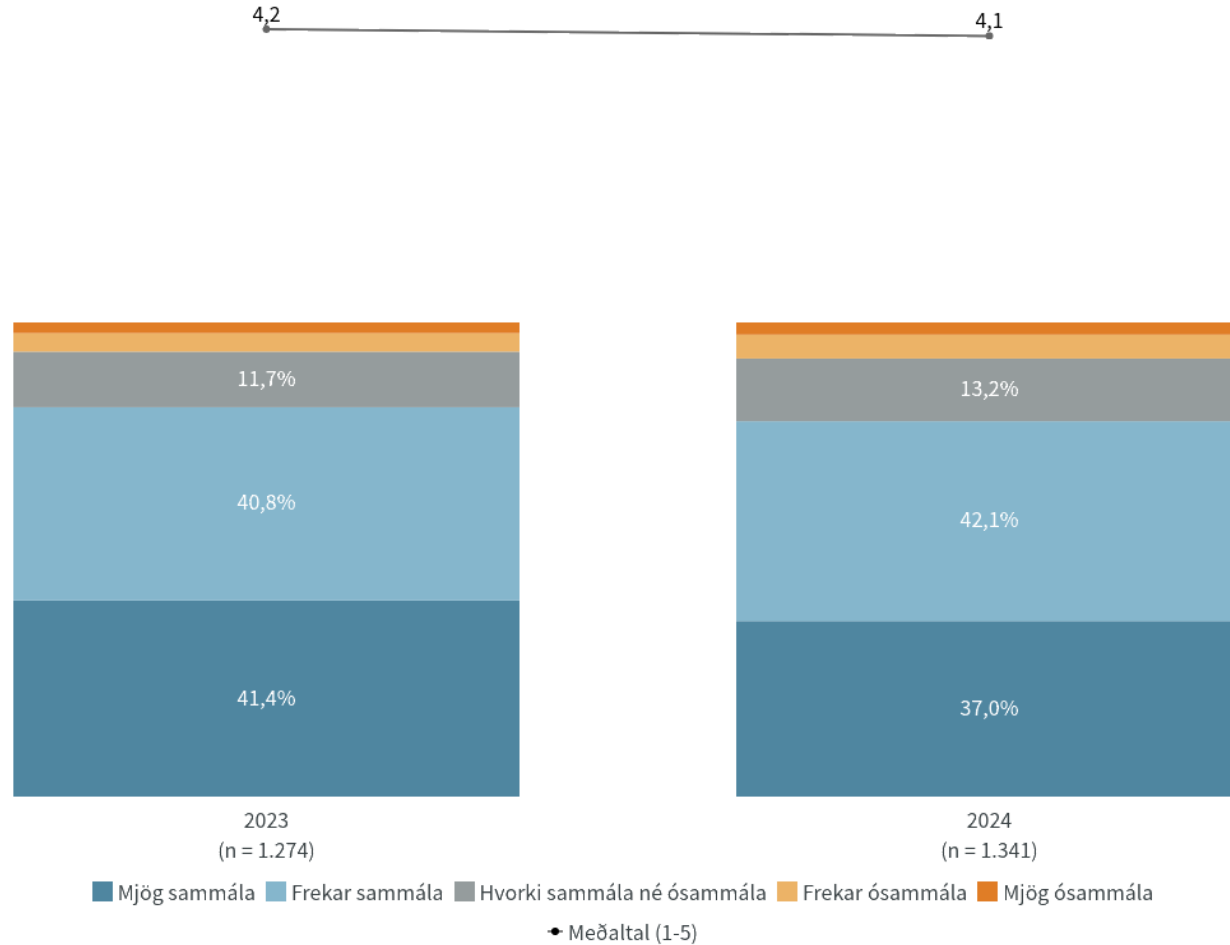
a+/-....marktækur munur á meðaltölum milli hópa

Niðurstöður eru ekki birtar ef n<5

Hversu sammála eða ósammála ert þú eftirfarandi fullyrðingum? - Lögregla er lögmætt yfirvald og fyrir mælum hennar ber að fylgja

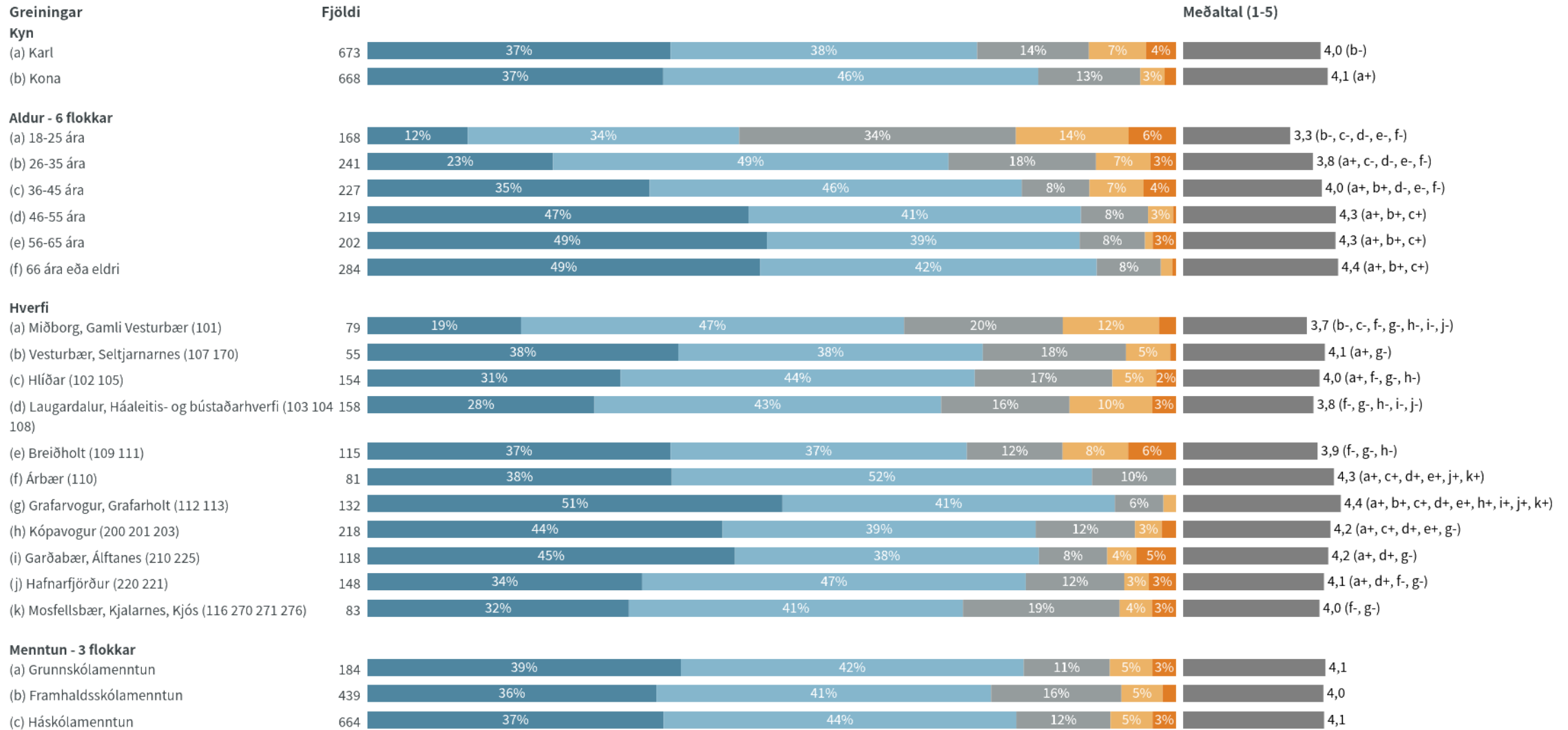
Nýjasta mæling

	Fjöldi	% +/-
Mjög sammála (5)	497	37,0 2,6
Frekar sammála (4)	565	42,1 2,6
Hvorki sammála né ósammála (3)	177	13,2 1,8
Frekar ósammála (2)	68	5,0 1,2
Mjög ósammála (1)	34	2,6 0,8
Fjöldi svara	1.341	
Tóku afstöðu	1.341	91,3
Tóku ekki afstöðu	128	8,7
Fjöldi svarenda	1.469	100,0
Meðaltal (1-5)	4,1	
Vikmörk ±	0,1	
Staðalfrávik	1,0	



Tímabil: Year

Hversu sammála eða ósammála ert þú eftirfarandi fullyrðingum? - Lögregla er lögmætt yfirvald og fyrirmælum hennar ber að fylgja



■ Mjög sammála ■ Frekar sammála ■ Hvorki sammála né ósammála ■ Frekar ósammála ■ Mjög ósammála

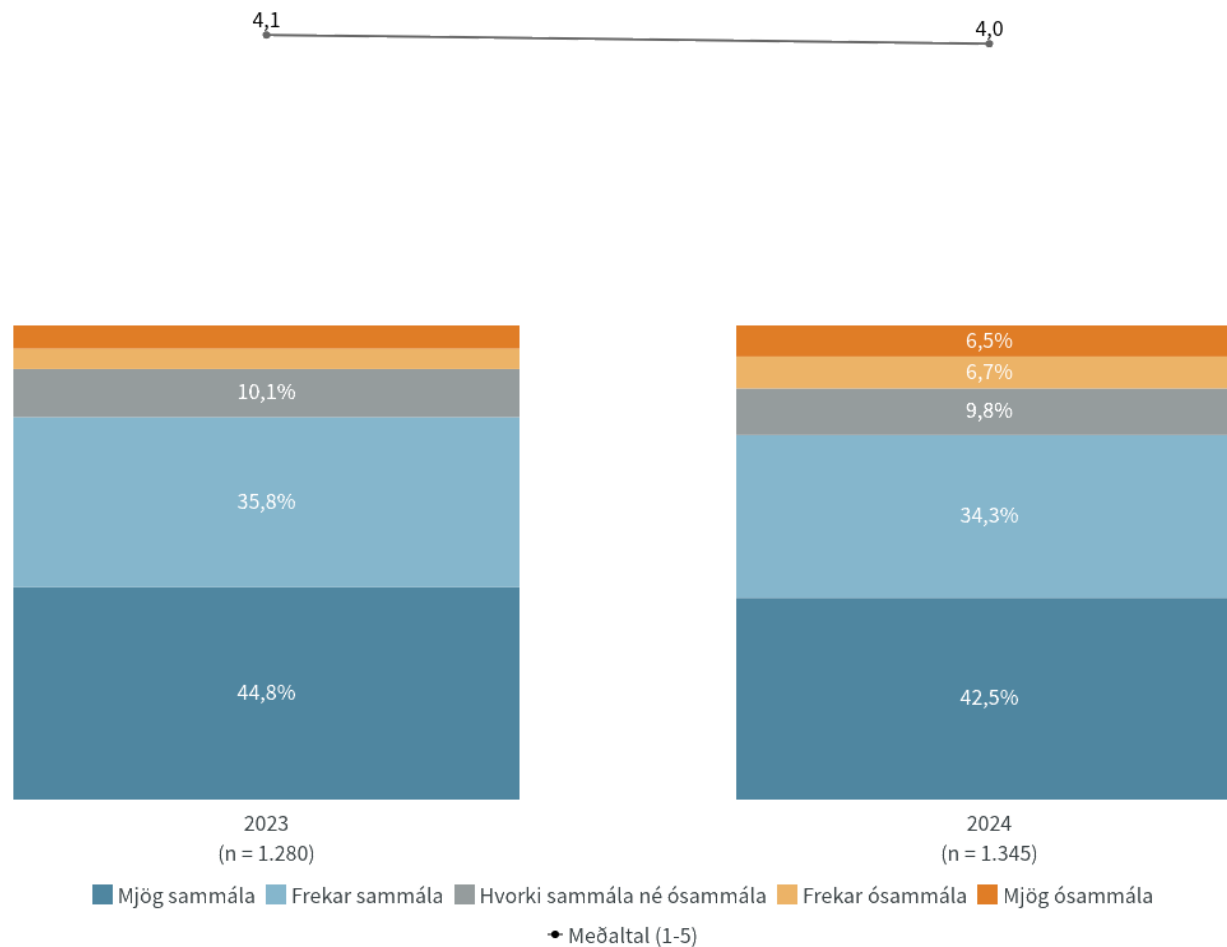
a+/-....marktækur munur á meðaltölum milli hópa

Niðurstöður eru ekki birtar ef n<5

Hversu sammála eða ósammála ert þú eftirfarandi fullyrðingum? - Lögregla vinnur í þágu almennings

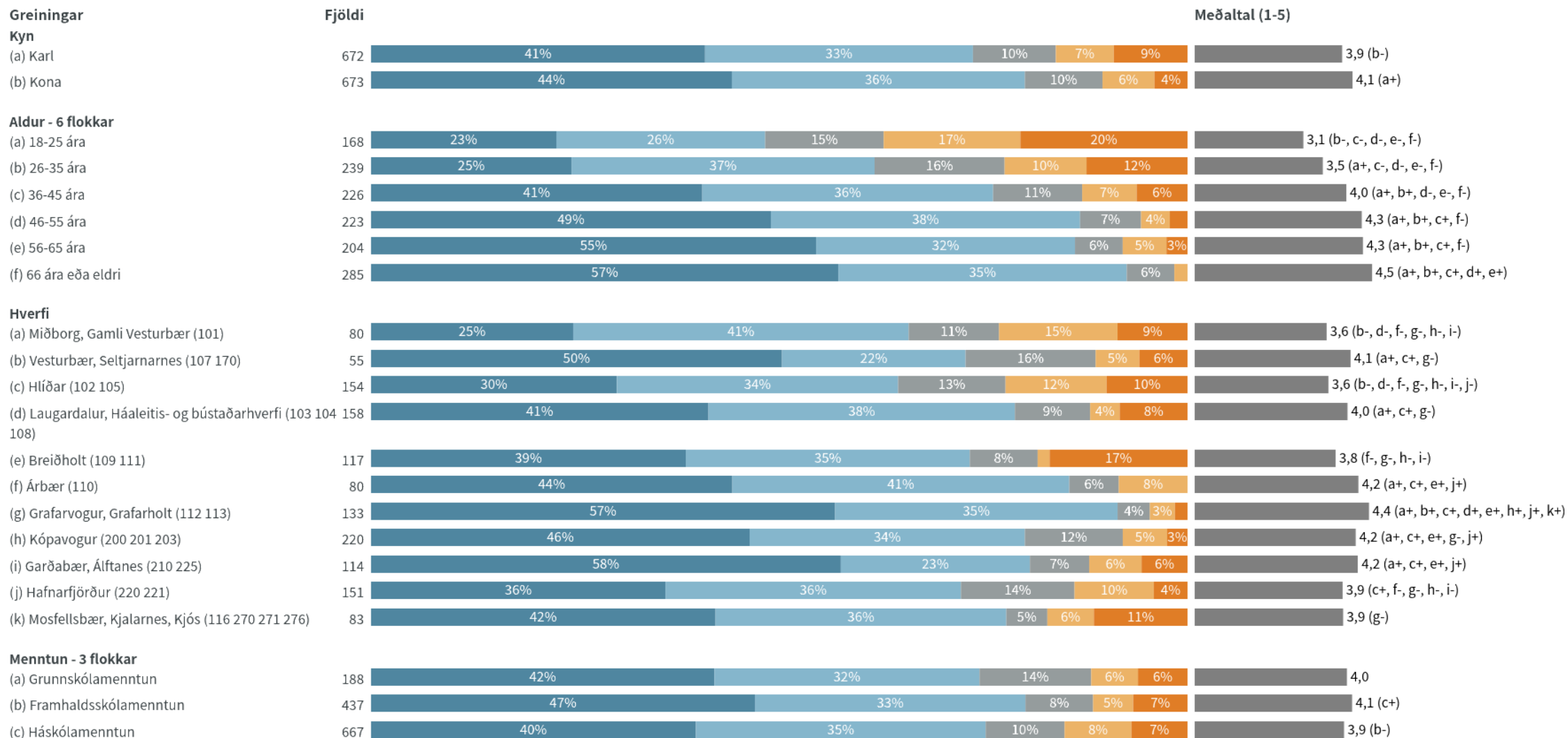
Nýjasta mæling

	Fjöldi	% +/-
Mjög sammála (5)	572	42,5 2,6
Frekar sammála (4)	462	34,3 2,5
Hvorki sammála né ósammála (3)	132	9,8 1,6
Frekar ósammála (2)	90	6,7 1,3
Mjög ósammála (1)	88	6,5 1,3
Fjöldi svara	1.345	
Tóku afstöðu	1.345	91,6
Tóku ekki afstöðu	124	8,4
Fjöldi svarenda	1.469	100,0
Meðaltal (1-5)	4,0	
Vikmörk ±	0,1	
Staðalfrávik	1,2	



Tímabil: Year

Hversu sammála eða ósammála ert þú eftirfarandi fullyrðingum? - Lögregla vinnur í þágu almennings



■ Mjög sammála ■ Frekar sammála ■ Hvorki sammála né ósammála ■ Frekar ósammála ■ Mjög ósammála

a+/-.....marktækur munur á meðaltölum milli hópa

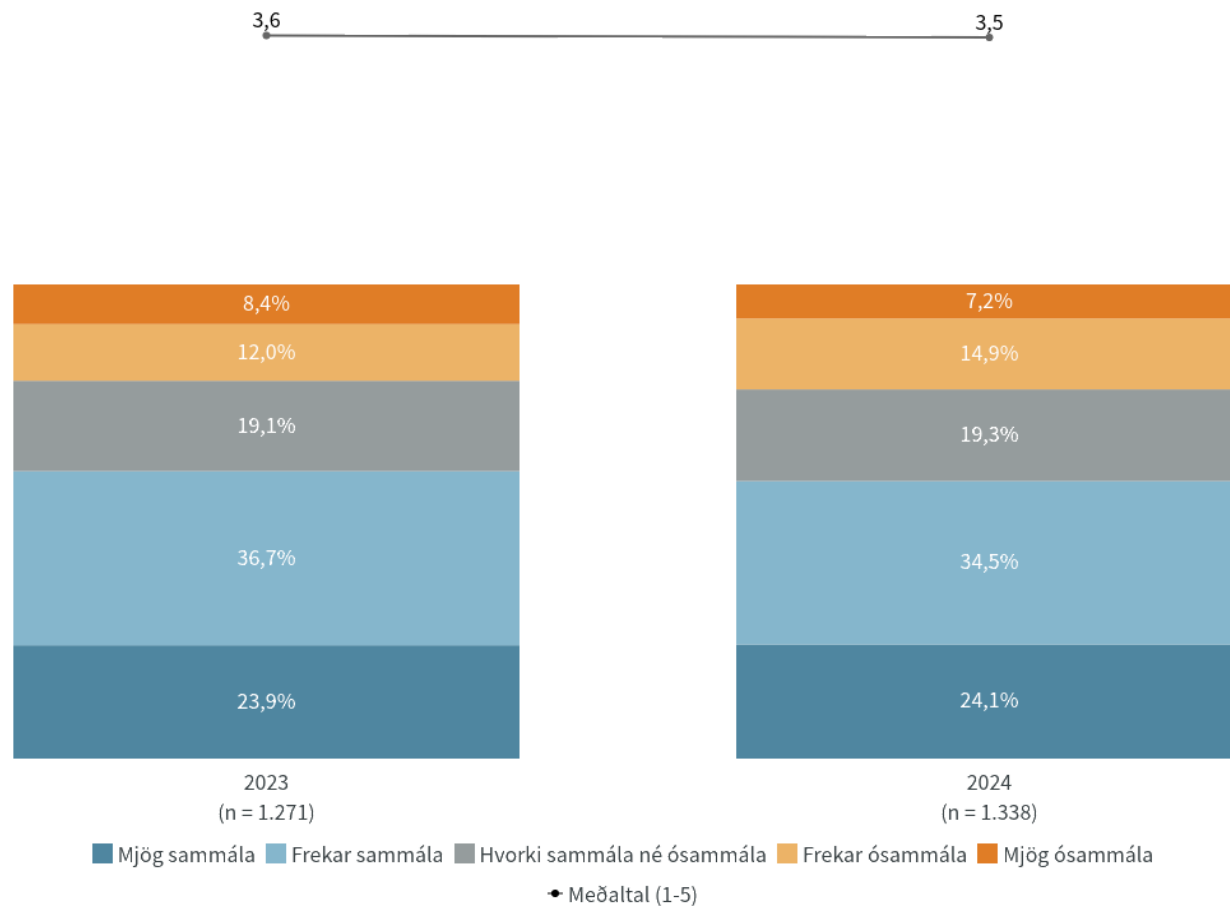
Niðurstöður eru ekki birtar ef n<5

Hversu sammála eða ósammála ert þú eftirfarandi fullyrðingum? - Virða skal ákvarðanir lögreglu jafnvel þó maður telji þær rangar



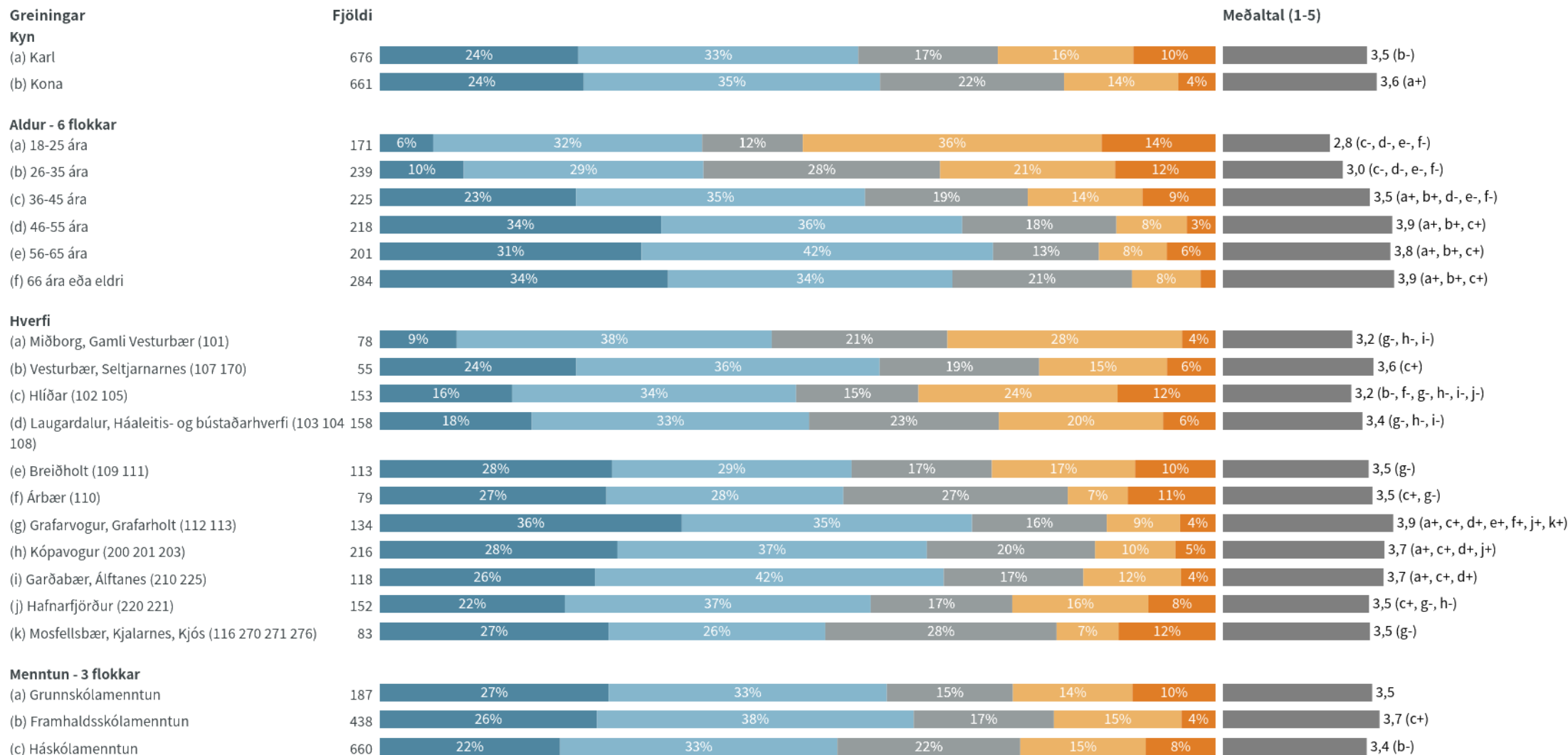
Nýjasta mæling

	Fjöldi	%	+/-
Mjög sammála (5)	322	24,1	2,3
Frekar sammála (4)	461	34,5	2,5
Hvorki sammála né ósammála (3)	259	19,3	2,1
Frekar ósammála (2)	200	14,9	1,9
Mjög ósammála (1)	96	7,2	1,4
Fjöldi svara	1.338		
Tóku afstöðu	1.338	91,1	
Tóku ekki afstöðu	131	8,9	
Fjöldi svarenda	1.469	100,0	
Meðaltal (1-5)	3,5		
Vikmörk ±	0,1		
Staðalfrávik	1,2		



Tímabil: Year

Hversu sammála eða ósammála ert þú eftirfarandi fullyrðingum? - Virða skal ákvarðanir lögreglu jafnvel þó maður telji þær rangar



■ Mjög sammála ■ Frekar sammála ■ Hvorki sammála né ósammála ■ Frekar ósammála ■ Mjög ósammála

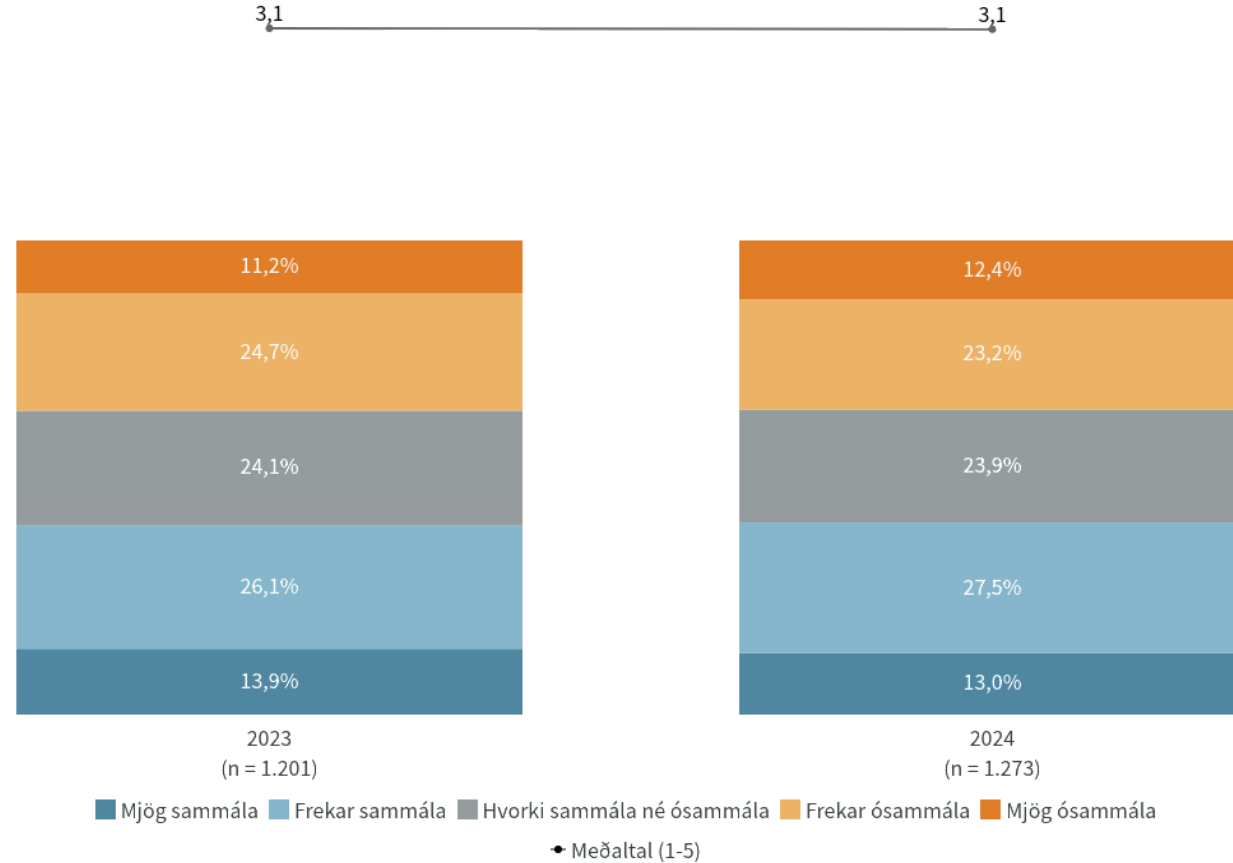
a+/-....marktækur munur á meðaltölum milli hópa

Niðurstöður eru ekki birtar ef n<5

Hversu sammála eða ósammála ert þú eftirfarandi fullyrðingum? - Það geta komið upp aðstæður þar sem það er í lagi að framfylgja ekki fyrirmælum lögreglu

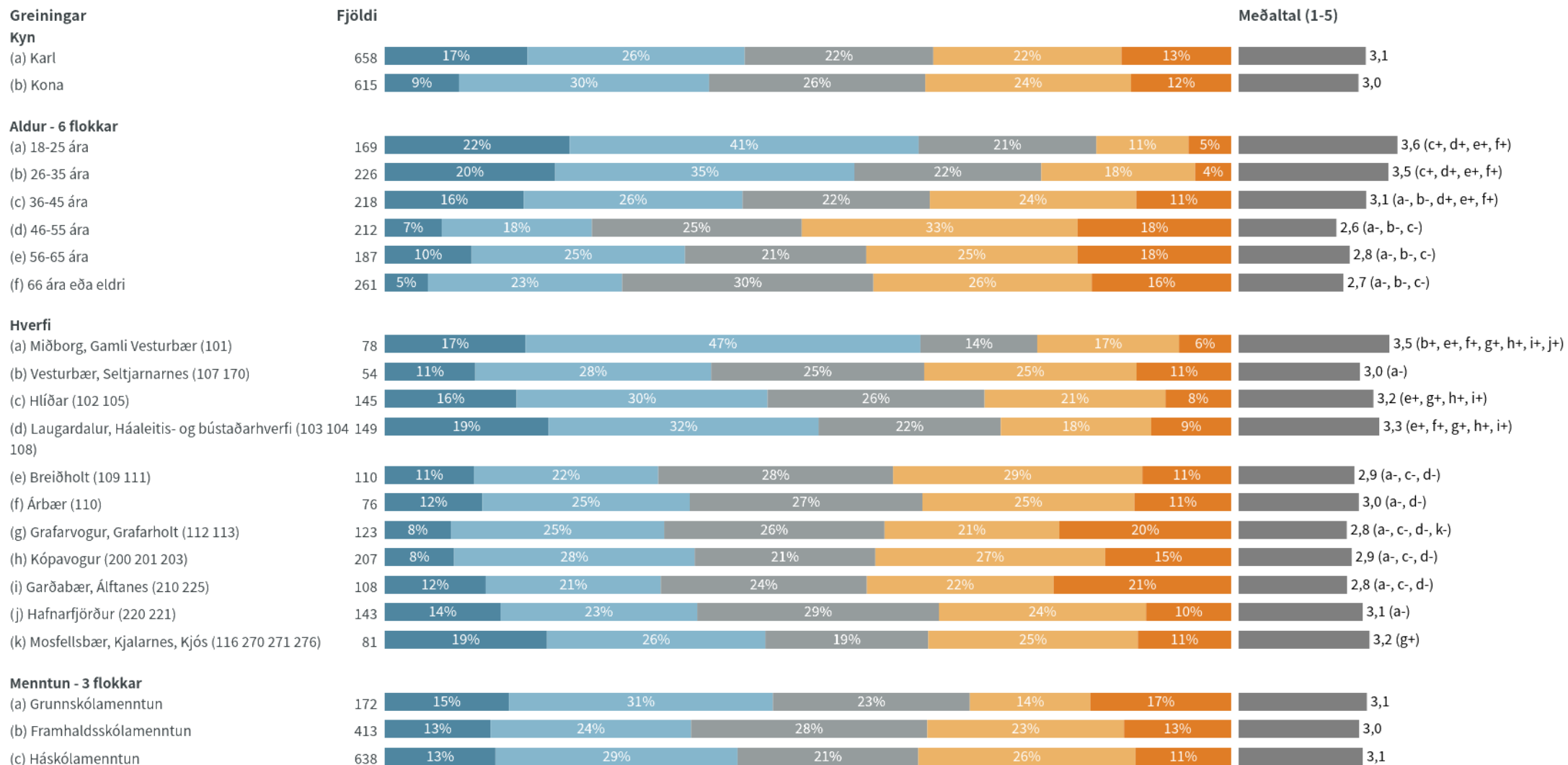
Nýjasta mæling

	Fjöldi	%	+/-
Mjög sammála (5)	165	13,0	1,8
Frekar sammála (4)	350	27,5	2,5
Hvorki sammála né ósammála (3)	304	23,9	2,3
Frekar ósammála (2)	296	23,2	2,3
Mjög ósammála (1)	158	12,4	1,8
Fjöldi svara	1.273		
Tóku afstöðu	1.273	86,7	
Tóku ekki afstöðu	196	13,3	
Fjöldi svarenda	1.469	100,0	
Meðaltal (1-5)	3,1		
Vikmörk ±	0,1		
Staðalfrávik	1,2		



Tímabil: Year

Hversu sammála eða ósammála ert þú eftirfarandi fullyrðingum? - Það geta komið upp aðstæður þar sem það er í lagi að framfylgja ekki fyrirmælum lögreglu



■ Mjög sammála ■ Frekar sammála ■ Hvorki sammála né ósammála ■ Frekar ósammála ■ Mjög ósammála

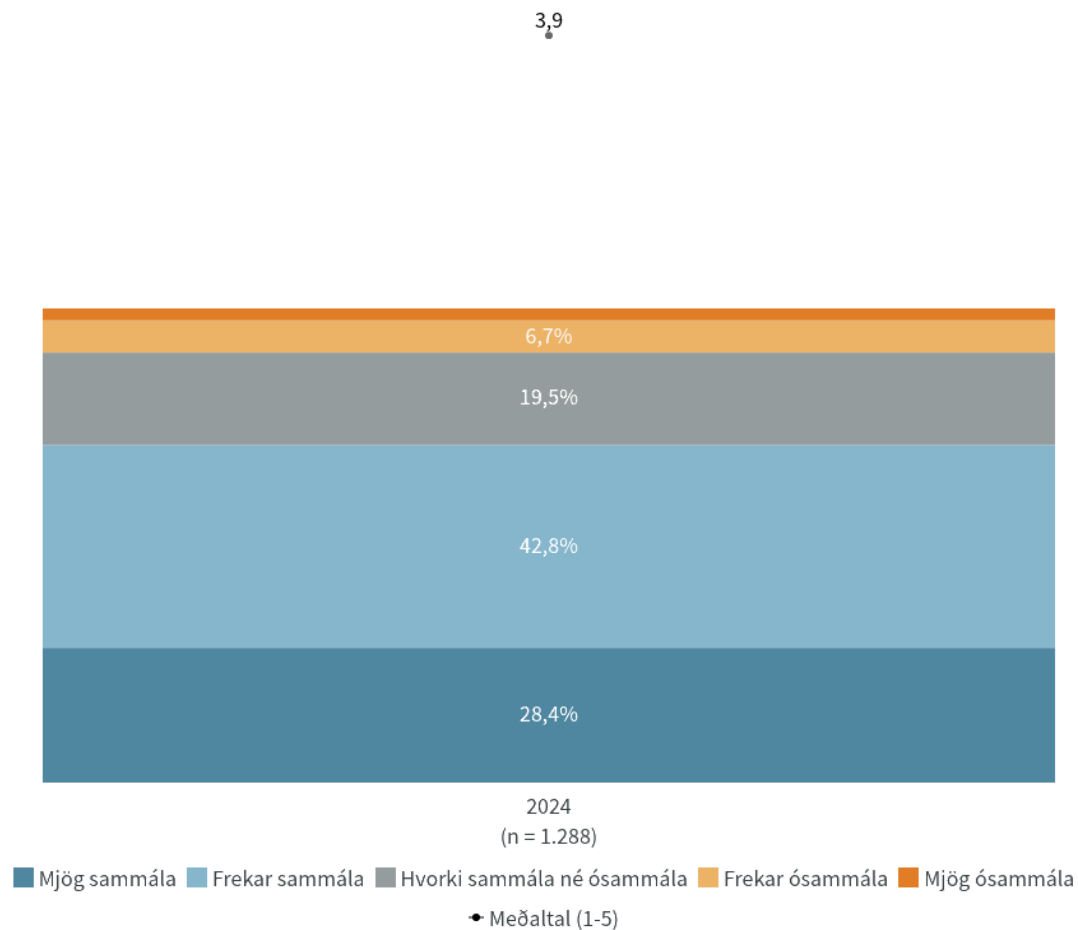
a+/-....marktækur munur á meðaltölum milli hópa

Niðurstöður eru ekki birtar ef n<5

Hversu sammála eða ósammála ert þú eftirfarandi fullyrðingum? - Fólk eins og ég hefur ekki val um annað en að fylgja fyrirmælum lögreglu

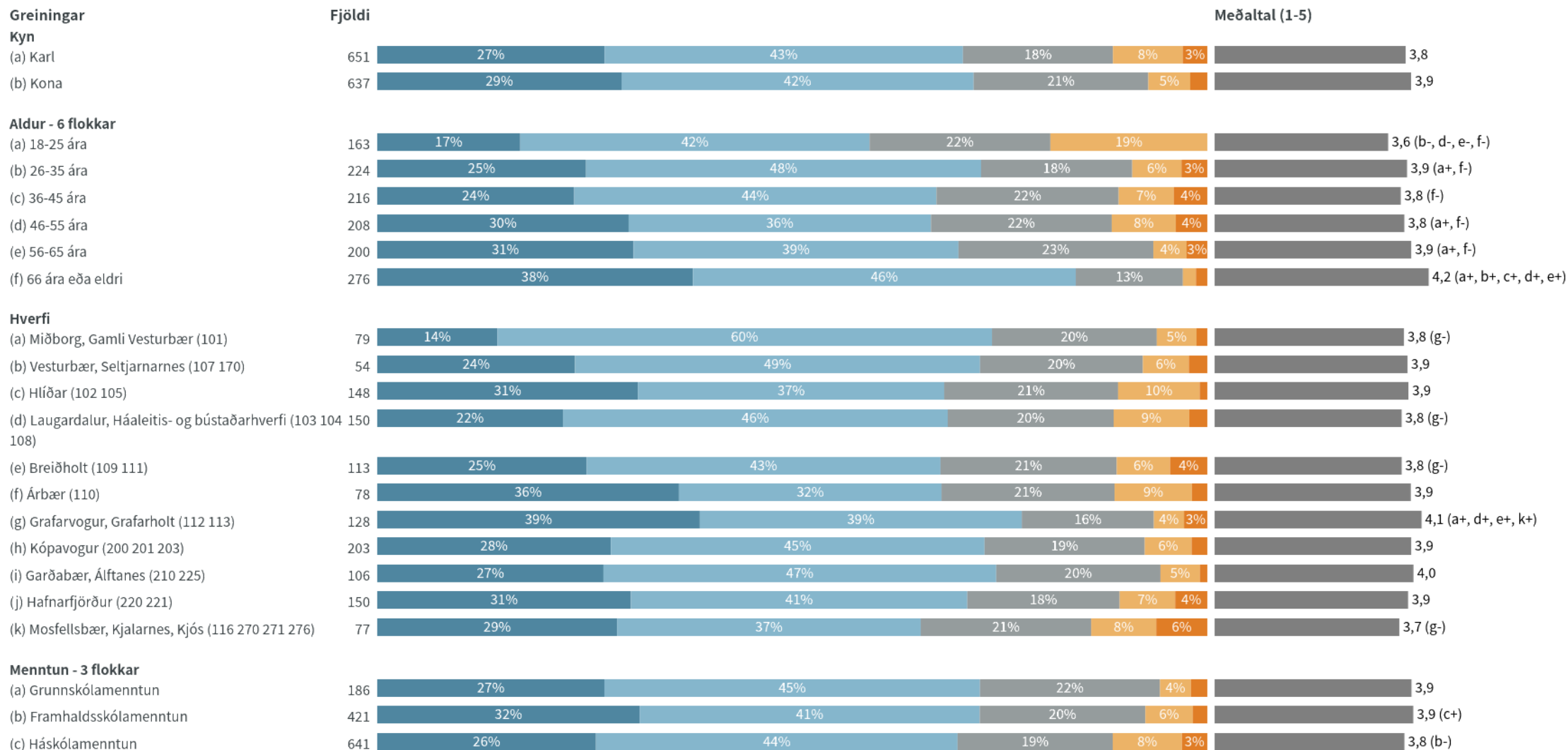
Nýjasta mæling

	Fjöldi	% +/-
Mjög sammála (5)	366	28,4 2,5
Frekar sammála (4)	551	42,8 2,7
Hvorki sammála né ósammála (3)	252	19,5 2,2
Frekar ósammála (2)	87	6,7 1,4
Mjög ósammála (1)	32	2,5 0,9
Fjöldi svara	1.288	
Tóku afstöðu	1.288	87,7
Tóku ekki afstöðu	181	12,3
Fjöldi svarenda	1.469	100,0
Meðaltal (1-5)	3,9	
Vikmörk ±	0,1	
Staðalfrávik	1,0	



Tímabil: Year

Hversu sammála eða ósammála ert þú eftirfarandi fullyrðingum? - Fólki eins og ég hefur ekki val um annað en að fylgja fyrirmælum lögreglu



■ Mjög sammála ■ Frekar sammála ■ Hvorki sammála né ósammála ■ Frekar ósammála ■ Mjög ósammála

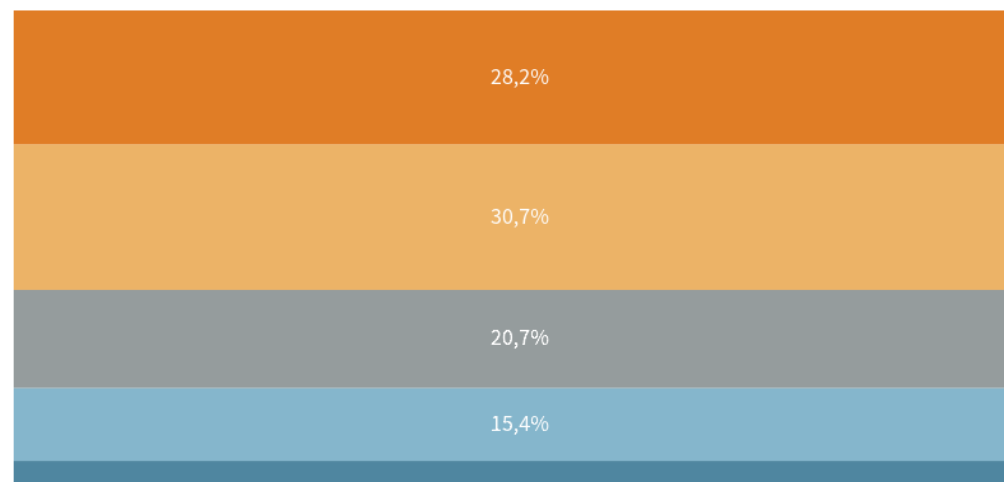
a+/-....marktækur munur á meðaltölum milli hópa

Niðurstöður eru ekki birtar ef n<5

Hversu sammála eða ósammála ert þú eftirfarandi fullyrðingum? - Ég óttast lögregluna og þess vegna myndi ég ávallt fylgja fyrirmælum hennar

Nýjasta mæling

	Fjöldi	% +/-
Mjög sammála (5)	66	5,0 1,2
Frekar sammála (4)	203	15,4 1,9
Hvorki sammála né ósammála (3)	272	20,7 2,2
Frekar ósammála (2)	404	30,7 2,5
Mjög ósammála (1)	372	28,2 2,4
Fjöldi svara	1.317	
Tóku afstöðu	1.317	89,7
Tóku ekki afstöðu	152	10,3
Fjöldi svarenda	1.469	100,0
Meðaltal (1-5)	2,4	
Vikmörk ±	0,1	
Staðalfrávik	1,2	

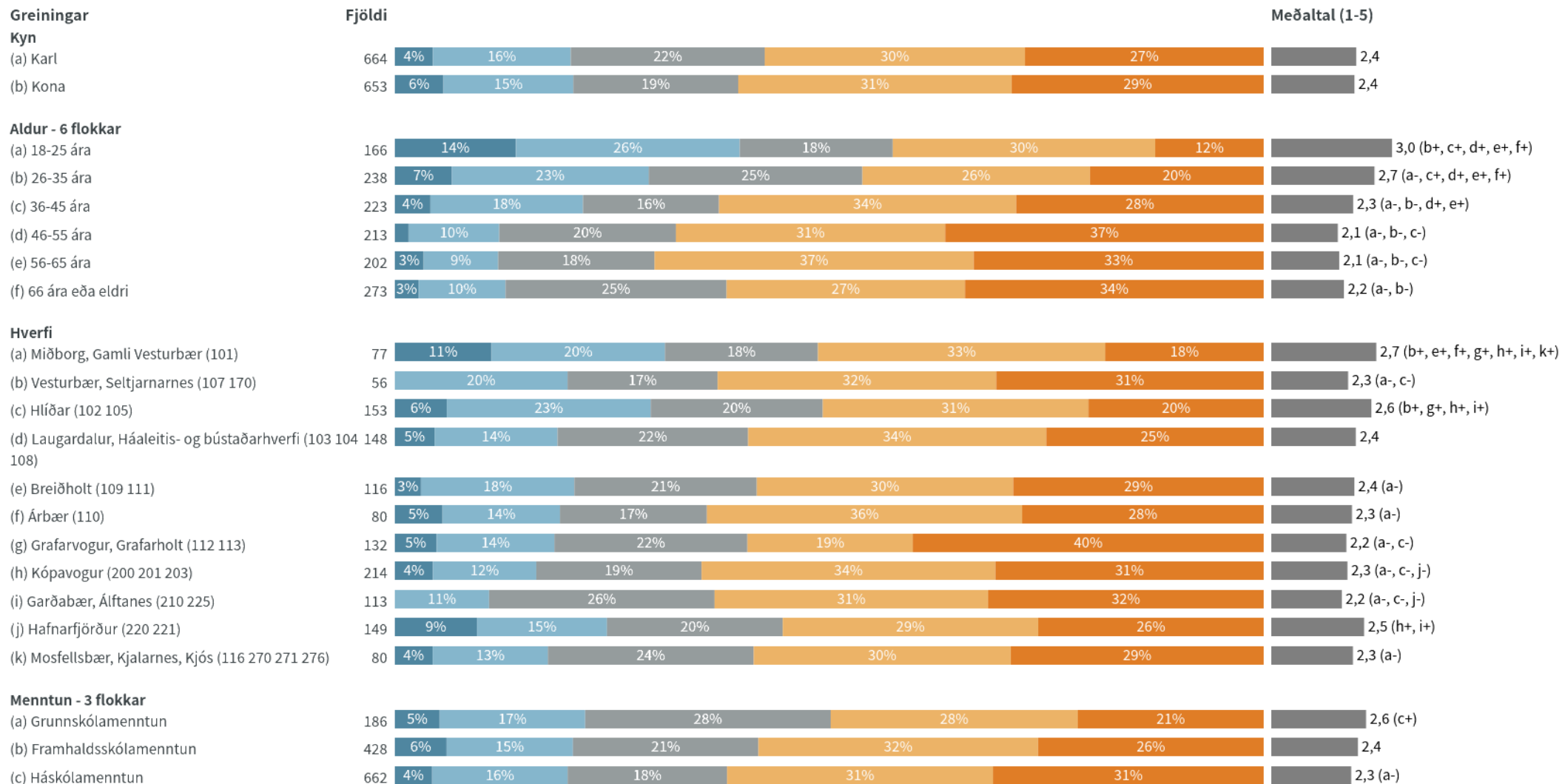


2024
(n = 1.317)

■ Mjög sammála
 ■ Frekar sammála
 ■ Hvorki sammála né ósammála
 ■ Frekar ósammála
 ■ Mjög ósammála
 • Meðaltal (1-5)

Tímabil: Year

Hversu sammála eða ósammála ert þú eftirfarandi fullyrðingum? - Ég óttast lögregluna og þess vegna myndi ég ávallt fylgja fyrirmælum hennar



■ Mjög sammála ■ Frekar sammála ■ Hvorki sammála né ósammála ■ Frekar ósammála ■ Mjög ósammála

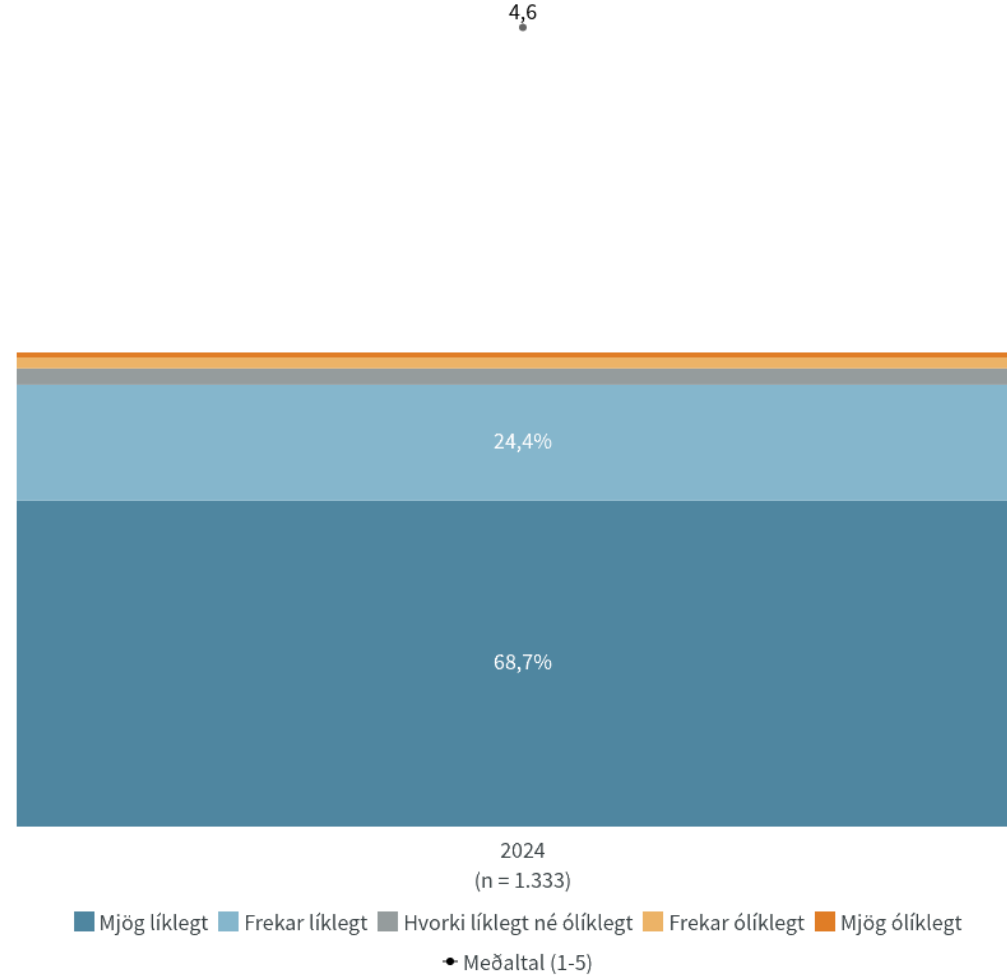
a+/-.....marktækur munur á meðaltölum milli hópa

Niðurstöður eru ekki birtar ef n<5

Hversu líklegt eða ólíklegt er að þú hefðir samband við lögreglu ef ...-...Þú yrðir vitni að afbroti

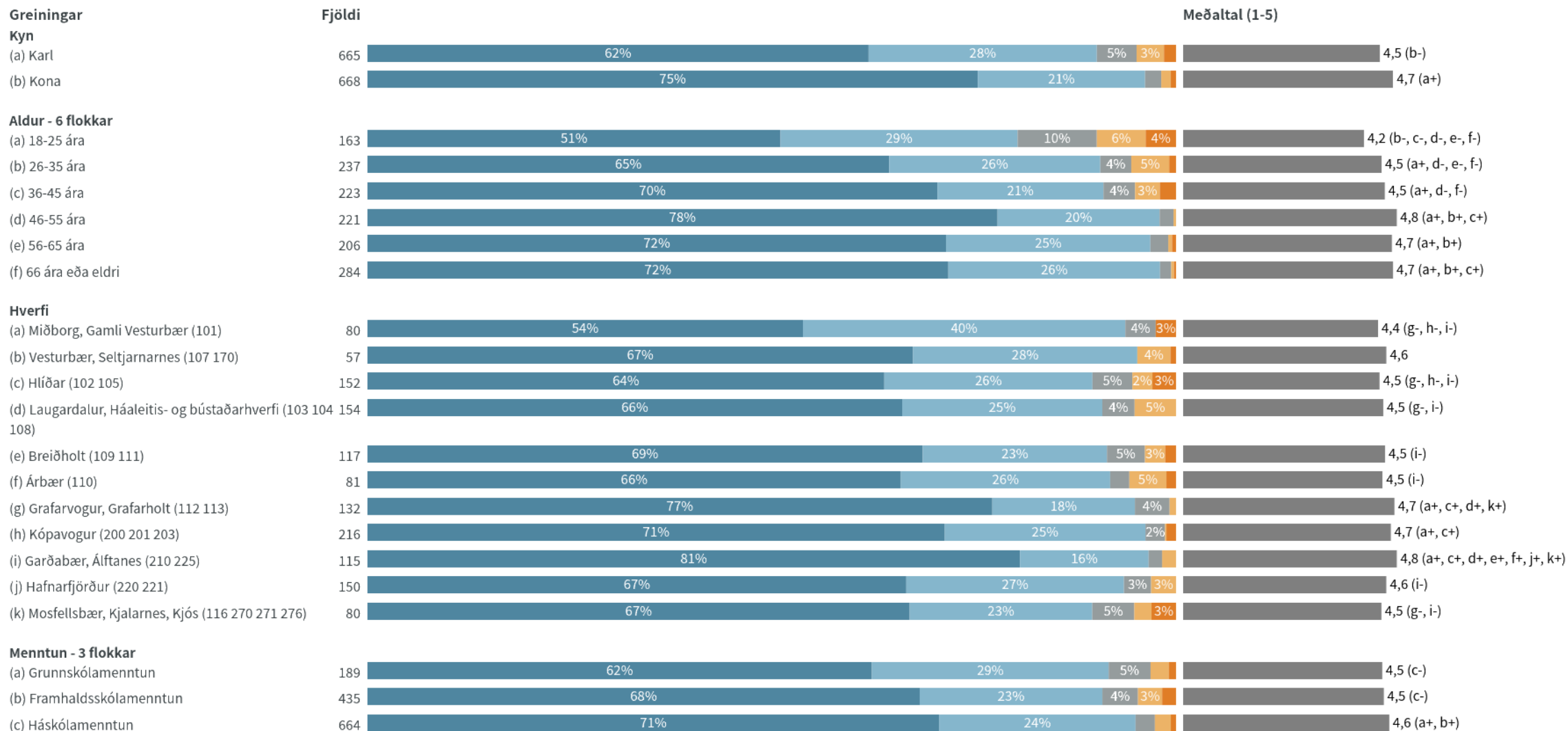
Nýjasta mæling

	Fjöldi	% +/-
Mjög líklegt (5)	916	68,7 2,5
Frekar líklegt (4)	326	24,4 2,3
Hvorki líklegt né ólíklegt (3)	46	3,5 1,0
Frekar ólíklegt (2)	30	2,3 0,8
Mjög ólíklegt (1)	14	1,1 0,6
Fjöldi svara	1.333	
Tóku afstöðu	1.333	90,7
Tóku ekki afstöðu	136	9,3
Fjöldi svarenda	1.469	100,0
Meðaltal (1-5)	4,6	
Vikmörk ±	0,0	
Staðalfrávik	0,8	



Tímabil: Year

Hversu líklegt eða ólíklegt er að þú hefðir samband við lögreglu ef ...-...Þú yrðir vitni að afbroti



■ Mjög líklegt ■ Frekar líklegt ■ Hvorki líklegt né ólíklegt ■ Frekar ólíklegt ■ Mjög ólíklegt

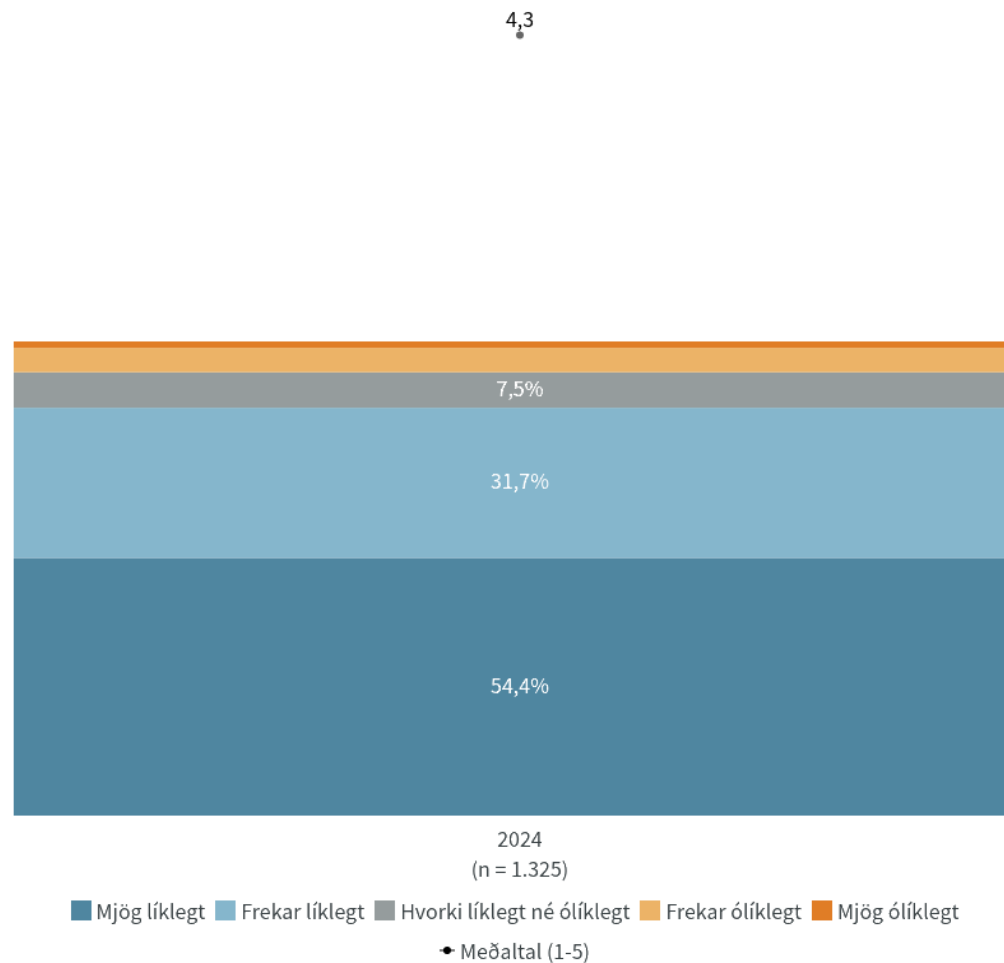
a+/-....marktækur munur á meðaltölum milli hópa

Niðurstöður eru ekki birtar ef n<5

Hversu líklegt eða ólíklegt er að þú hefðir samband við lögreglu ef ...-...Ef þú hefðir mögulega upplýsingar um afbrot

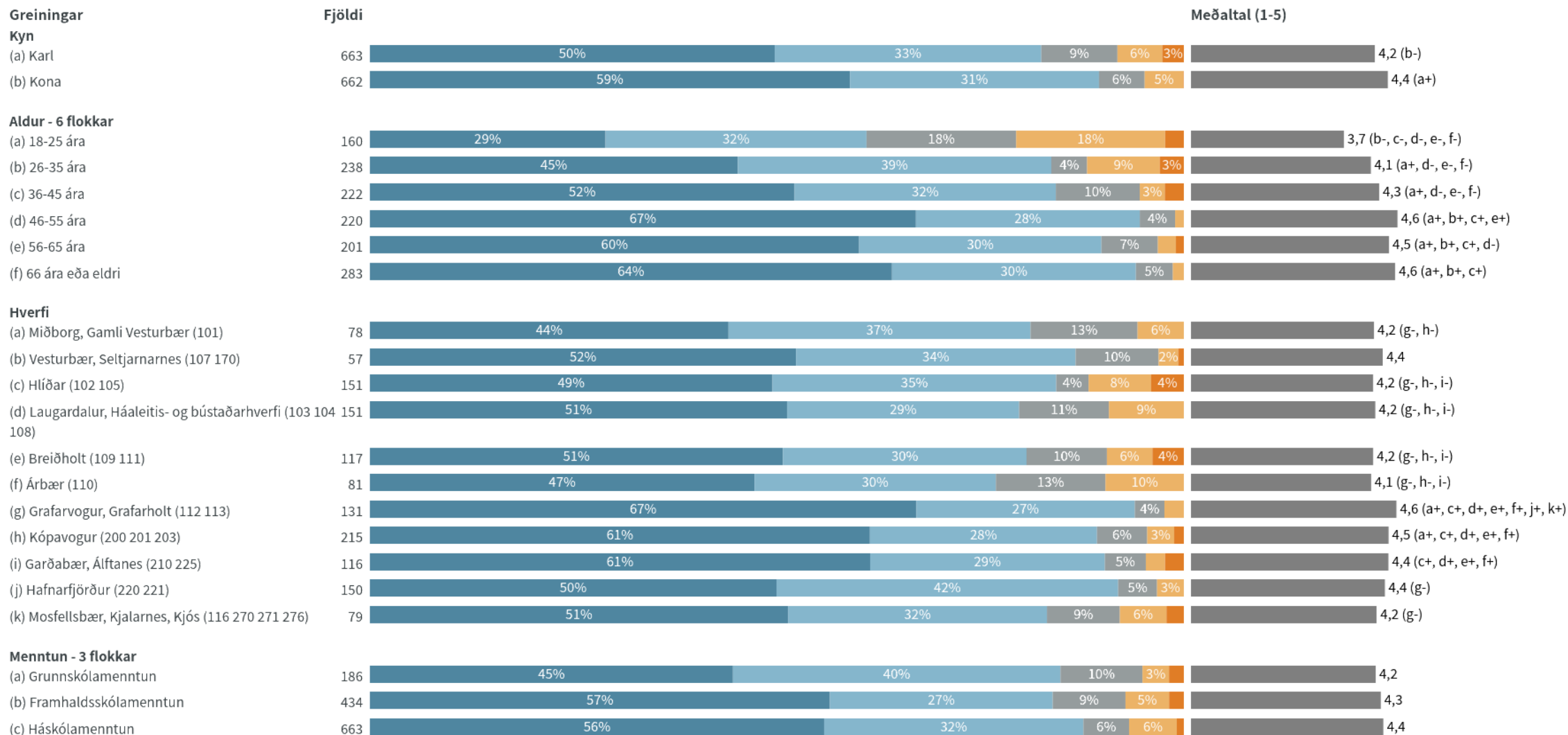
Nýjasta mæling

	Fjöldi	% +/-
Mjög líklegt (5)	720	54,4 2,7
Frekar líklegt (4)	420	31,7 2,5
Hvorki líklegt né ólíklegt (3)	99	7,5 1,4
Frekar ólíklegt (2)	68	5,1 1,2
Mjög ólíklegt (1)	18	1,4 0,6
Fjöldi svara	1.325	
Tóku afstöðu	1.325	90,2
Tóku ekki afstöðu	143	9,8
Fjöldi svarenda	1.469	100,0
Meðaltal (1-5)	4,3	
Vikmörk ±	0,0	
Staðalfrávik	0,9	



Tímabil: Year

Hversu líklegt eða ólíklegt er að þú hefðir samband við lögreglu ef ...-...Ef þú hefðir mögulega upplýsingar um afbrot



■ Mjög líklegt ■ Frekar líklegt ■ Hvorki líklegt né ólíklegt ■ Frekar ólíklegt ■ Mjög ólíklegt

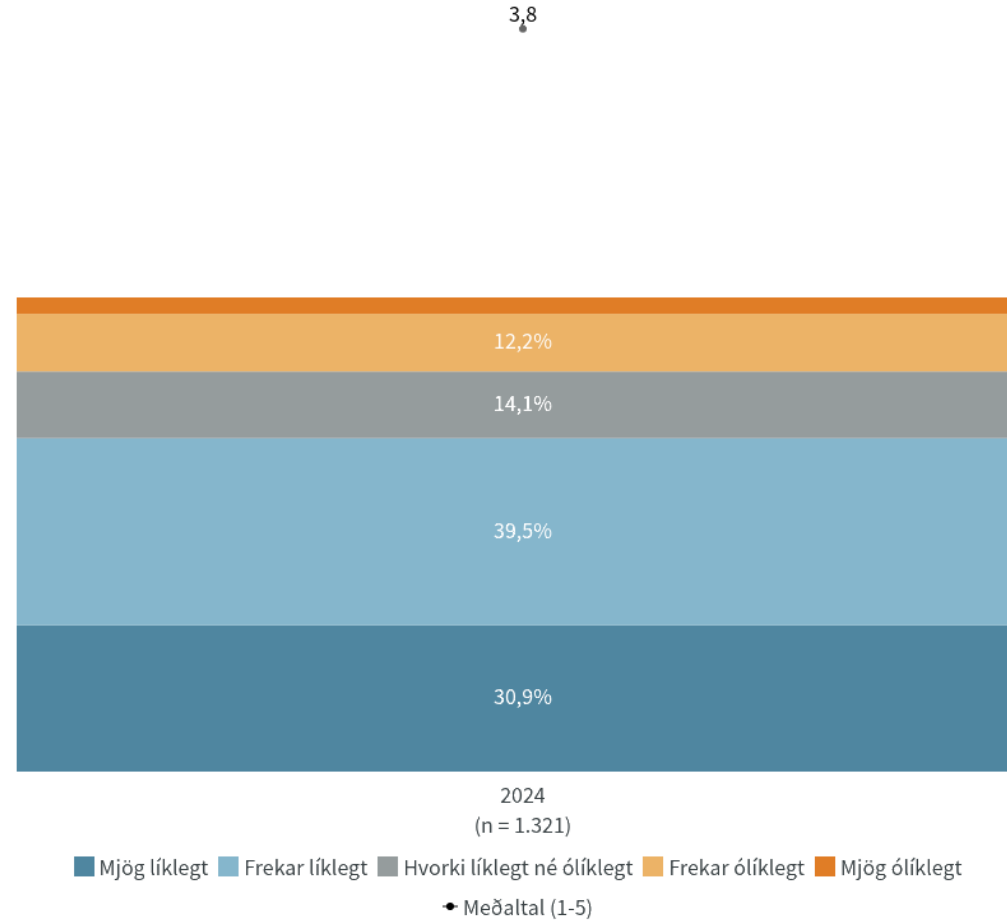
a+/-....marktækur munur á meðaltölum milli hópa

Niðurstöður eru ekki birtar ef n<5

Hversu líklegt eða ólíklegt er að þú hefðir samband við lögreglu ef ...-Þú yrðir vitni að grunsamlegri hegðun

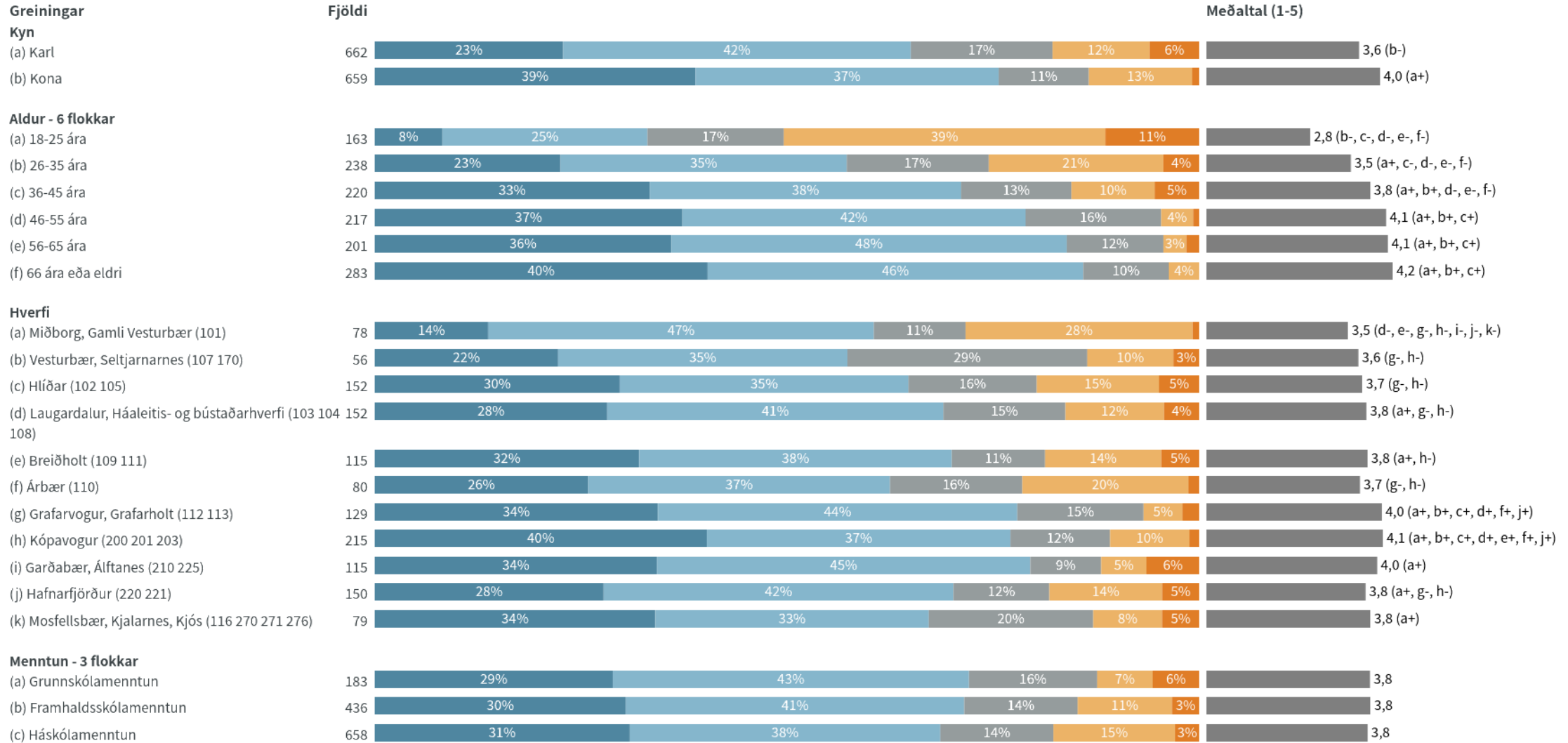
Nýjasta mæling

	Fjöldi	% +/-
Mjög líklegt (5)	408	30,9 2,5
Frekar líklegt (4)	522	39,5 2,6
Hvorki líklegt né ólíklegt (3)	186	14,1 1,9
Frekar ólíklegt (2)	161	12,2 1,8
Mjög ólíklegt (1)	46	3,4 1,0
Fjöldi svara	1.321	
Tóku afstöðu	1.321	90,0
Tóku ekki afstöðu	147	10,0
Fjöldi svarenda	1.469	100,0
Meðaltal (1-5)	3,8	
Vikmörk ±	0,1	
Staðalfrávik	1,1	



Tímabil: Year

Hversu líklegt eða ólíklegt er að þú hefðir samband við lögreglu ef ...-Þú yrðir vitni að grunsamlegri hegðun



■ Mjög líklegt ■ Frekar líklegt ■ Hvorki líklegt né ólíklegt ■ Frekar ólíklegt ■ Mjög ólíklegt

a+/-.....marktækur munur á meðaltölum milli hópa

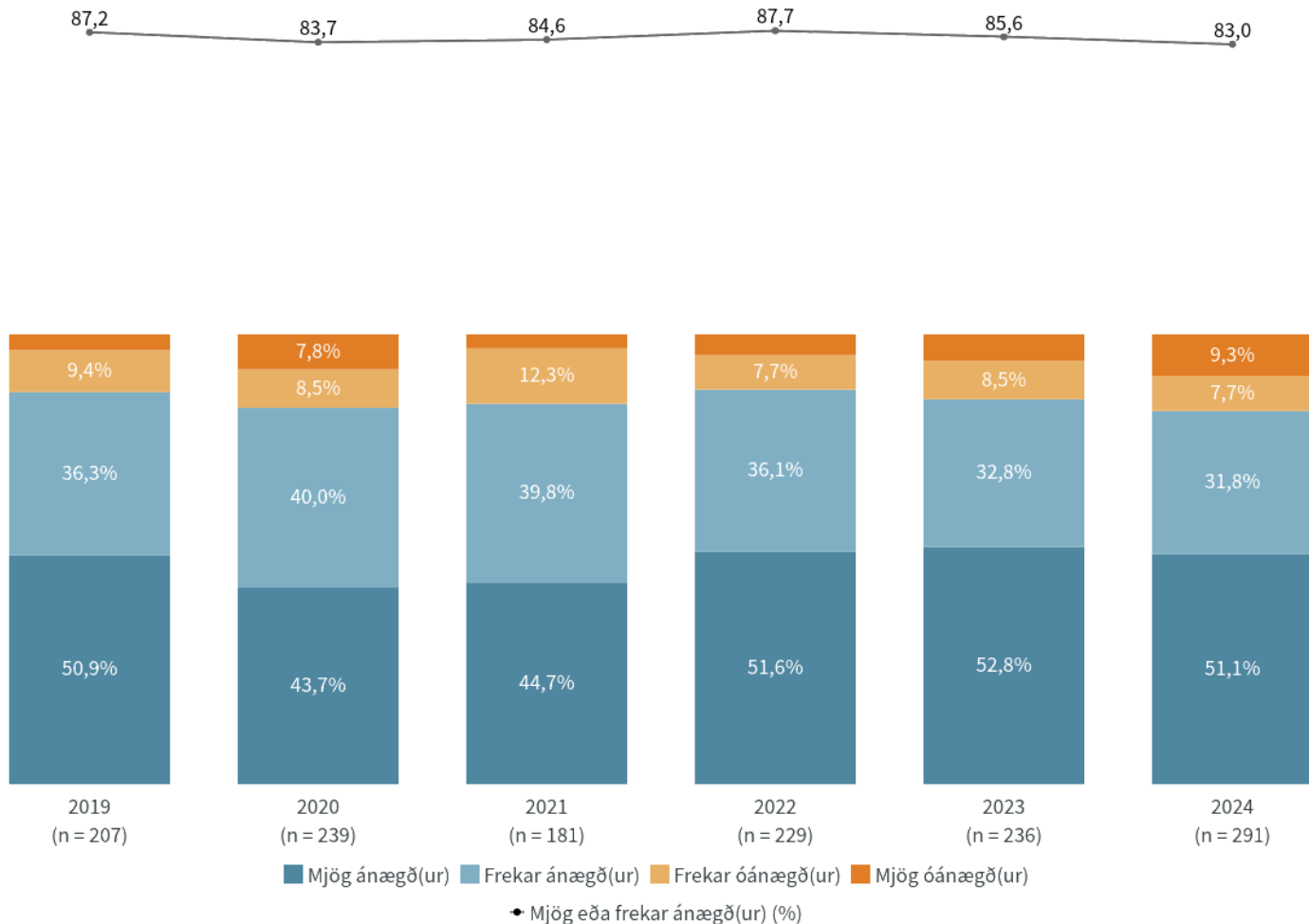
Niðurstöður eru ekki birtar ef n<5

Hversu ánægð(ur) eða óánægð(ur) varst þú með þá þjónustu/aðstoð sem þú fékkst þegar þú ... - ...hringdir í Neyðarlínuna (112)?



Nýjasta mæling

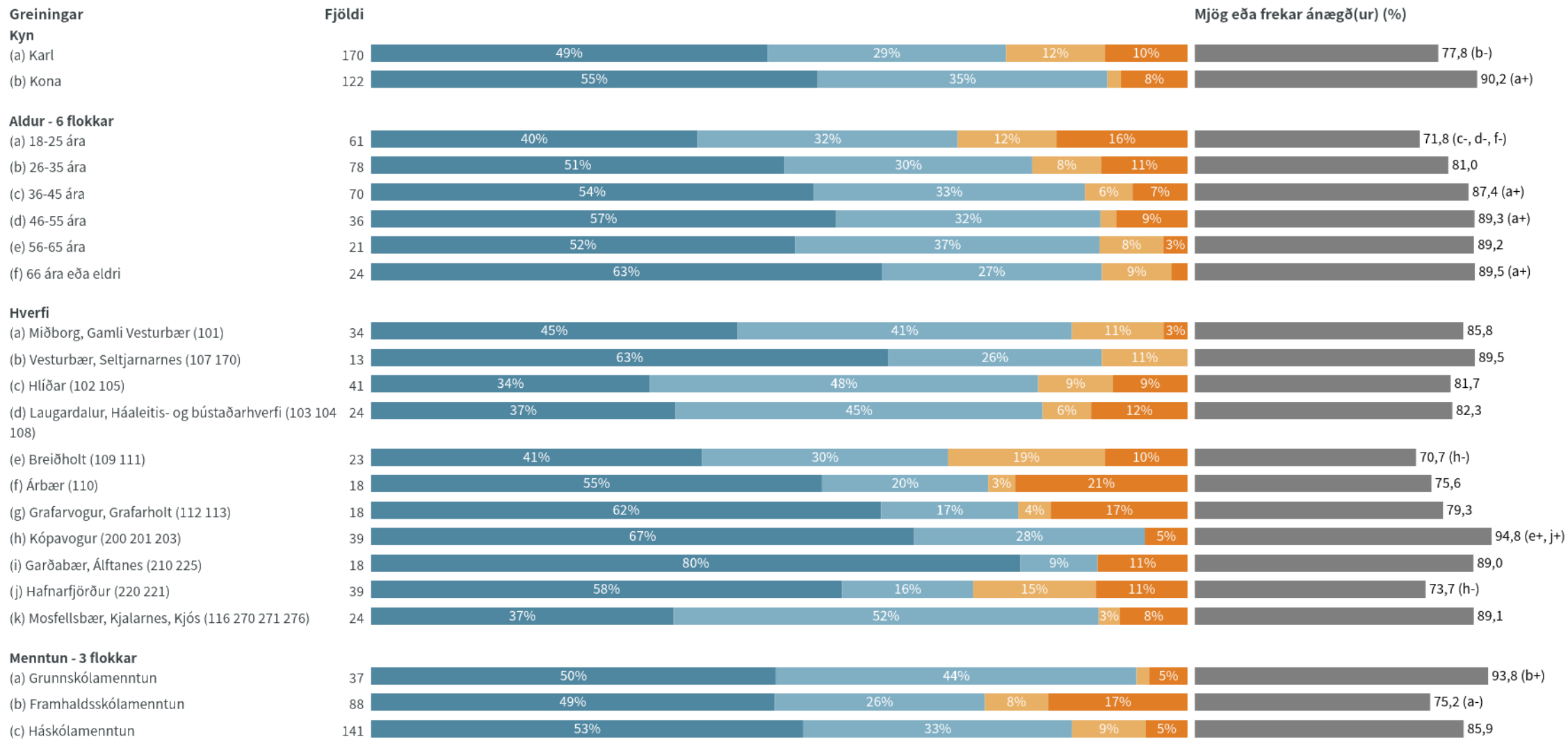
	Fjöldi	%	+/-
Mjög ánægð(ur) (100)	149	51,1	5,7
Frekar ánægð(ur) (100)	93	31,8	5,3
Frekar óánægð(ur) (0)	23	7,7	3,1
Mjög óánægð(ur) (0)	27	9,3	3,3
Fjöldi svara	291		
Tóku afstöðu	291	98,3	
Tóku ekki afstöðu	5	1,7	
Fjöldi aðspurðra	296	100,0	
Spurðir	296	20,2	
Ekki spurðir	1.172	79,8	
Fjöldi svarenda	1.469	100,0	
Mjög eða frekar ánægð(ur) (%)	83,0		
Vikmörk ±	4,3		



Tímabil: Year

Niðurstöður eru ekki birtar ef n<5

Hversu ánægð(ur) eða óánægð(ur) varst þú með þá þjónustu/aðstoð sem þú fékkst þegar þú ... - ...hringdir í Neyðarlínuna (112)?



■ Mjög ánægð(ur) ■ Frekar ánægð(ur) ■ Frekar óánægð(ur) ■ Mjög óánægð(ur)

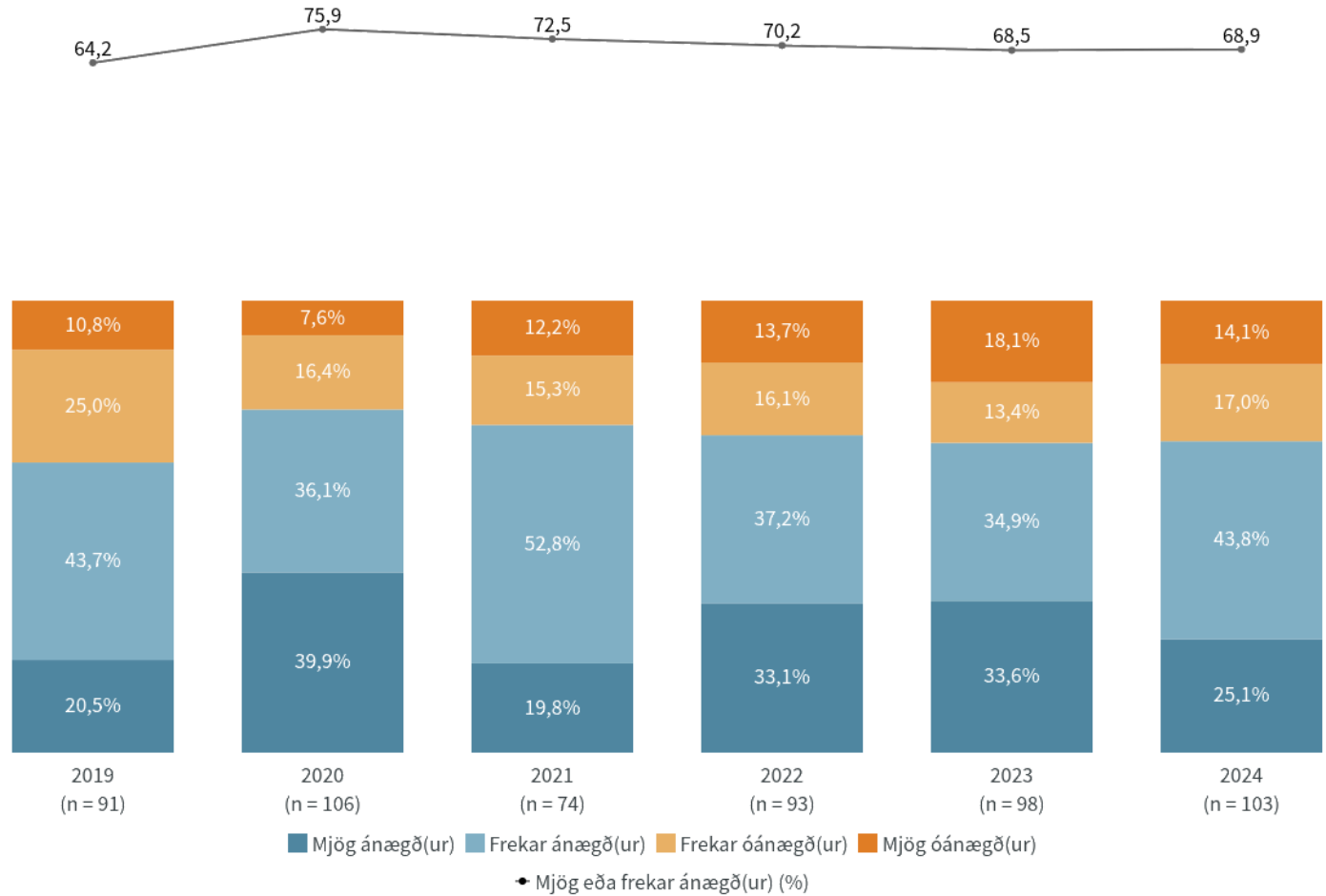
a+/-....marktækur munur á meðaltölum milli hópa

Niðurstöður eru ekki birtar ef n<5

Hversu ánægð(ur) eða óánægð(ur) varst þú með þá þjónustu/aðstoð sem þú fékkst þegar þú ... - ...hringdir á lögreglustöð?

Nýjasta mæling

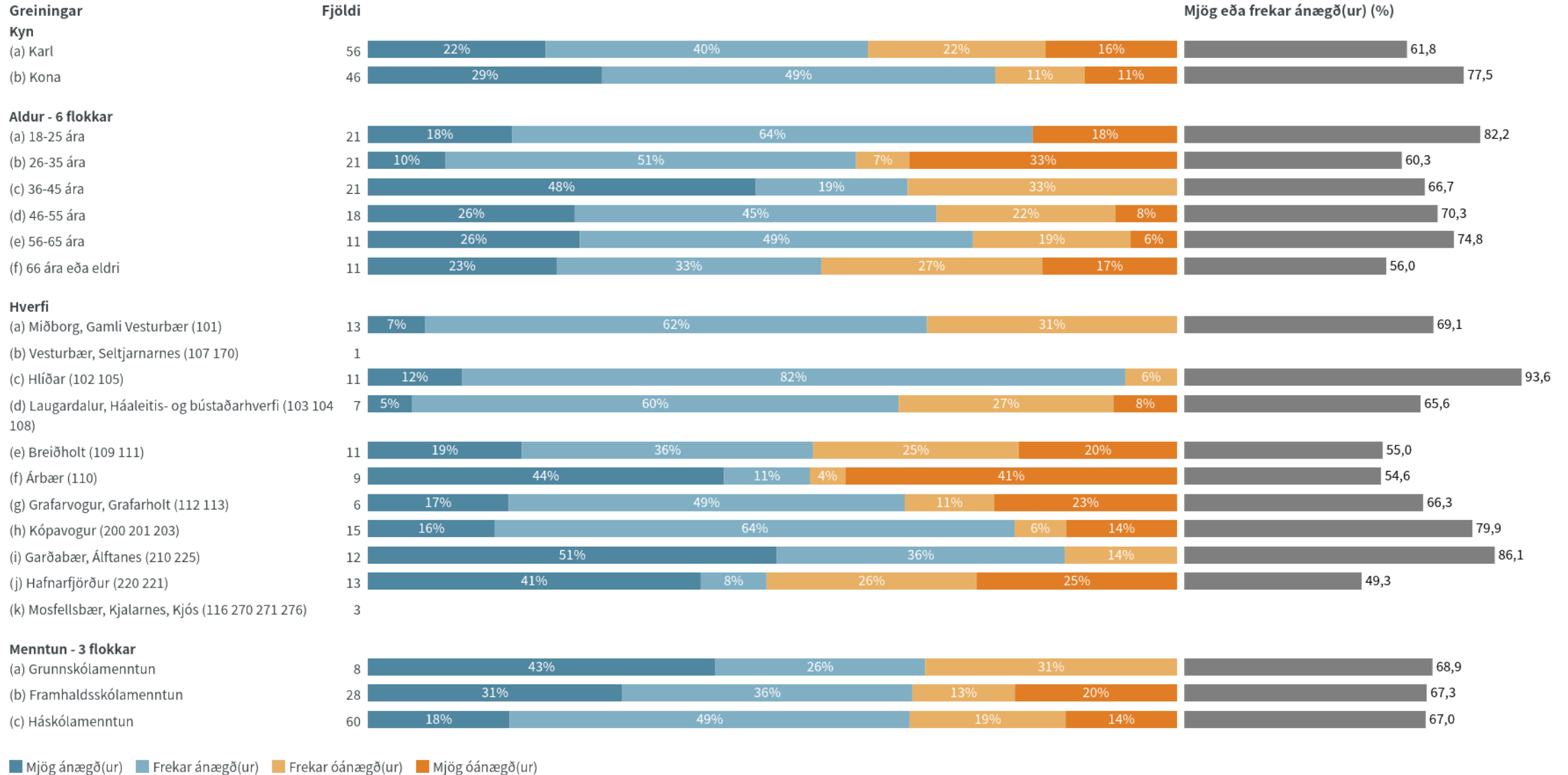
	Fjöldi	% +/-
Mjög ánægð(ur) (100)	26	25,1 8,4
Frekar ánægð(ur) (100)	45	43,8 9,6
Frekar óánægð(ur) (0)	17	17,0 7,3
Mjög óánægð(ur) (0)	14	14,1 6,7
Fjöldi svara	103	
Tóku afstöðu	103	92,5
Tóku ekki afstöðu	8	7,5
Fjöldi aðspurðra	111	100,0
Spurðir	111	7,6
Ekki spurðir	1.358	92,4
Fjöldi svarenda	1.469	100,0
Mjög eða frekar ánægð(ur) (%)	68,9	
Vikmörk ±	9,0	



Tímabil: Year

Niðurstöður eru ekki birtar ef n<5

Hversu ánægð(ur) eða óánægð(ur) varst þú með þá þjónustu/aðstoð sem þú fékkst þegar þú ... - ...hringdir á lögreglustöð?



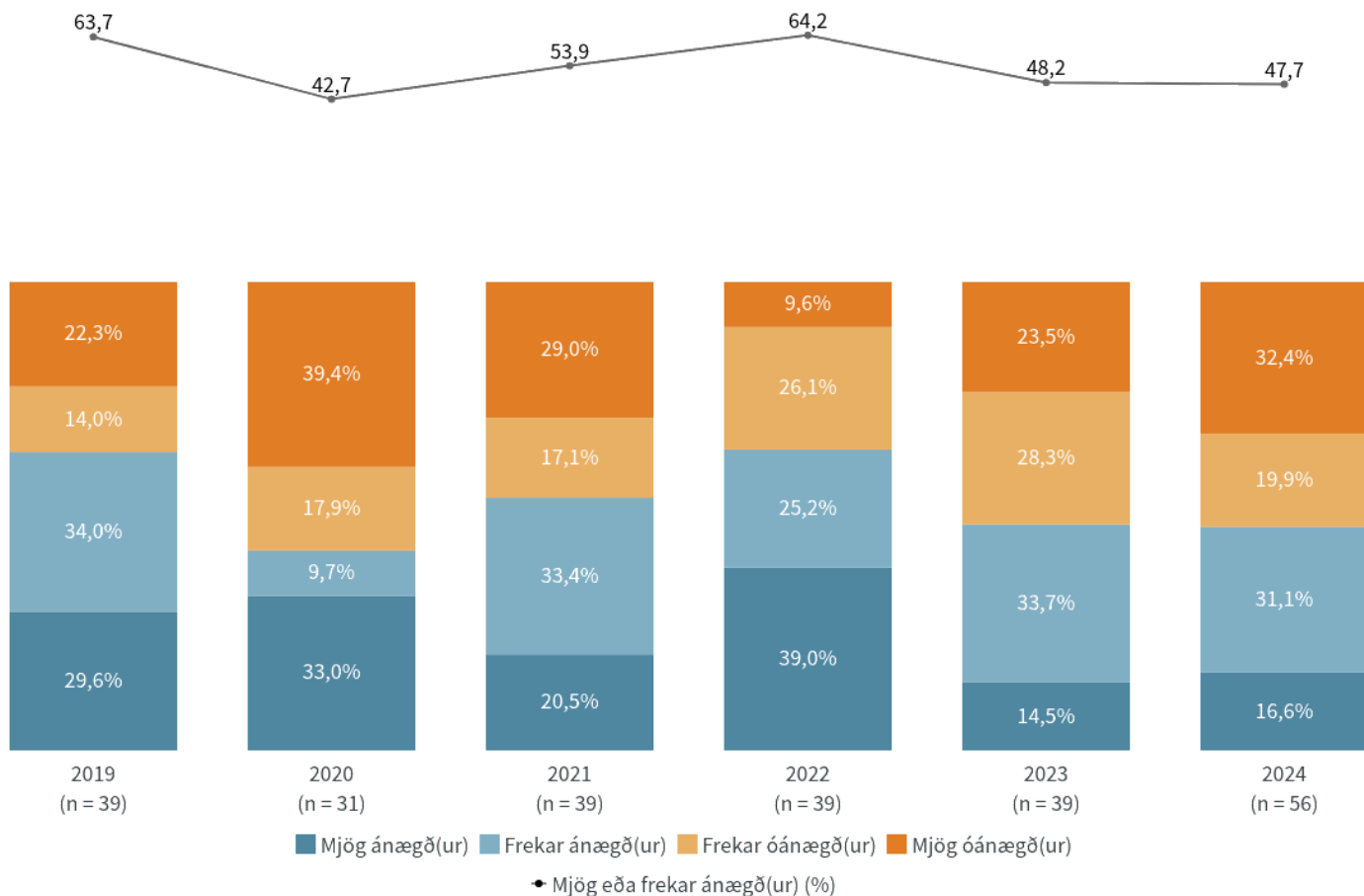
■ Mjög ánægð(ur) ■ Frekar ánægð(ur) ■ Frekar óánægð(ur) ■ Mjög óánægð(ur)

Niðurstöður eru ekki birtar ef n<5

Hversu ánægð(ur) eða óánægð(ur) varst þú með þá þjónustu/aðstoð sem þú fékkst þegar þú ... - ...sendir lögreglunni tölvupóst?

Nýjasta mæling

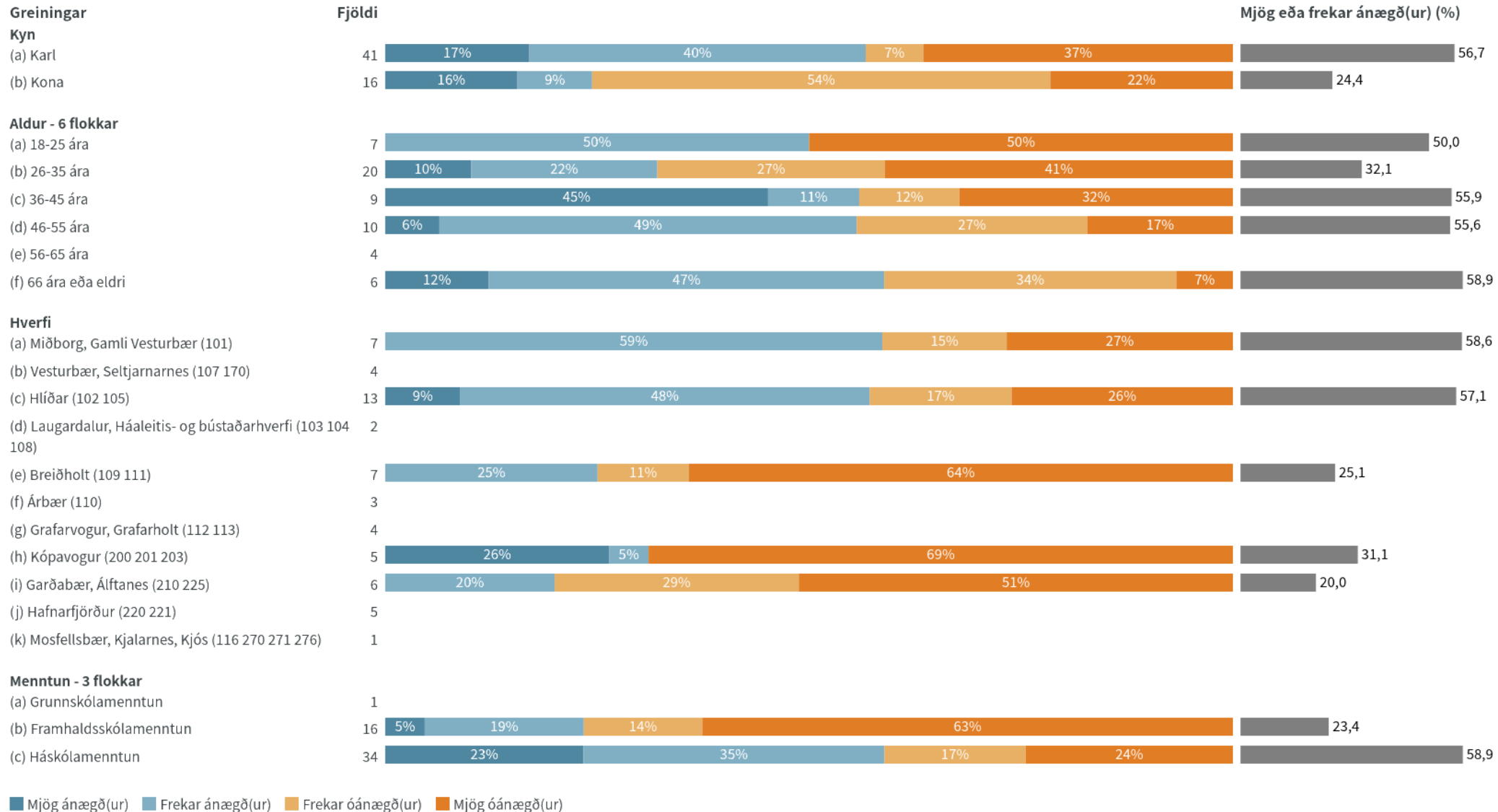
	Fjöldi	%	+/-
Mjög ánægð(ur) (100)	9	16,6	9,7
Frekar ánægð(ur) (100)	18	31,1	12,1
Frekar óánægð(ur) (0)	11	19,9	10,4
Mjög óánægð(ur) (0)	18	32,4	12,2
Fjöldi svara	56		
Tóku afstöðu	56	90,2	
Tóku ekki afstöðu	6	9,8	
Fjöldi aðspurðra	63	100,0	
Spurðir	63	4,3	
Ekki spurðir	1.406	95,7	
Fjöldi svarenda	1.469	100,0	
Mjög eða frekar ánægð(ur) (%)	47,7		
Vikmörk ±	13,3		



Tímabil: Year

Niðurstöður eru ekki birtar ef n<5

Hversu ánægð(ur) eða óánægð(ur) varst þú með þá þjónustu/aðstoð sem þú fékkst þegar þú ... - ...sendir lögreglunni tölvupóst?



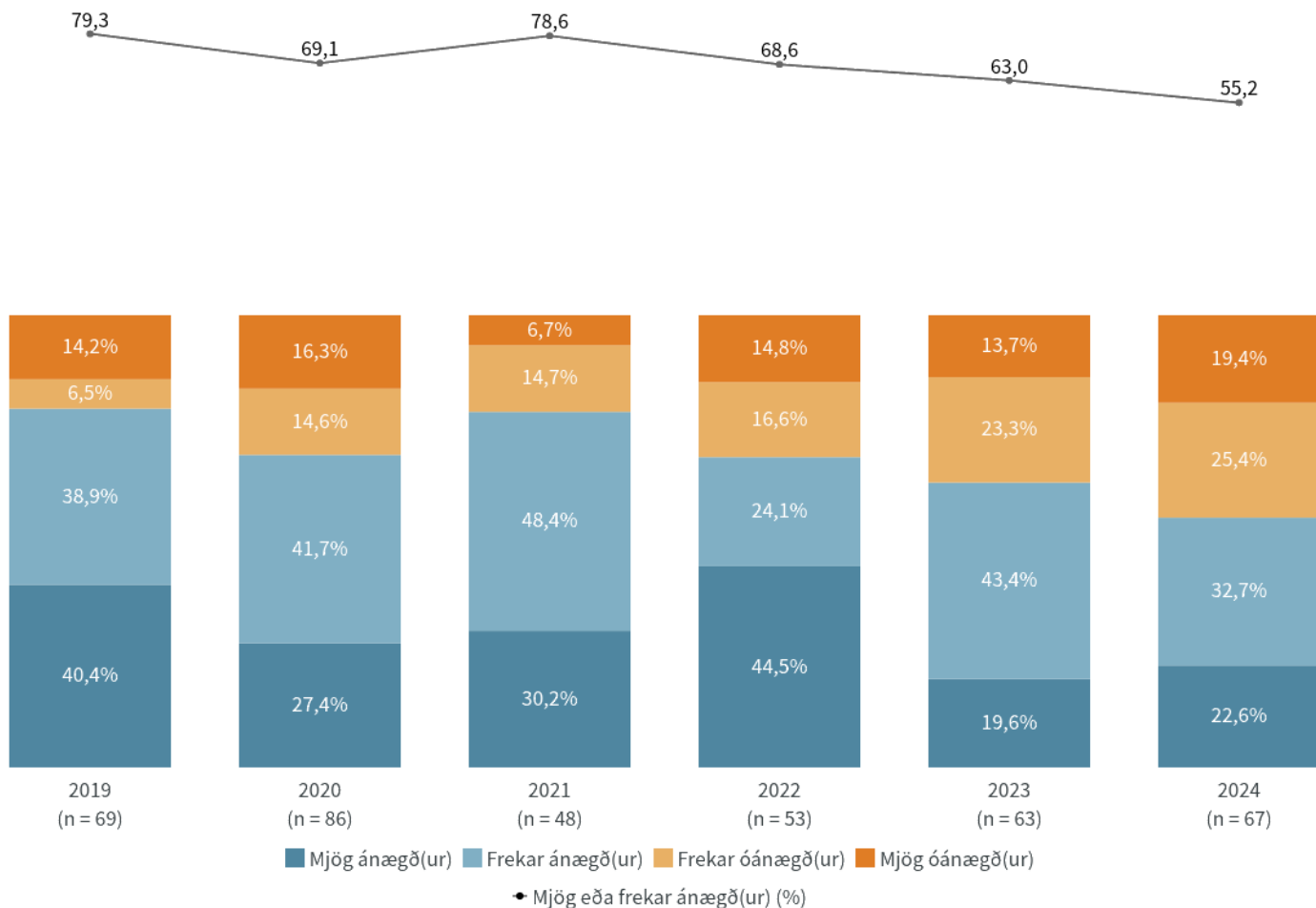
■ Mjög ánægð(ur) ■ Frekar ánægð(ur) ■ Frekar óánægð(ur) ■ Mjög óánægð(ur)

Niðurstöður eru ekki birtar ef n<5

Hversu ánægð(ur) eða óánægð(ur) varst þú með þá þjónustu/aðstoð sem þú fékkst þegar þú ... - ...fórst á lögreglustöðina?

Nýjasta mæling

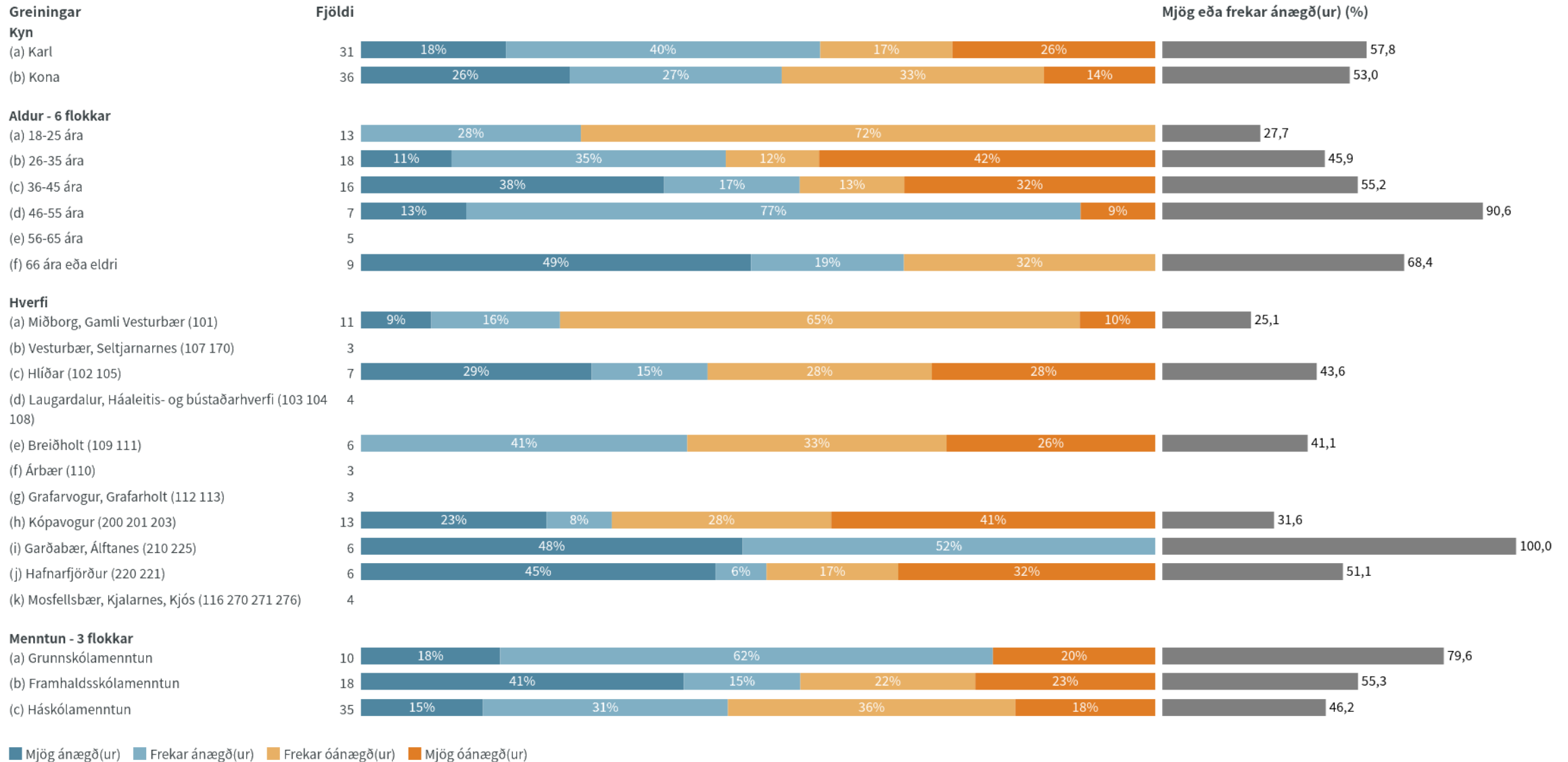
	Fjöldi	%	+/-
Mjög ánægð(ur) (100)	15	22,6	10,0
Frekar ánægð(ur) (100)	22	32,7	11,2
Frekar óánægð(ur) (0)	17	25,4	10,4
Mjög óánægð(ur) (0)	13	19,4	9,4
Fjöldi svara	67		
Fjöldi aðspurðra	67	100,0	
Spurðir	67	4,6	
Ekki spurðir	1.401	95,4	
Fjöldi svarenda	1.469	100,0	
Mjög eða frekar ánægð(ur) (%)	55,2		
Vikmörk ±	12,0		



Tímabil: Year

Niðurstöður eru ekki birtar ef n<5

Hversu ánægð(ur) eða óánægð(ur) varst þú með þá þjónustu/aðstoð sem þú fékkst þegar þú ... - ...fórst á lögreglustöðina?

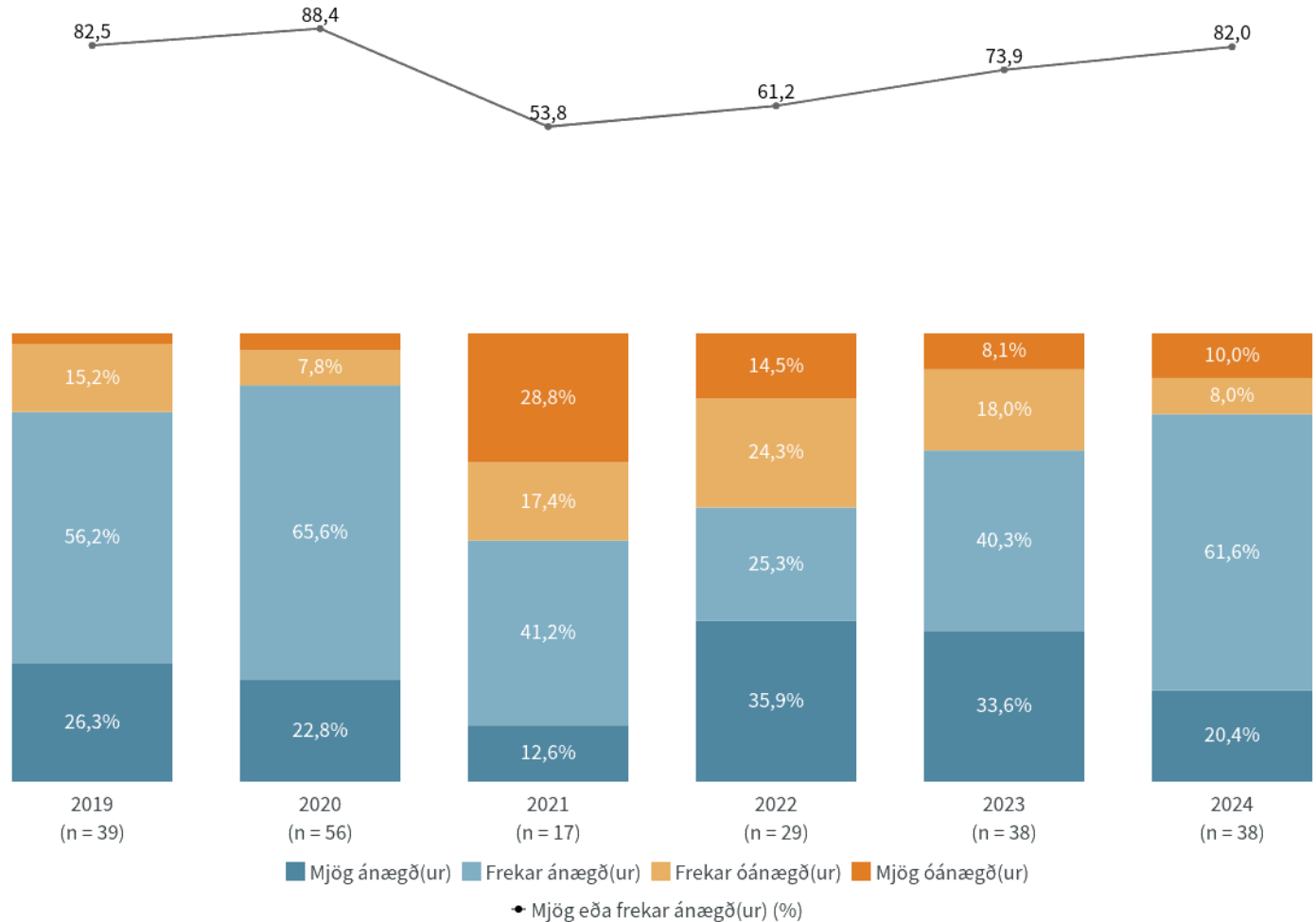


Niðurstöður eru ekki birtar ef n<5

Hversu ánægð(ur) eða óánægð(ur) varst þú með þá þjónustu/aðstoð sem þú fékkst þegar þú ... - ...leitaðir til lögreglu í gegnum heimasíðu lögreglunnar?

Nýjasta mæling

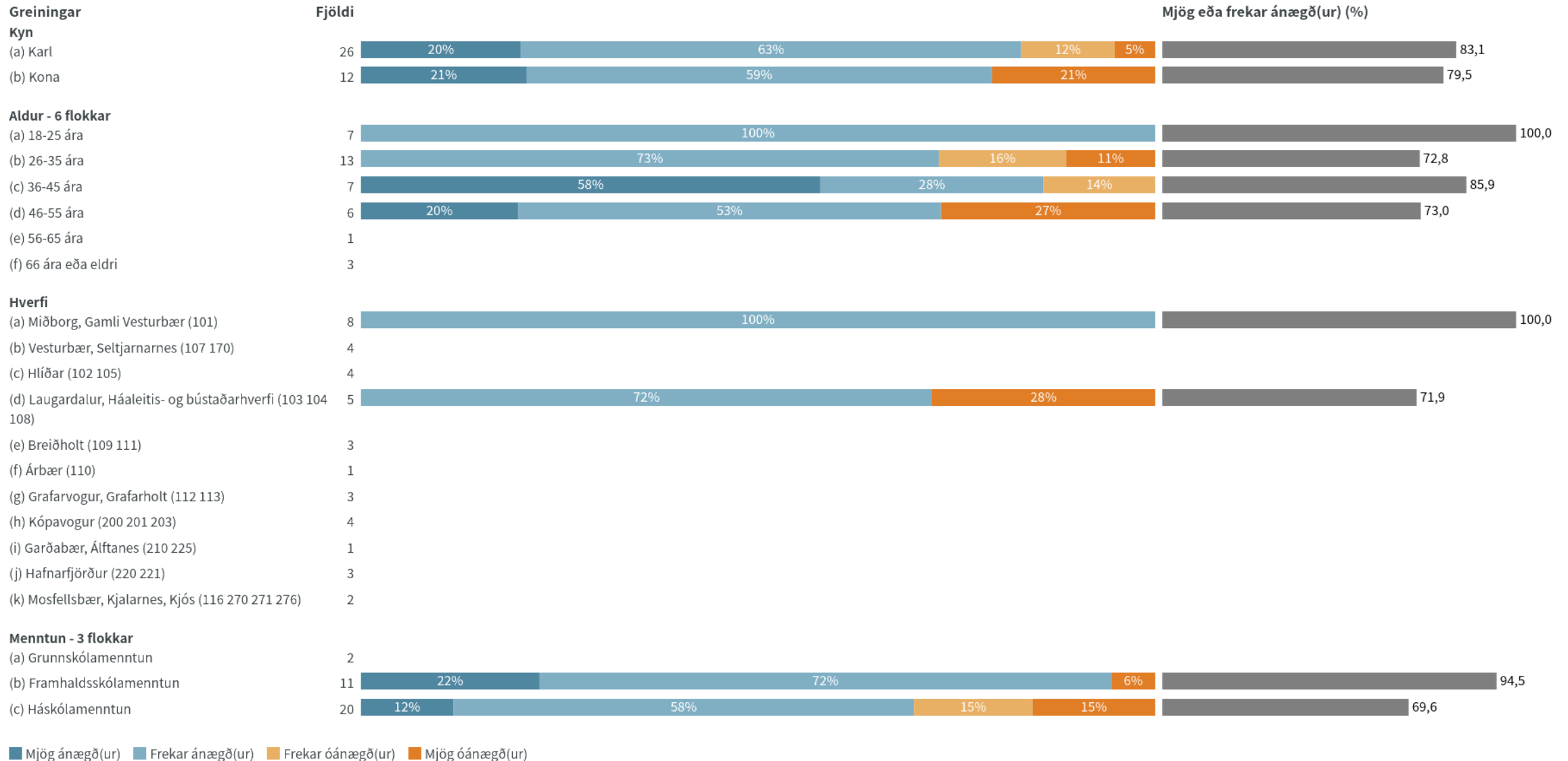
	Fjöldi	%	+/-
Mjög ánægð(ur) (100)	8	20,4	12,9
Frekar ánægð(ur) (100)	23	61,6	15,5
Frekar óánægð(ur) (0)	3	8,0	8,7
Mjög óánægð(ur) (0)	4	10,0	9,6
Fjöldi svara	38		
Tóku afstöðu	38	85,2	
Tóku ekki afstöðu	7	14,8	
Fjöldi aðspurðra	44	100,0	
Spurðir	44	3,0	
Ekki spurðir	1.425	97,0	
Fjöldi svarenda	1.469	100,0	
Mjög eða frekar ánægð(ur) (%)	82,0		
Vikmörk ±	12,6		



Tímabil: Year

Niðurstöður eru ekki birtar ef n<5

Hversu ánægð(ur) eða óánægð(ur) varst þú með þá þjónustu/aðstoð sem þú fékkst þegar þú ... - ...leitaðir til lögreglu í gegnum heimasíðu lögreglunnar?



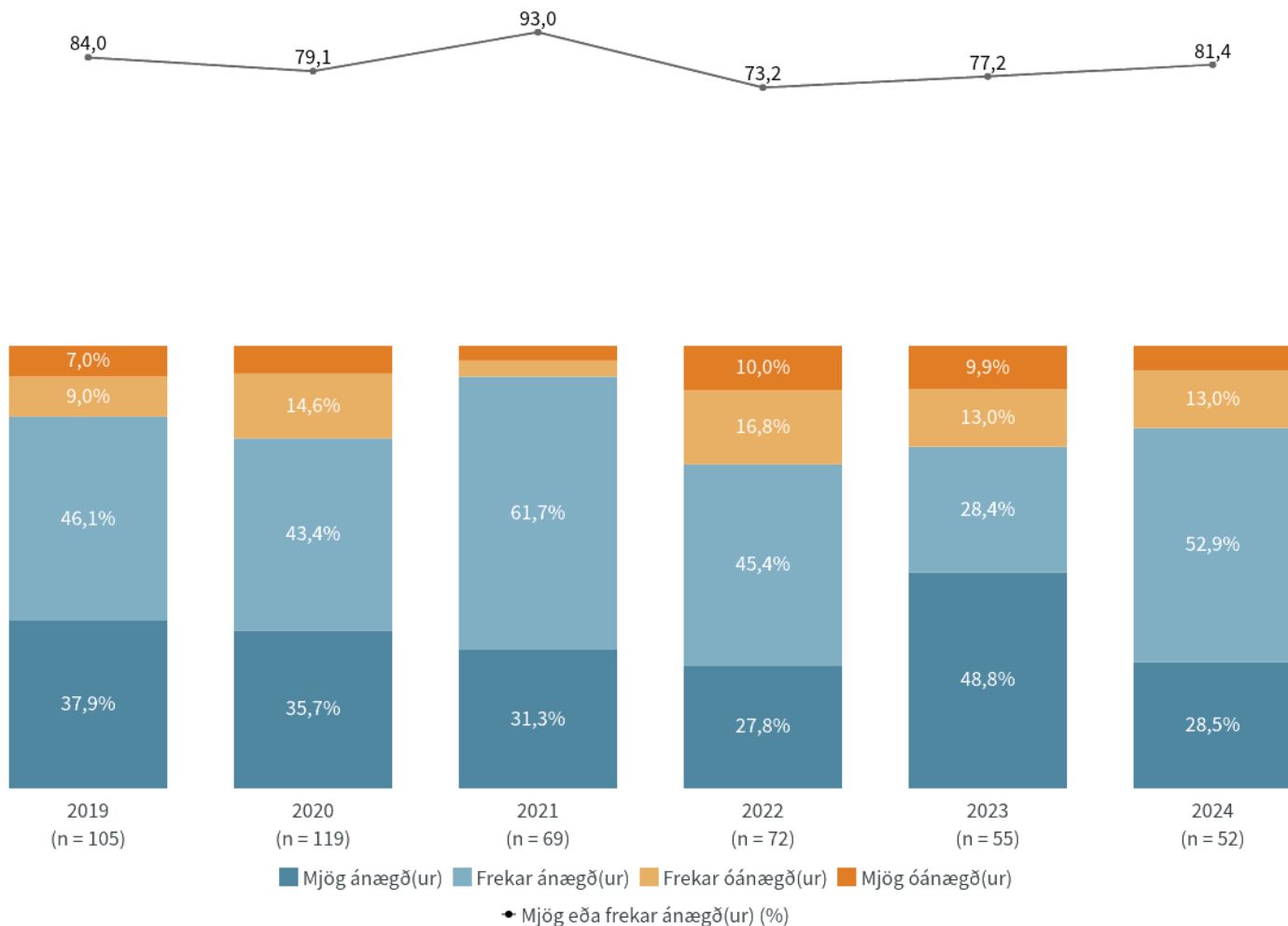
■ Mjög ánægð(ur) ■ Frekar ánægð(ur) ■ Frekar óánægð(ur) ■ Mjög óánægð(ur)

Niðurstöður eru ekki birtar ef n<5

Hversu ánægð(ur) eða óánægð(ur) varst þú með þá þjónustu/aðstoð sem þú fékkst þegar þú ... - ...nýttir þér samfélagsmiðla lögreglunnar (t.d. Facebook og Twitter)?

Nýjasta mæling

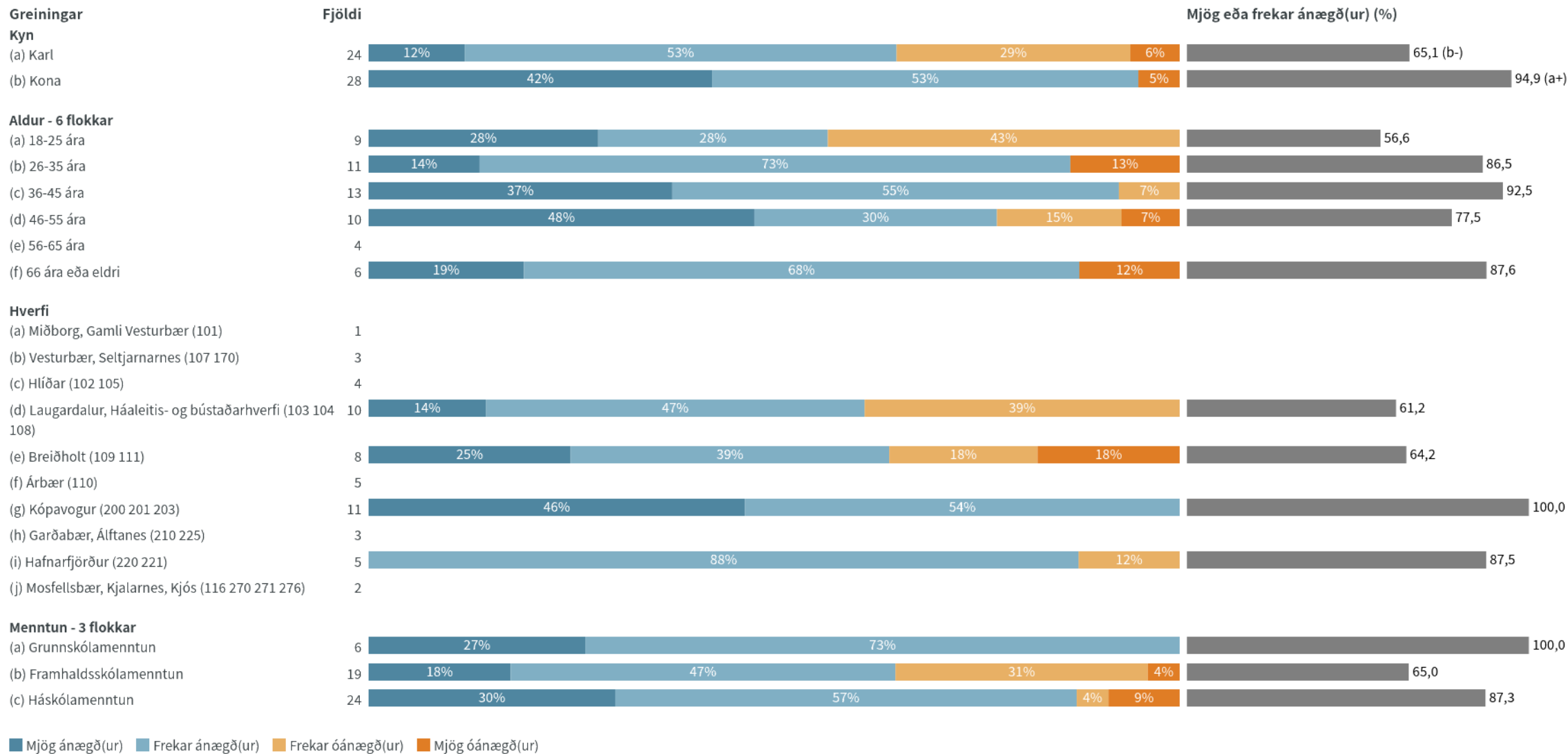
	Fjöldi	%	+/-
Mjög ánægð(ur) (100)	15	28,5	12,3
Frekar ánægð(ur) (100)	27	52,9	13,6
Frekar óánægð(ur) (0)	7	13,0	9,2
Mjög óánægð(ur) (0)	3	5,5	6,2
Fjöldi svara	52		
Tóku afstöðu	52	88,6	
Tóku ekki afstöðu	7	11,4	
Fjöldi aðspurðra	59	100,0	
Spurðir	59	4,0	
Ekki spurðir	1.410	96,0	
Fjöldi svarenda	1.469	100,0	
Mjög eða frekar ánægð(ur) (%)	81,4		
Vikmörk ±	10,8		



Tímabil: Year

Niðurstöður eru ekki birtar ef n<5

Hversu ánægð(ur) eða óánægð(ur) varst þú með þá þjónustu/aðstoð sem þú fékkst þegar þú ... - ...nýttir þér samfélagsmiðla lögreglunnar (t.d. Facebook og Twitter)?



■ Mjög ánægð(ur) ■ Frekar ánægð(ur) ■ Frekar óánægð(ur) ■ Mjög óánægð(ur)

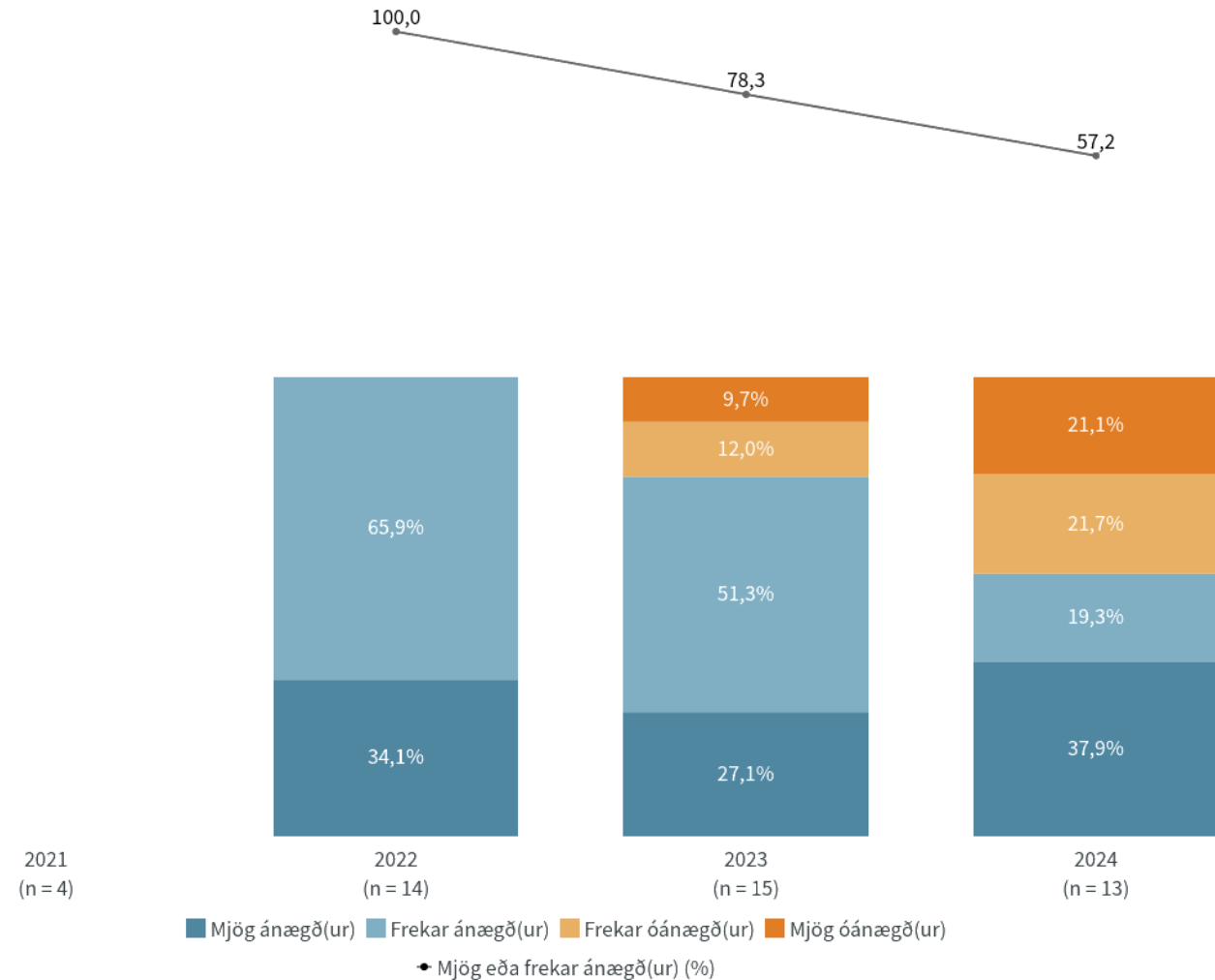
a+/-.....marktækur munur á meðaltölum milli hópa

Niðurstöður eru ekki birtar ef n<5

Hversu ánægð(ur) eða óánægð(ur) varst þú með þá þjónustu/aðstoð sem þú fékkst þegar þú ... - ...leitaðir til lögreglu í gegnum 112 vefinn?

Nýjasta mæling

	Fjöldi	%	+/-
Mjög ánægð(ur) (100)	5	37,9	26,7
Frekar ánægð(ur) (100)	2	19,3	21,7
Frekar óánægð(ur) (0)	3	21,7	22,7
Mjög óánægð(ur) (0)	3	21,1	22,4
Fjöldi svara	13		
Tóku afstöðu	13	97,4	
Tóku ekki afstöðu	0	2,6	
Fjöldi aðspurðra	13	100,0	
Spurðir	13	0,9	
Ekki spurðir	1.456	99,1	
Fjöldi svarenda	1.469	100,0	
Mjög eða frekar ánægð(ur) (%)	57,2		
Vikmörk ±	29,5		



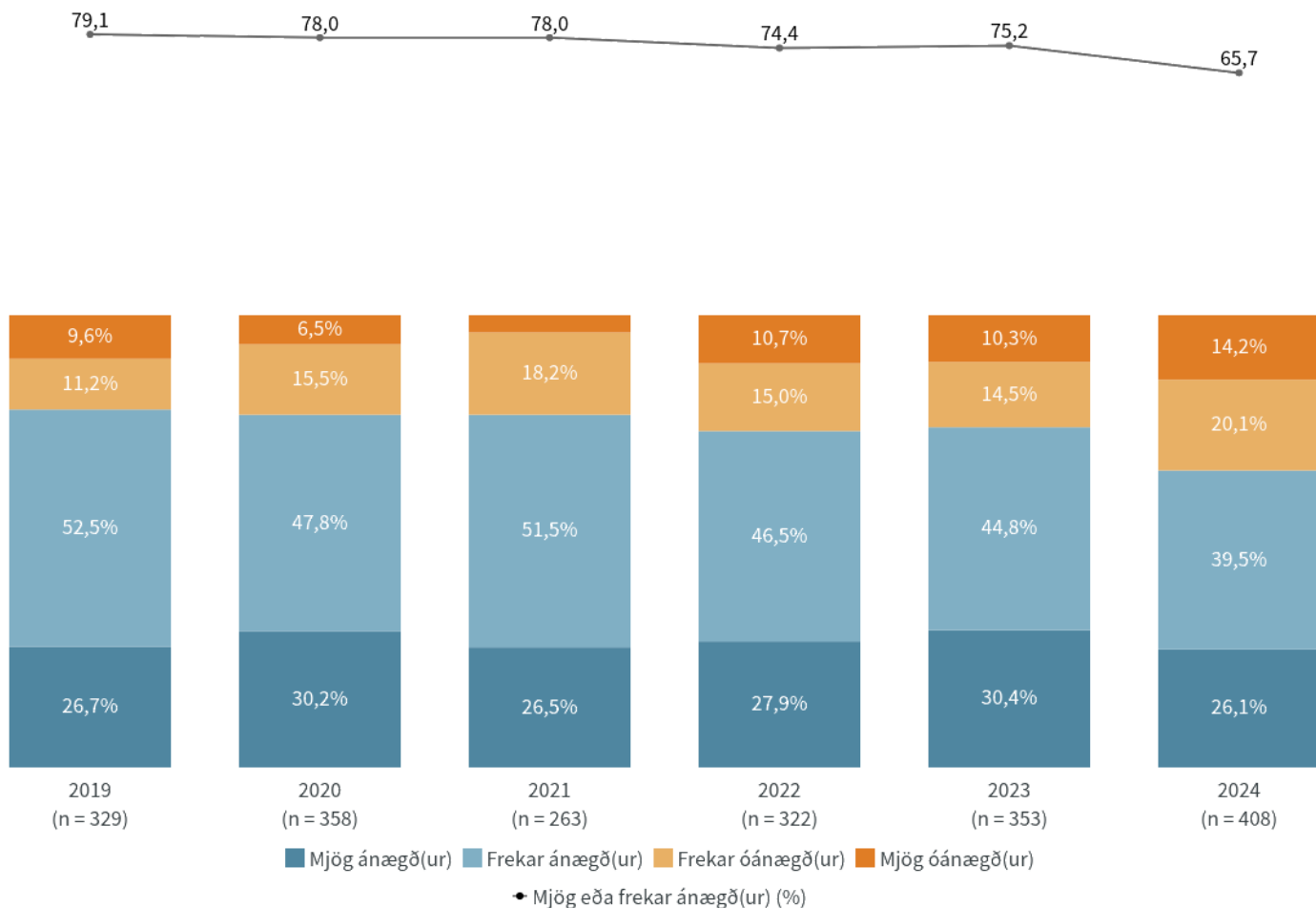
Tímabil: Year

Niðurstöður eru ekki birtar ef n<5

Þegar á heildina er litið, hversu ánægð(ur) eða óánægð(ur) varst þú með þjónustu/aðstoð lögreglu á síðasta ári?

Nýjasta mæling

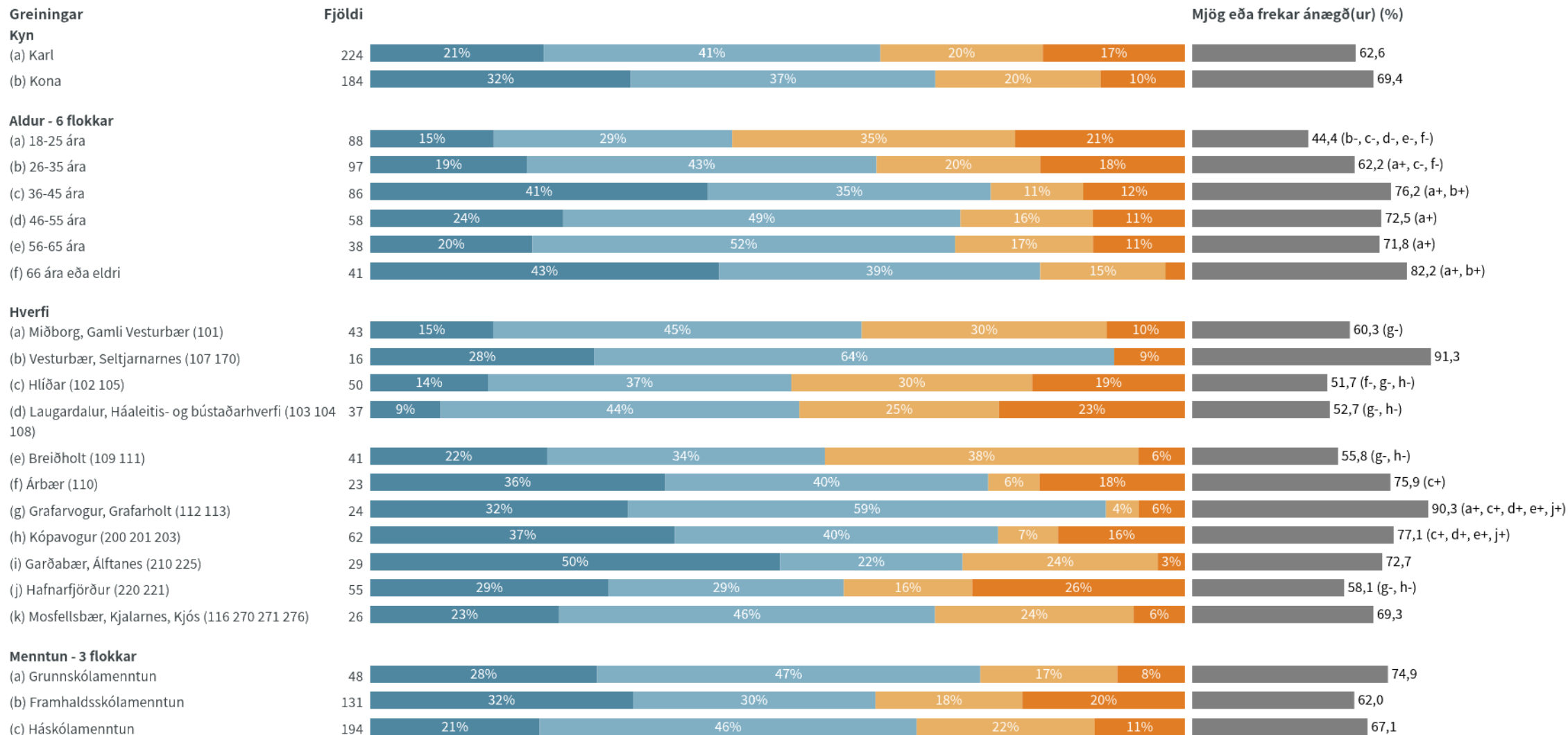
	Fjöldi	% +/-
Mjög ánægð(ur) (100)	106	26,1 4,3
Frekar ánægð(ur) (100)	161	39,5 4,7
Frekar óánægð(ur) (0)	82	20,1 3,9
Mjög óánægð(ur) (0)	58	14,2 3,4
Fjöldi svara	408	
Tóku afstöðu	408	92,0
Tóku ekki afstöðu	35	8,0
Fjöldi aðspurðra	443	100,0
Spurðir	443	30,2
Ekki spurðir	1.026	69,8
Fjöldi svarenda	1.469	100,0
Mjög eða frekar ánægð(ur) (%)	65,7	
Vikmörk ±	4,6	



Tímabil: Year

Niðurstöður eru ekki birtar ef n<5

Þegar á heildina er litið, hversu ánægð(ur) eða óánægð(ur) varst þú með þjónustu/aðstoð lögreglu á síðasta ári?



■ Mjög ánægð(ur) ■ Frekar ánægð(ur) ■ Frekar óánægð(ur) ■ Mjög óánægð(ur)

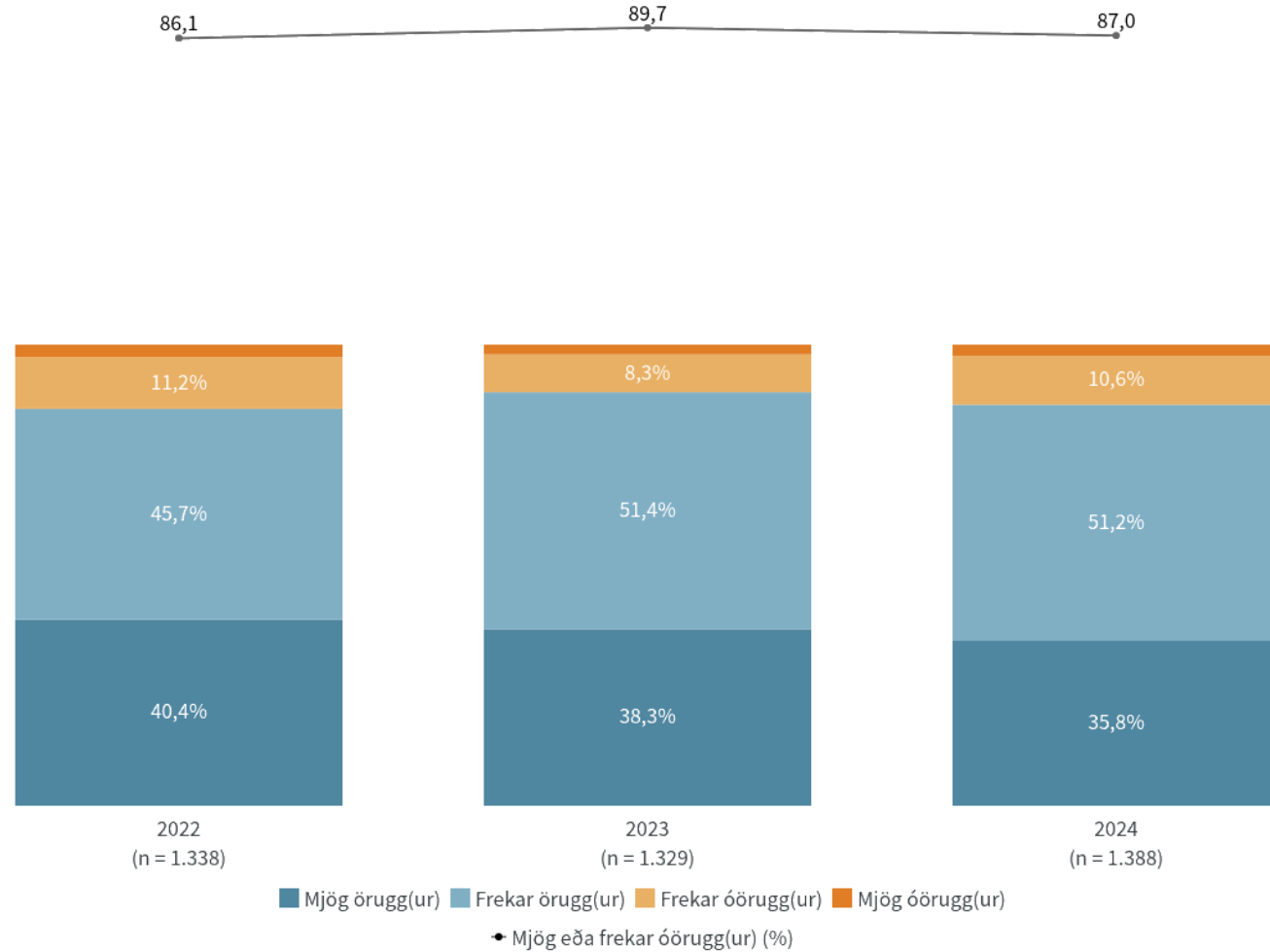
a+/-.....marktækur munur á meðaltölum milli hópa

Niðurstöður eru ekki birtar ef n<5

Hversu örugg(ur) eða óörugg(ur) finnst þér þú vera þegar þú ert ein(n) á ferli í þínu hverfi/byggðarlagi þegar myrkur er skolið á?

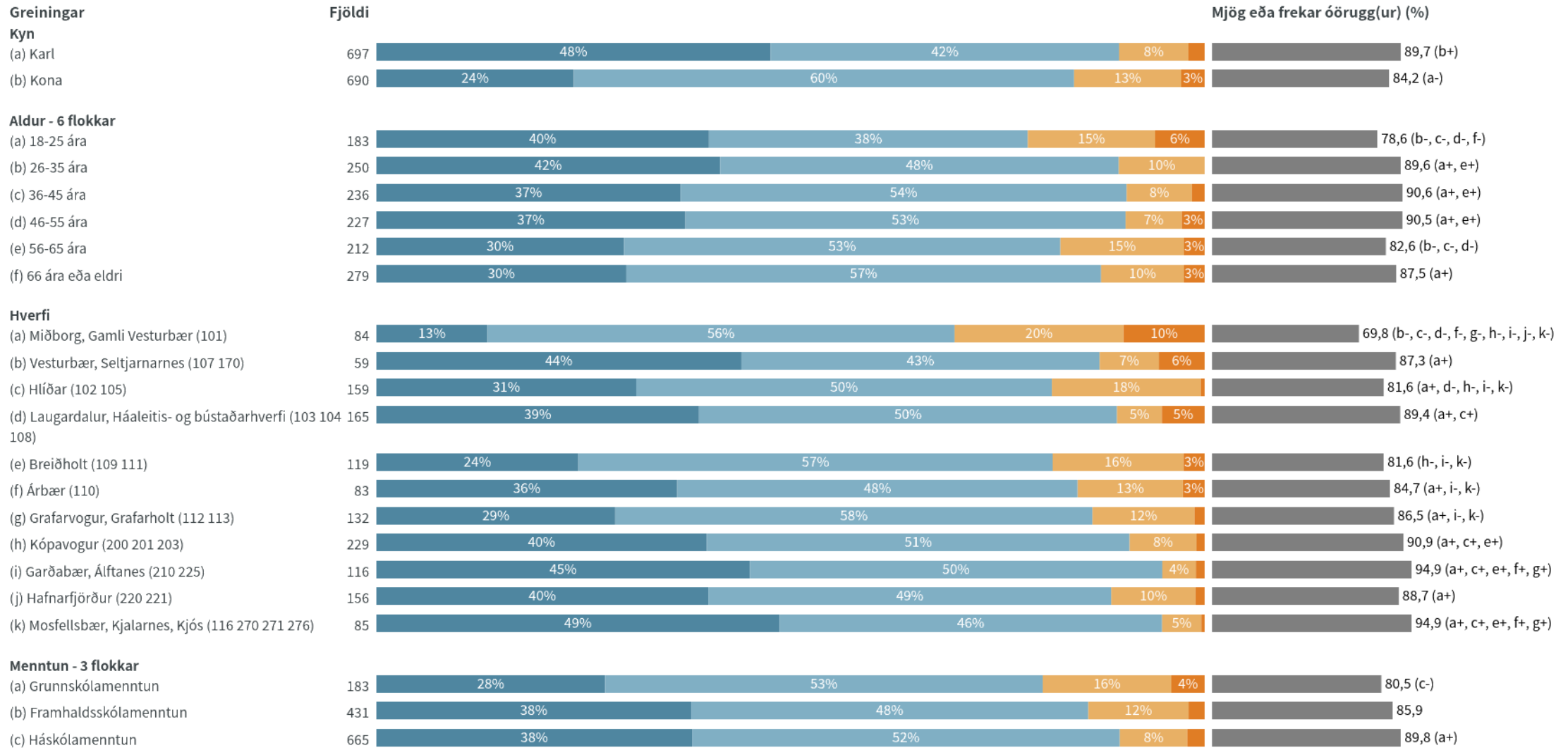
Nýjasta mæling

	Fjöldi	%	+/-
Mjög örugg(ur) (100)	496	35,8	2,5
Frekar örugg(ur) (100)	710	51,2	2,6
Frekar óörugg(ur) (0)	148	10,6	1,6
Mjög óörugg(ur) (0)	33	2,4	0,8
Fjöldi svara	1.388		
Tóku afstöðu	1.388	94,5	
Tóku ekki afstöðu	81	5,5	
Fjöldi svarenda	1.469	100,0	
Mjög eða frekar óörugg(ur) (%)	87,0		
Vikmörk ±	1,8		



Tímabil: Year

Hversu örugg(ur) eða óörugg(ur) finnst þér þú vera þegar þú ert ein(n) á ferli í þínu hverfi/byggðarlagi þegar myrkur er skolið á?



■ Mjög örugg(ur) ■ Frekar örugg(ur) ■ Frekar óörugg(ur) ■ Mjög óörugg(ur)

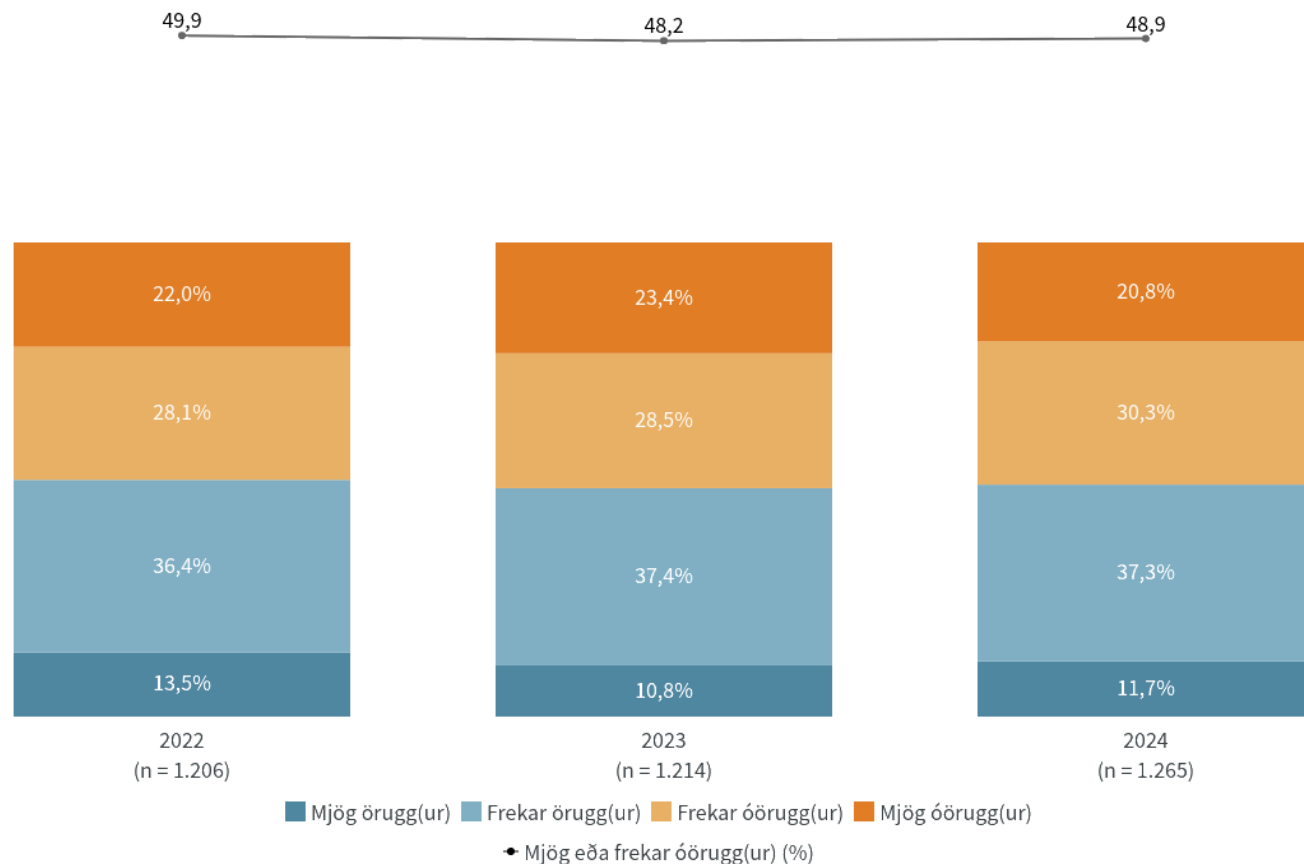
a+/-....marktækur munur á meðaltölum milli hópa

Niðurstöður eru ekki birtar ef n<5

Hversu örugg(ur) eða óörugg(ur) finnst þér þú vera þegar þú ert ein(n) á ferli í miðborg Reykjavíkur þegar myrkur er skolið á eða eftir miðnætti um helgar?

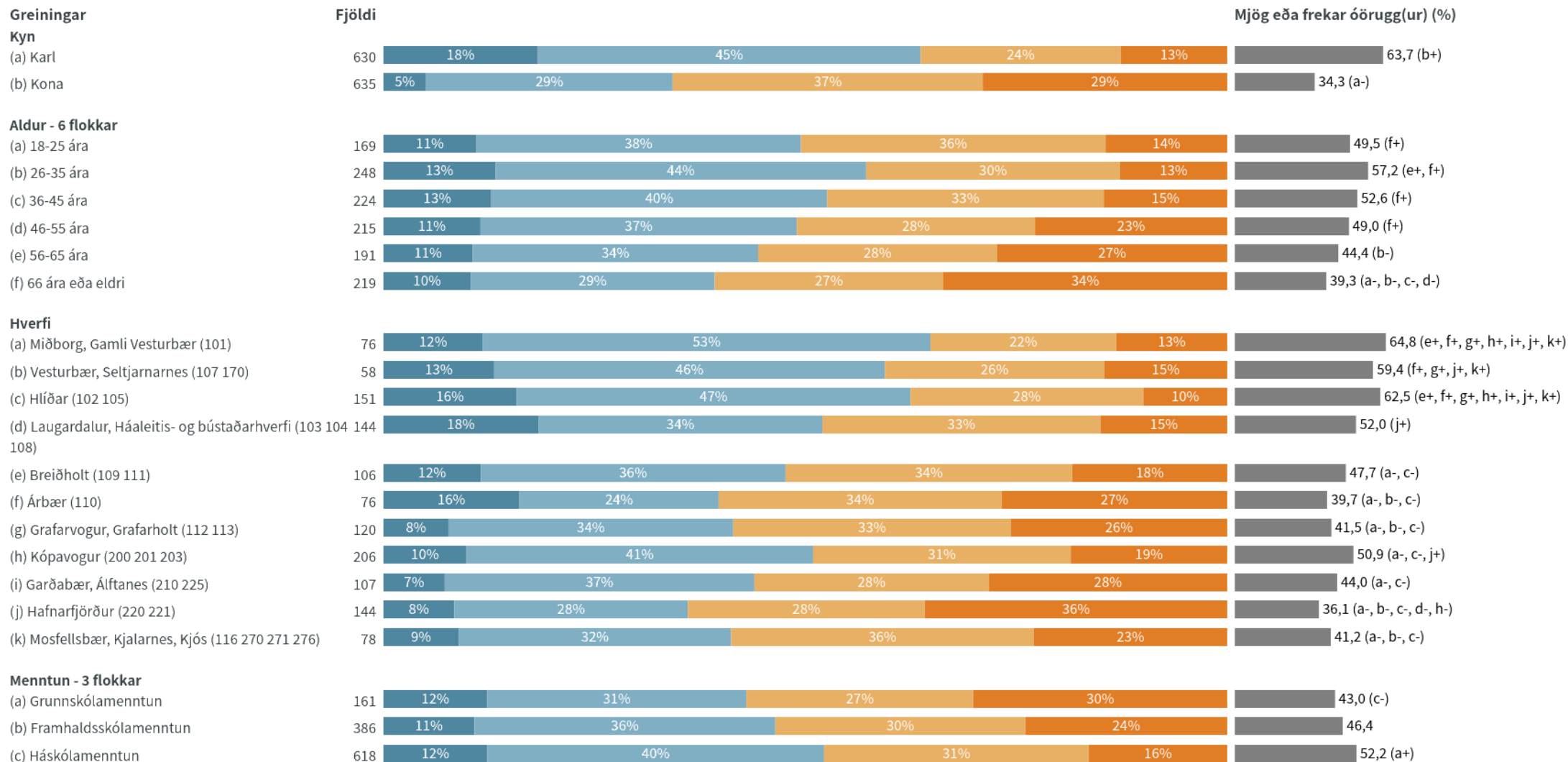
Nýjasta mæling

	Fjöldi	% +/-
Mjög örugg(ur) (100)	148	11,7 1,8
Frekar örugg(ur) (100)	471	37,3 2,7
Frekar óörugg(ur) (0)	383	30,3 2,5
Mjög óörugg(ur) (0)	263	20,8 2,2
Fjöldi svara	1.265	
Tóku afstöðu	1.265	86,1
Tóku ekki afstöðu	204	13,9
Fjöldi svarenda	1.469	100,0
Mjög eða frekar óörugg(ur) (%)	48,9	
Vikmörk ±	2,8	



Tímabil: Year

Hversu örugg(ur) eða óörugg(ur) finnst þér þú vera þegar þú ert ein(n) á ferli í miðborg Reykjavíkur þegar myrkur er skolið á eða eftir miðnætti um helgar?



■ MJÖG ÖRUGG(UR) ■ FREKAR ÖRUGG(UR) ■ FREKAR ÓÖRUGG(UR) ■ MJÖG ÓÖRUGG(UR)

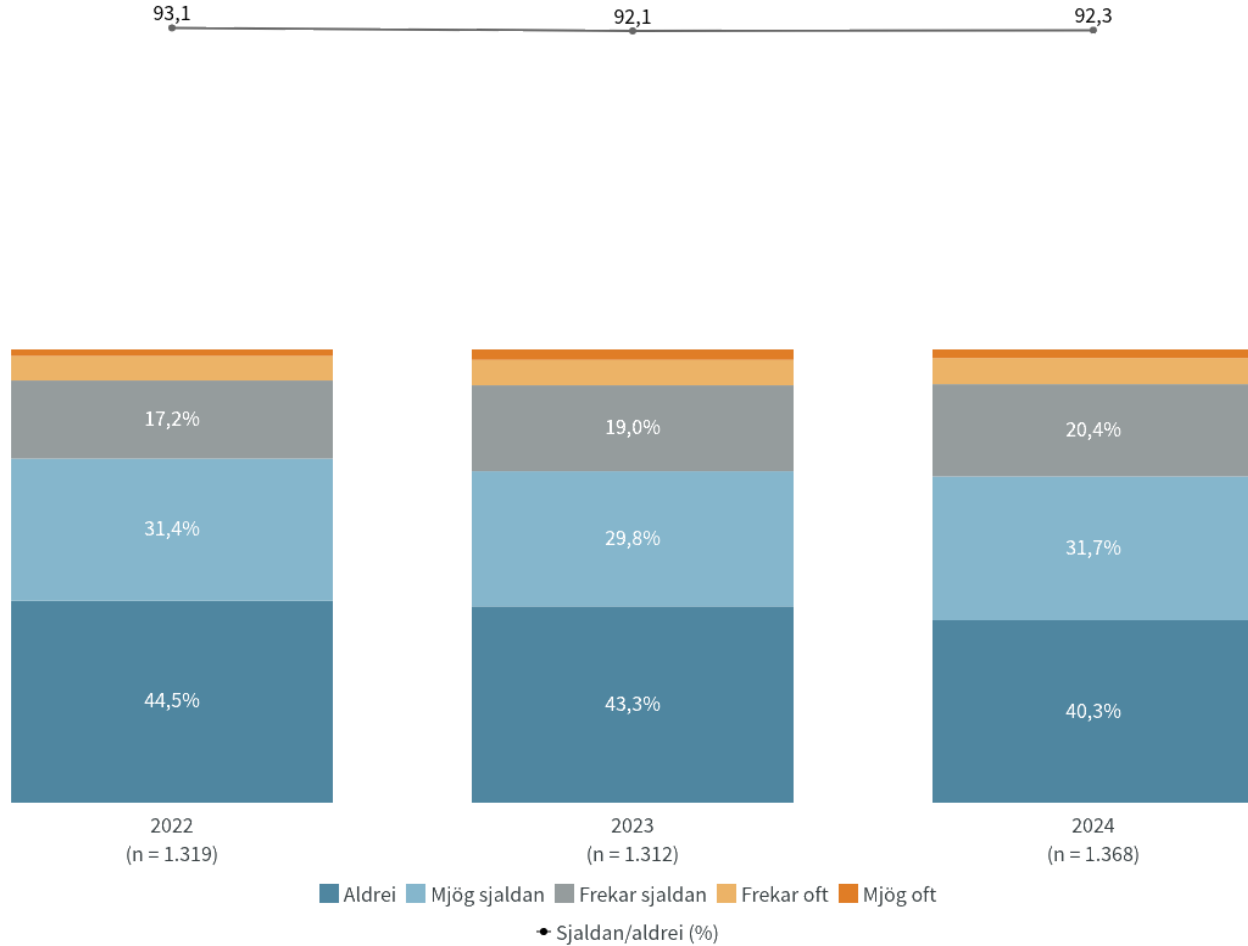
a+/-....marktækur munur á meðaltölum milli hópa

Niðurstöður eru ekki birtar ef n<5

Hversu oft, ef einhvern tíma, voru aðstæður þannig hjá þér á síðasta ári að þú hafðir áhyggjur af því að verða fyrir afbroti?

Nýjasta mæling

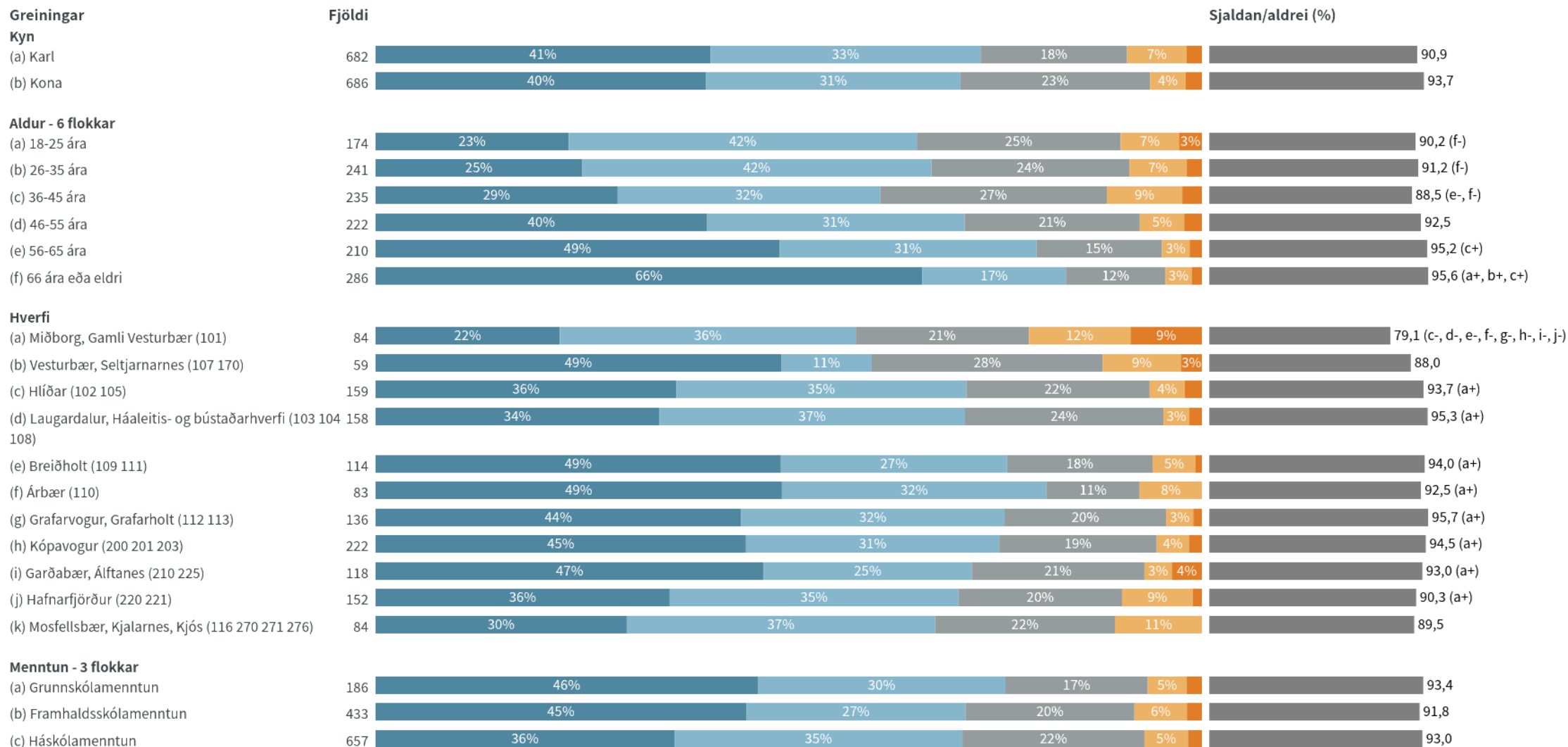
	Fjöldi	%	+/-
Aldrei (100)	551	40,3	2,6
Mjög sjaldan (100)	434	31,7	2,5
Frekar sjaldan (100)	278	20,4	2,1
Frekar oft (0)	79	5,7	1,2
Mjög oft (0)	26	1,9	0,7
Fjöldi svara	1.368		
Tóku afstöðu	1.368	93,1	
Tóku ekki afstöðu	101	6,9	
Fjöldi svarenda	1.469	100,0	
Sjaldan/aldrei (%)	92,3		
Vikmörk ±	1,4		



Tímabil: Year

Niðurstöður eru ekki birtar ef n<5

Hversu oft, ef einhvern tíma, voru aðstæður þannig hjá þér á síðasta ári að þú hafðir áhyggjur af því að verða fyrir afbroti?



■ Aldrei ■ Mjög sjaldan ■ Frekar sjaldan ■ Frekar oft ■ Mjög oft

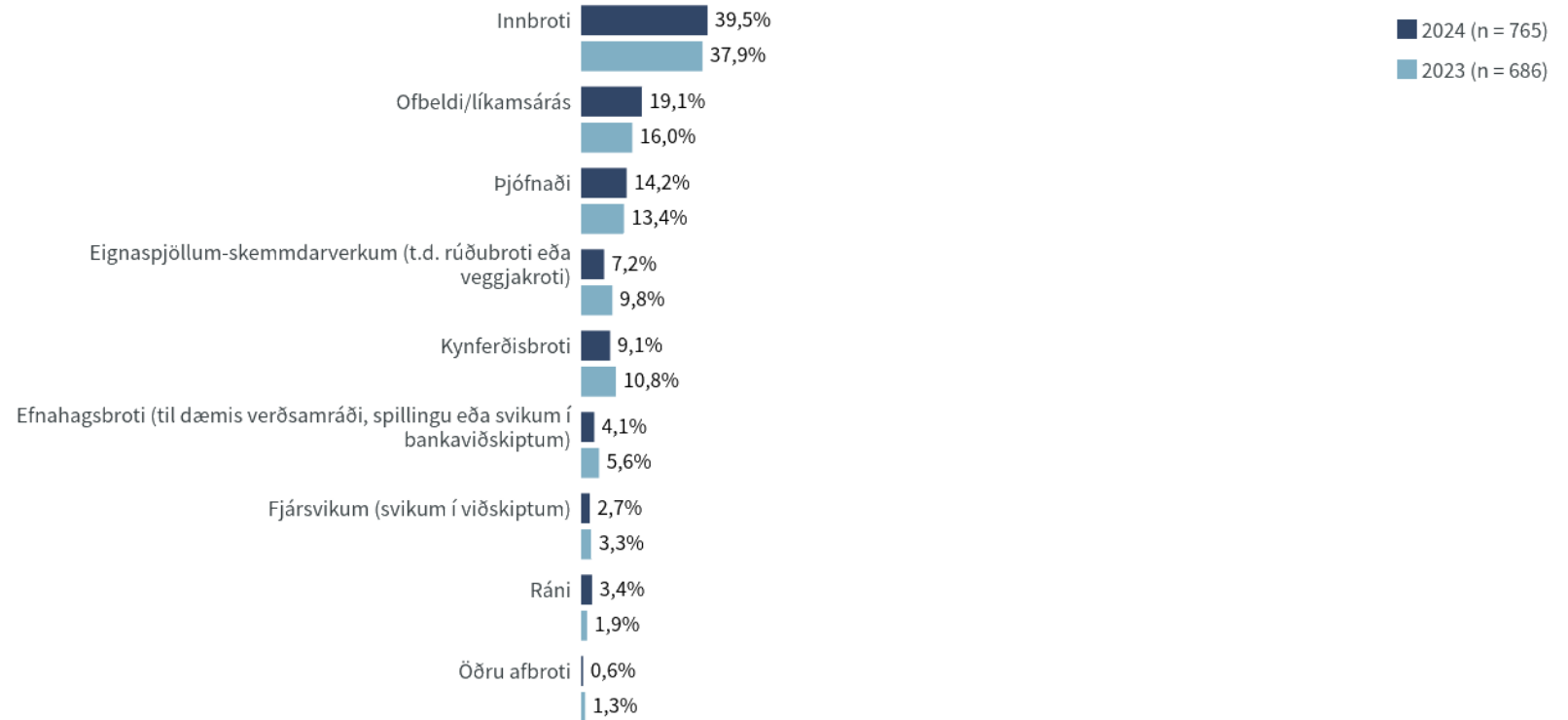
a+/-.....marktækur munur á meðaltölum milli hópa

Niðurstöður eru ekki birtar ef n<5

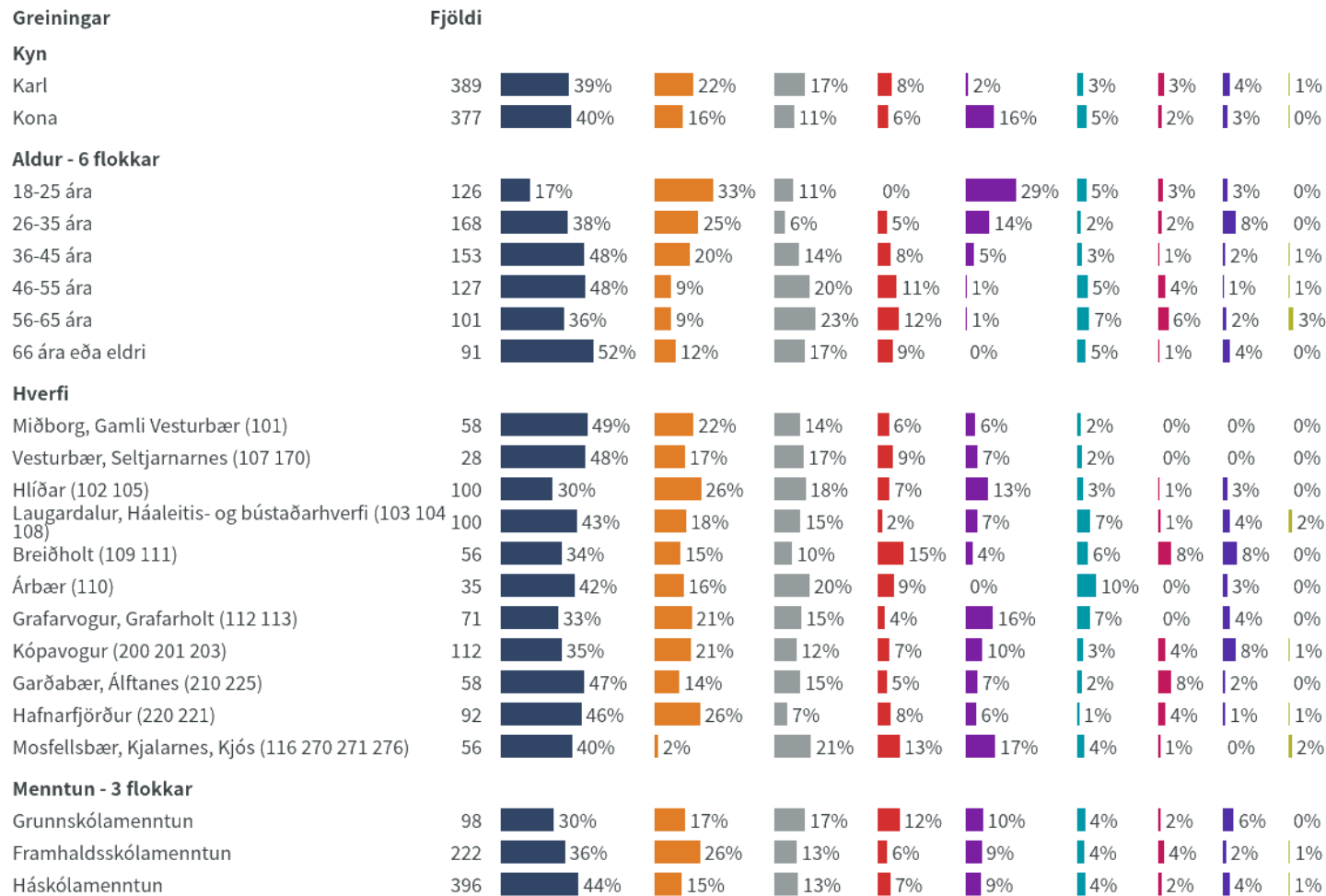
Ef þú lítur aftur til síðasta árs, hverskonar afbroti hafðir þú mestar áhyggjur af að verða fyrir?

Nýjasta mæling

	Fjöldi	%	+/-
Innbroti	303	39,5	3,5
Ofbeldi/líkamsárás	146	19,1	2,8
Þjófnaði	109	14,2	2,5
Kynferðisbroti	70	9,1	2,0
Eignaspjöllum-skemmdarverkum (t.d. rúðubroti eða veggjakroti)	55	7,2	1,8
Efnahagsbroti (til dæmis verðsamráði, spillingu eða svikum í bankaviðskiptum)	31	4,1	1,4
Ráni	26	3,4	1,3
Fjársvikum (svikum í viðskiptum)	21	2,7	1,2
Öðru afbroti	5	0,6	0,6
Fjöldi svara	765		
Tóku afstöðu	765	93,7	
Tóku ekki afstöðu	52	6,3	
Fjöldi aðspurðra	817	100,0	
Spurðir	817	55,6	
Ekki spurðir	652	44,4	
Fjöldi svarenda	1.469	100,0	



Ef þú lítur aftur til síðasta árs, hverskonar afbroti hafðir þú mestar áhyggjur af að verða fyrir?



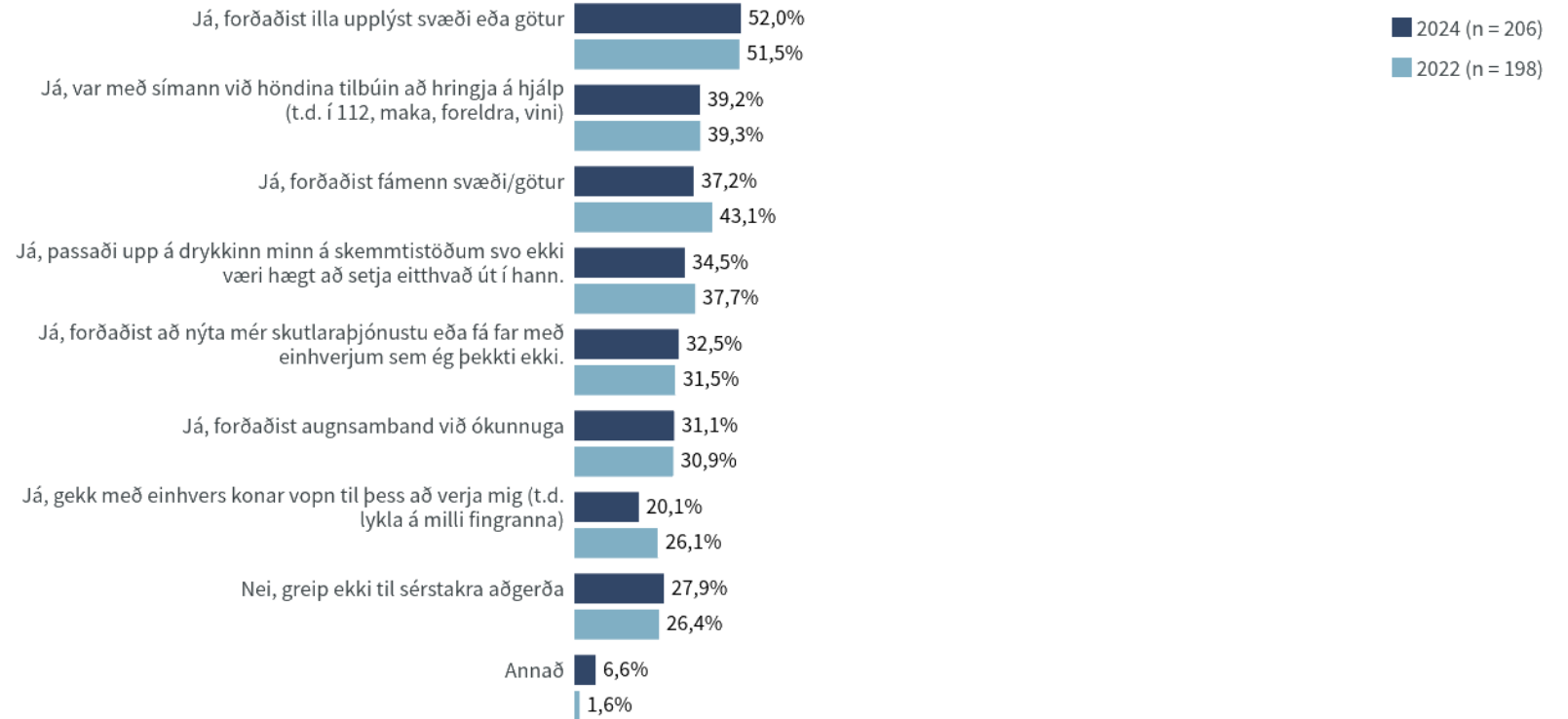
■ Innbroti ■ Ofbeldi/líkamsárás ■ Þjófnaði ■ Eignaspjöllum-skemmdarverkum (t.d. rúðubroti eða veggjakroti) ■ Kynferðisbroti ■ Efnahagsbroti (til dæmis verðsamráði, spillingu eða svikum í bankaviðskiptum) ■ Fjársvikum (svikum í viðskiptum) ■ Ráni ■ Öðru afbroti

Niðurstöður eru ekki birtar ef n<5

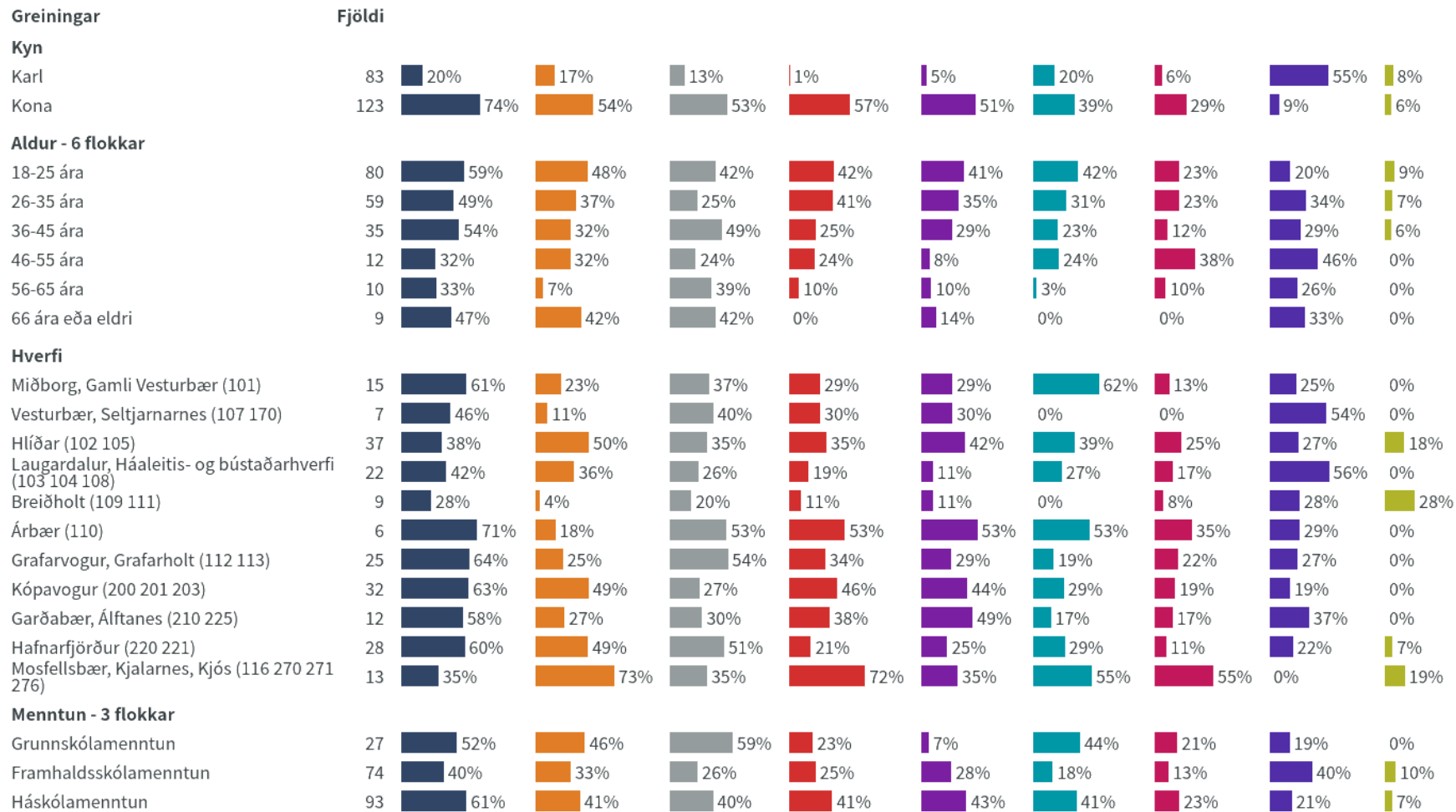
Á síðasta ári gerðir þú eitthvað til þess að auka öryggi þitt í þeim aðstæðum þar sem þú hafðir áhyggjur af því að verða fyrir kynferðisbroti eða ofbeldi/líkamsárás?

Nýjasta mæling

	Fjöldi	% +/-
Já, forðaðist illa upplýst svæði eða götur	107	52,7 6,9
Já, var með símann við höndina tilbúin að hringja á hjálp (t.d. í 112, maka, foreldra, vini)	81	39,7 6,7
Já, forðaðist fámenn svæði/götur	77	37,7 6,7
Já, passaði upp á drykkinn minn á skemmtistöðum svo ekki væri hægt að setja eitthvað út í hann.	71	34,9 6,5
Já, forðaðist að nýta mér skutlaraþjónustu eða fá far með einhverjum sem ég þekkti ekki.	67	32,9 6,5
Já, forðaðist augnsamband við ókunnuga	64	31,5 6,4
Nei, greip ekki til sérstakra aðgerða	58	28,3 6,2
Já, gekk með einhvers konar vopn til þess að verja mig (t.d. lykla á milli fingranna)	41	20,4 5,5
Annað	14	6,7 3,4
Fjöldi svara	579	
Tóku afstöðu	204	94,5
Tóku ekki afstöðu	12	5,5
Fjöldi aðspurðra	215	100,0
Spurðir	215	14,7
Ekki spurðir	1.253	85,3
Fjöldi svarenda	1.469	100,0



Á síðasta ári gerðir þú eitthvað til þess að auka öryggi þitt í þeim aðstæðum þar sem þú hafðir áhyggjur af því að verða fyrir kynferðisbroti eða ofbeldi/líkamsárás?



■ Já, forðaðist illa upplýst svæði eða götur ■ Já, var með símann við höndina tilbúin að hringja á hjálp (t.d. í 112, maka, foreldra, vini) ■ Já, forðaðist fámenn svæði/götur

■ Já, passaði upp á drykkinn minn á skemmtistöðum svo ekki væri hægt að setja eitthvað út í hann. ■ Já, forðaðist að nýta mér skutlaraþjónustu eða fá far með einhverjum sem ég þekkti ekki. ■ Já, forðaðist augnsamband við ókunnuga

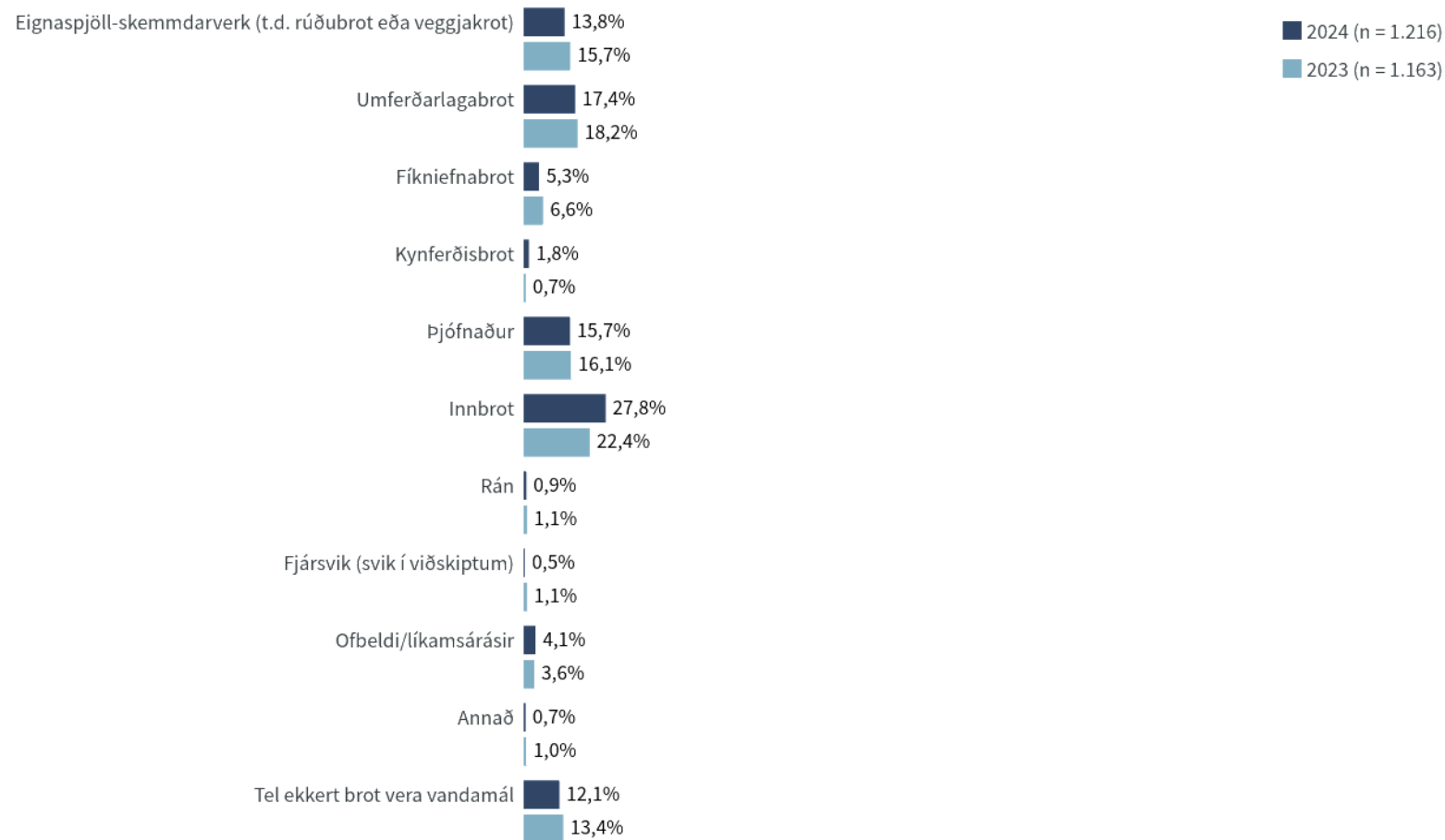
■ Já, gekk með einhvers konar vopn til þess að verja mig (t.d. lykla á milli fingranna) ■ Nei, greip ekki til sérstakra aðgerða ■ Annað

Niðurstöður eru ekki birtar ef n<5

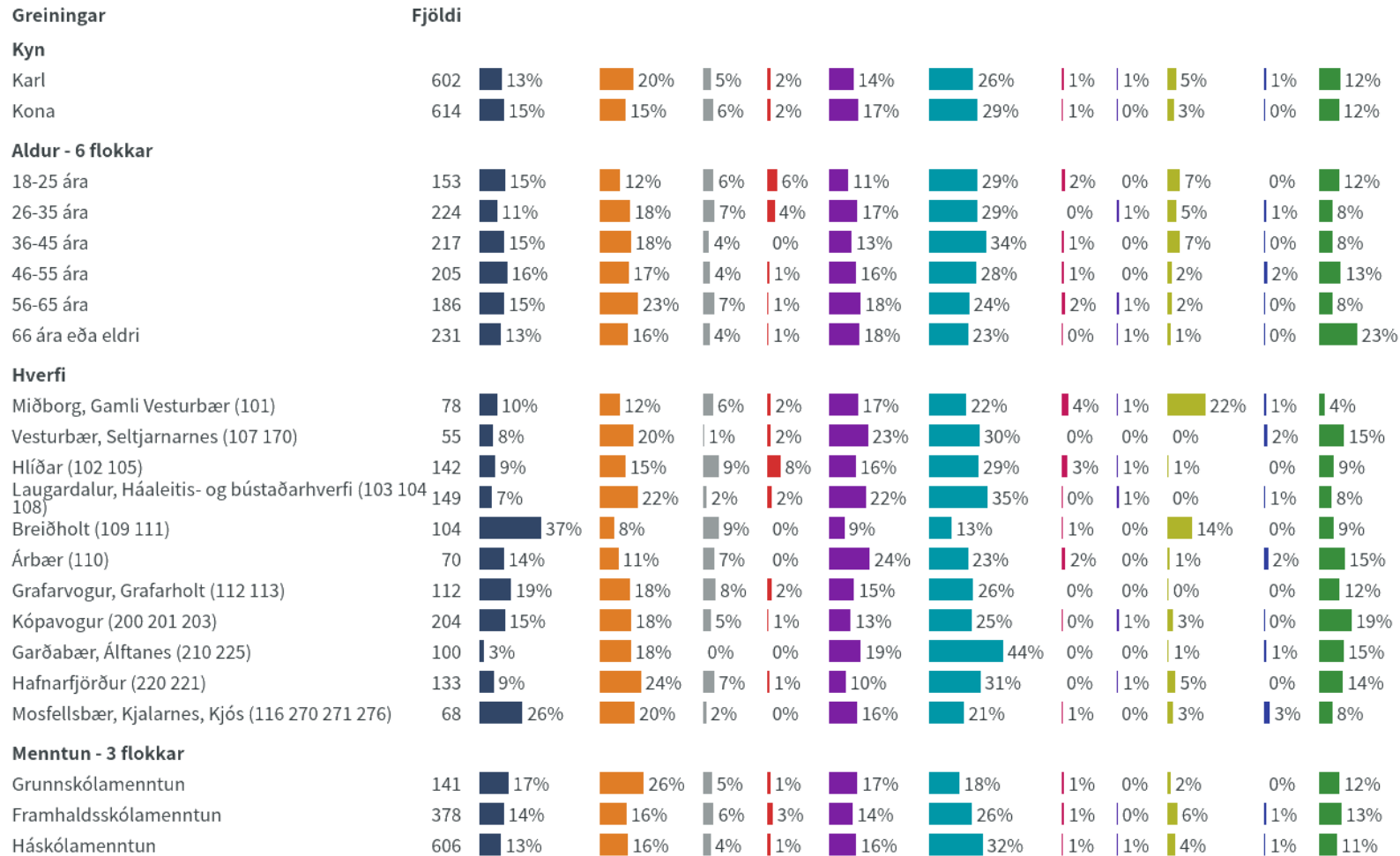
Hvaða brot telur þú vera mesta vandamálið í þínu hverfi/byggðarlagi?

Nýjasta mæling

	Fjöldi	% +/-
Innbrot	338	27,8 2,5
Umferðarlagabrot	212	17,4 2,1
Þjófnaður	191	15,7 2,0
Eignaspjöll-skemmdarverk (t.d. rúðubrot eða veggjakrot)	168	13,8 1,9
Fíkniefnabrot	64	5,3 1,3
Ofbeldi/líkamsrásir	50	4,1 1,1
Kynferðisbrot	22	1,8 0,7
Rán	11	0,9 0,5
Fjársvik (svik í viðskiptum)	6	0,5 0,4
Annað	8	0,7 0,5
Tel ekkert brot vera vandamál	147	12,1 1,8
Fjöldi svara	1.216	
Tóku afstöðu	1.216	82,8
Tóku ekki afstöðu	253	17,2
Fjöldi svarenda	1.469	100,0



Hvaða brot telur þú vera mesta vandamálið í þínu hverfi/byggðarlagi?



■ Eignaspjöll-skemmdarverk (t.d. rúðubrot eða veggjakrot) ■ Umferðarlagabrot ■ Fíkniefnabrot ■ Kynferðisbrot ■ Þjófnaður ■ Innbrot ■ Rán ■ Fjársvik (svik í viðskiptum) ■ Ofbeldi/líkamsárásir ■ Annað

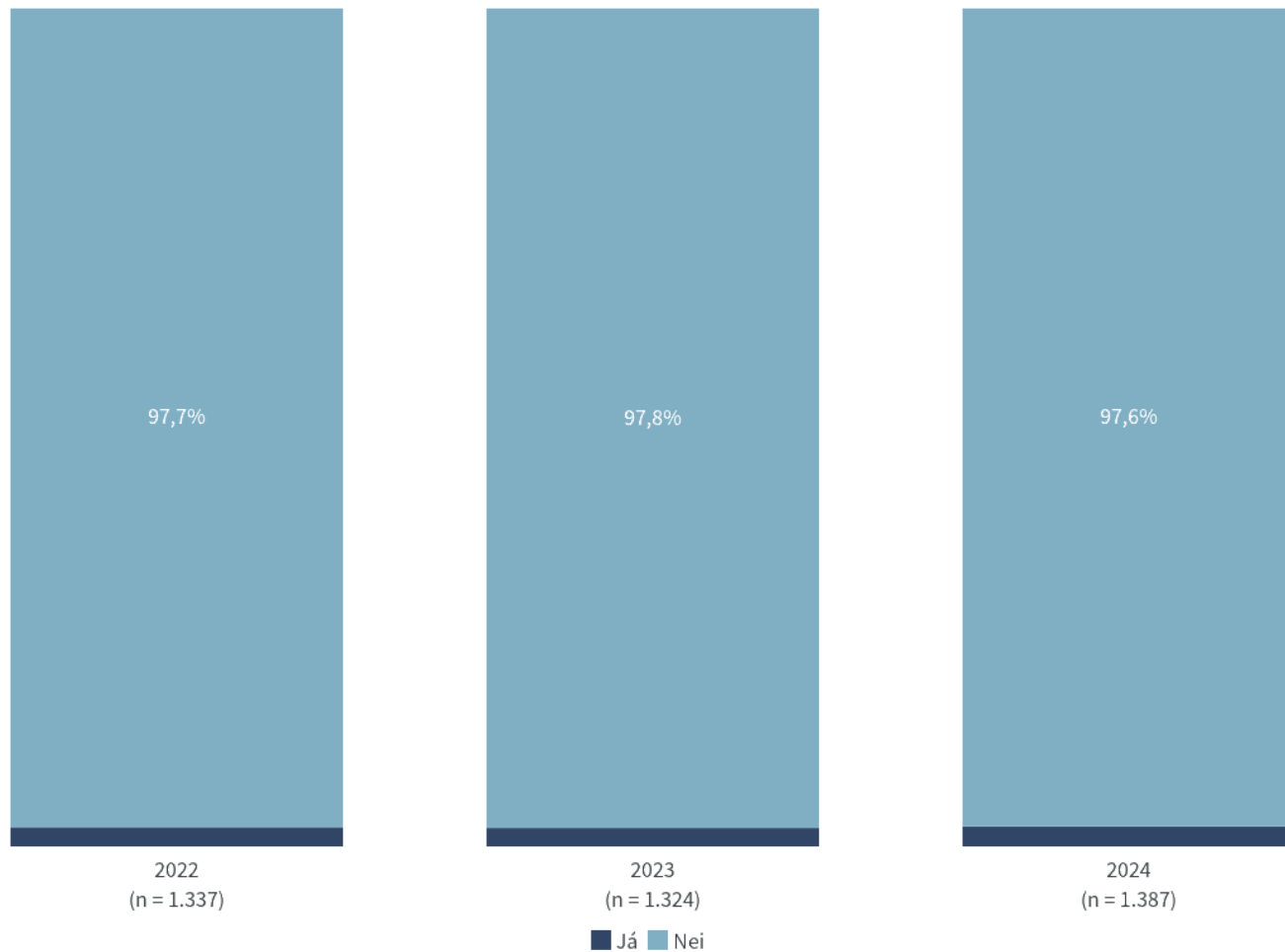
■ Tel ekkert brot vera vandamál

Niðurstöður eru ekki birtar ef n<5

Varðst þú fyrir ofbeldisbroti á síðasta ári? Með ofbeldisbroti er átt við ofbeldi eða líkamsárás, t.d. ef einhver slær mann með hnefa eða vopni


Nýjasta mæling

	Fjöldi	% +/-
Já	33	2,4 0,8
Nei	1.354	97,6 0,8
Fjöldi svara	1.387	
Tóku afstöðu	1.387	94,4
Tóku ekki afstöðu	82	5,6
Fjöldi svarenda	1.469	100,0



Tímabil: Year

Varðst þú fyrir ofbeldisbroti á síðasta ári? Með ofbeldisbroti er átt við ofbeldi eða líkamsárás, t.d. ef einhver slær mann með hnefa eða vopni



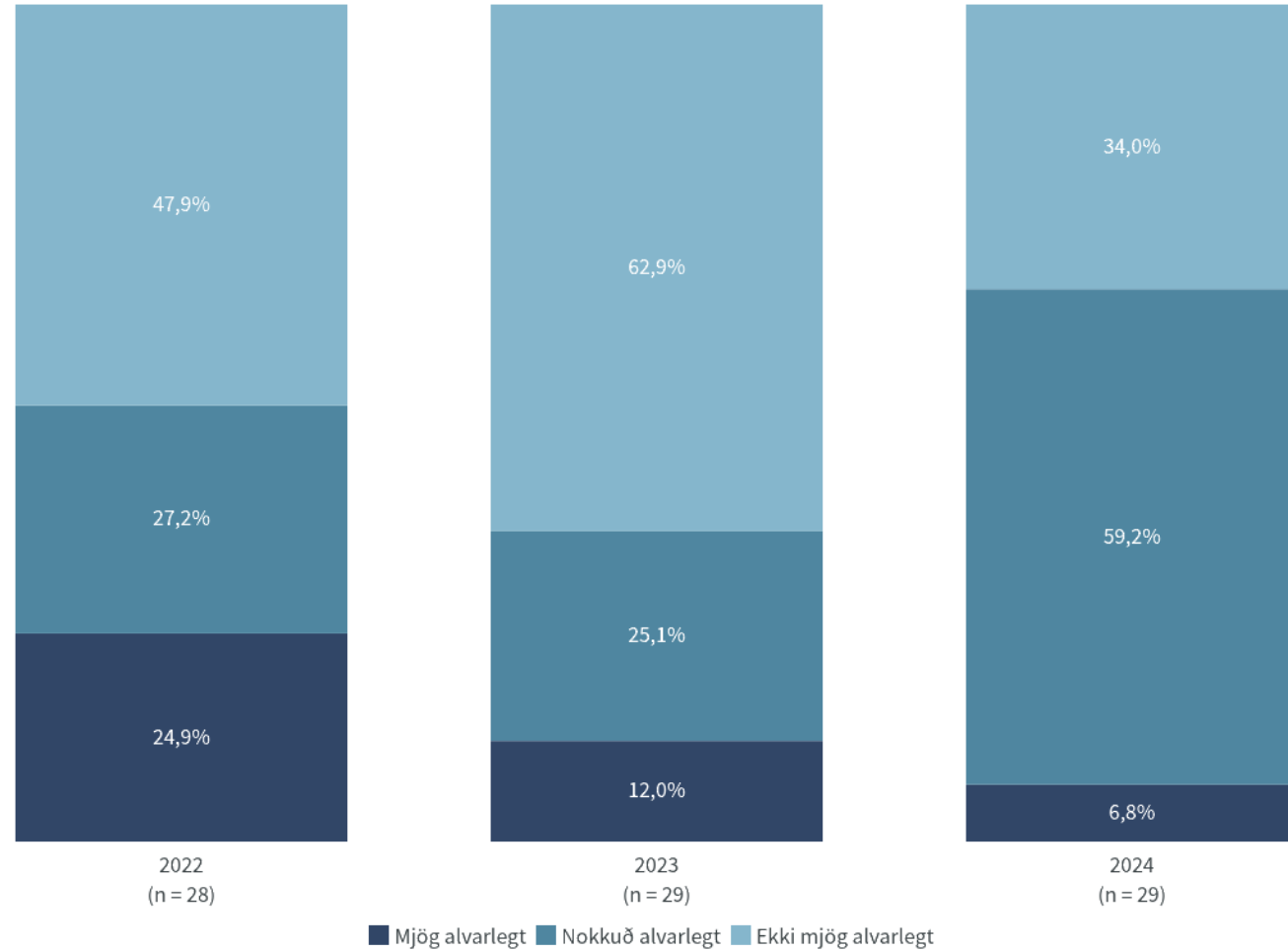
■ Já ■ Nei

Niðurstöður eru ekki birtar ef n<5

Pegar tekið er tillit til allra þátta. Hversu alvarlegt var atvikið gagnvart þér (þ.e. ofbeldisbrotið)? Vinsamlegast svaraðu til um alvarlegasta atvikið, ef þú varðst fyrir fleiru einu broti á síðasta ári

Nýjasta mæling

	Fjöldi	%	+/-
Mjög alvarlegt	2	6,8	9,1
Nokkuð alvarlegt	17	59,2	17,8
Ekki mjög alvarlegt	10	34,0	17,1
Fjöldi svara	29		
Tóku afstöðu	29	89,5	
Tóku ekki afstöðu	3	10,5	
Fjöldi aðspurðra	33	100,0	
Spurðir	33	2,2	
Ekki spurðir	1.436	97,8	
Fjöldi svarenda	1.469	100,0	



Tímabil: Year

Pegar tekið er tillit til allra þátta. Hversu alvarlegt var atvikið gagnvart þér (þ.e. ofbeldisbrotið)? Vinsamlegast svaraðu til um alvarlegasta atvikið, ef þú varðst fyrir fleiru einu broti á síðasta ári

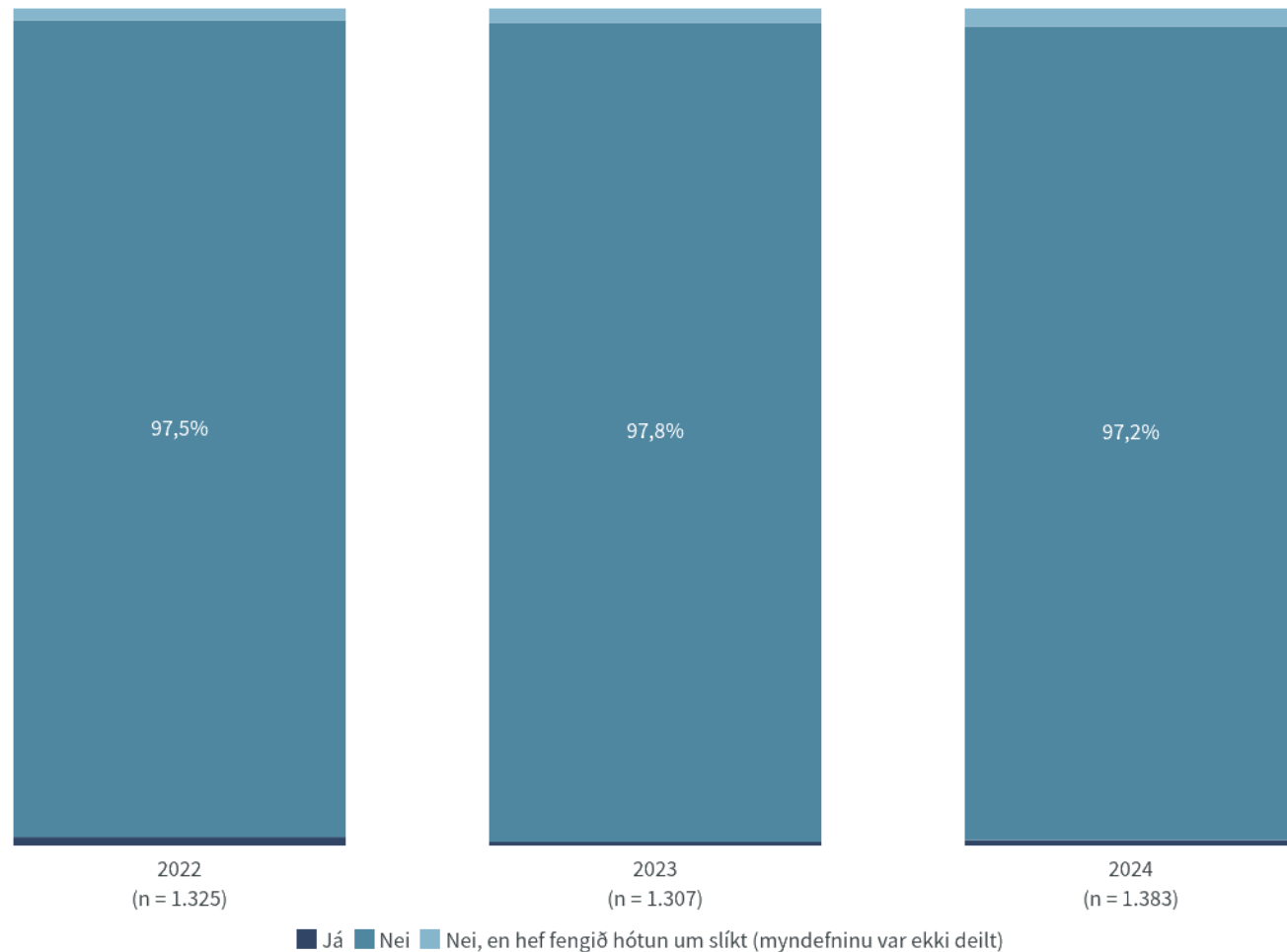


Niðurstöður eru ekki birtar ef n<5

Varðst þú fyrir því á síðasta ári að einhver deildi, án þíns leyfis, kynferðislegu myndefni af þér eða myndefni sem sýnir nekt þína sem olli þér ama (vanlíðan, skömm, óþægindum, reiði)?

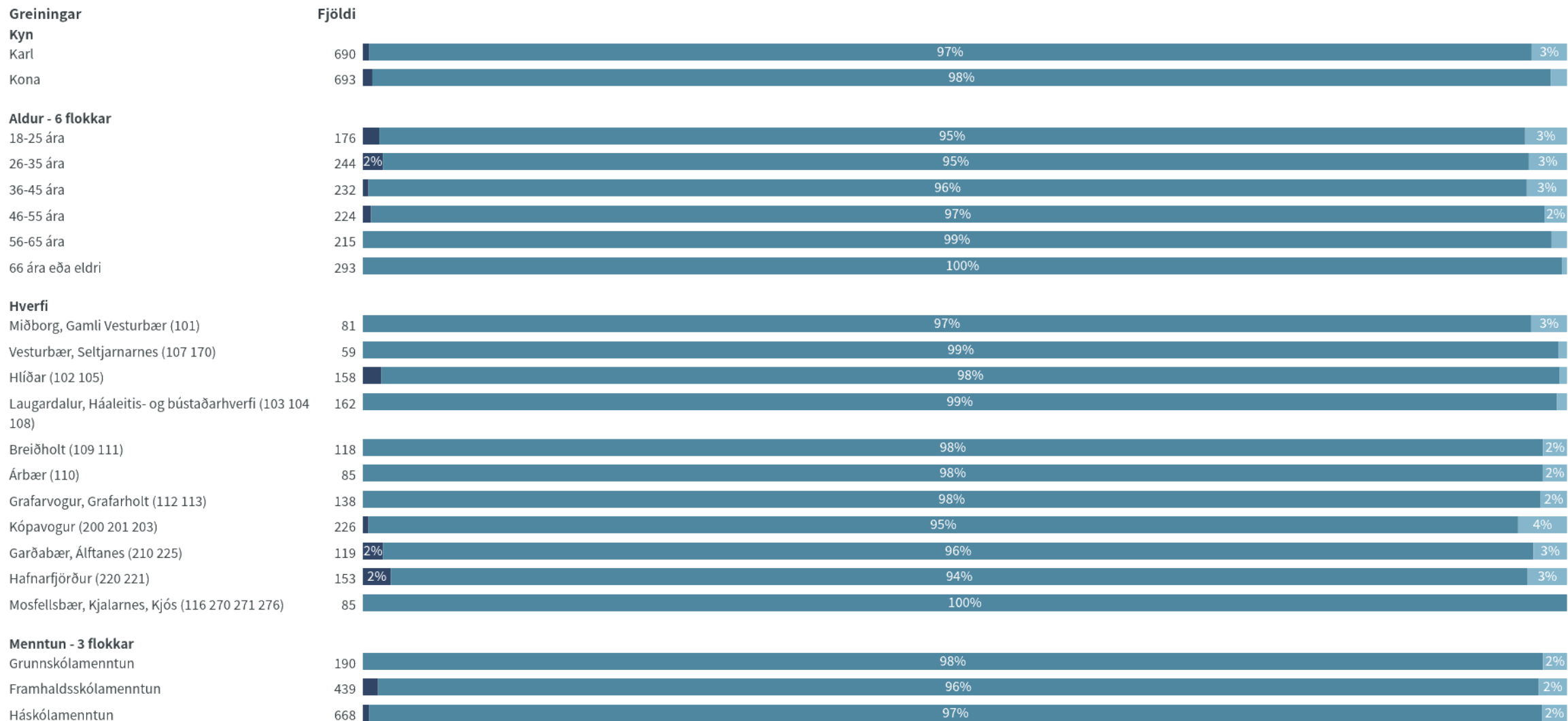
Nýjasta mæling

	Fjöldi	% +/-
Já	9	0,7 0,4
Nei	1.345	97,2 0,9
Nei, en hef fengið hótun um slíkt (myndefninu var ekki deilt)	30	2,1 0,8
Fjöldi svara	1.383	
Tóku afstöðu	1.383	94,2
Tóku ekki afstöðu	85	5,8
Fjöldi svarenda	1.469	100,0



Tímabil: Year

Varðst þú fyrir því á síðasta ári að einhver deildi, án þíns leyfis, kynferðislegu myndefni af þér eða myndefni sem sýnir nekt þína sem olli þér ama (vanlíðan, skömm, óþægindum, reiði)?



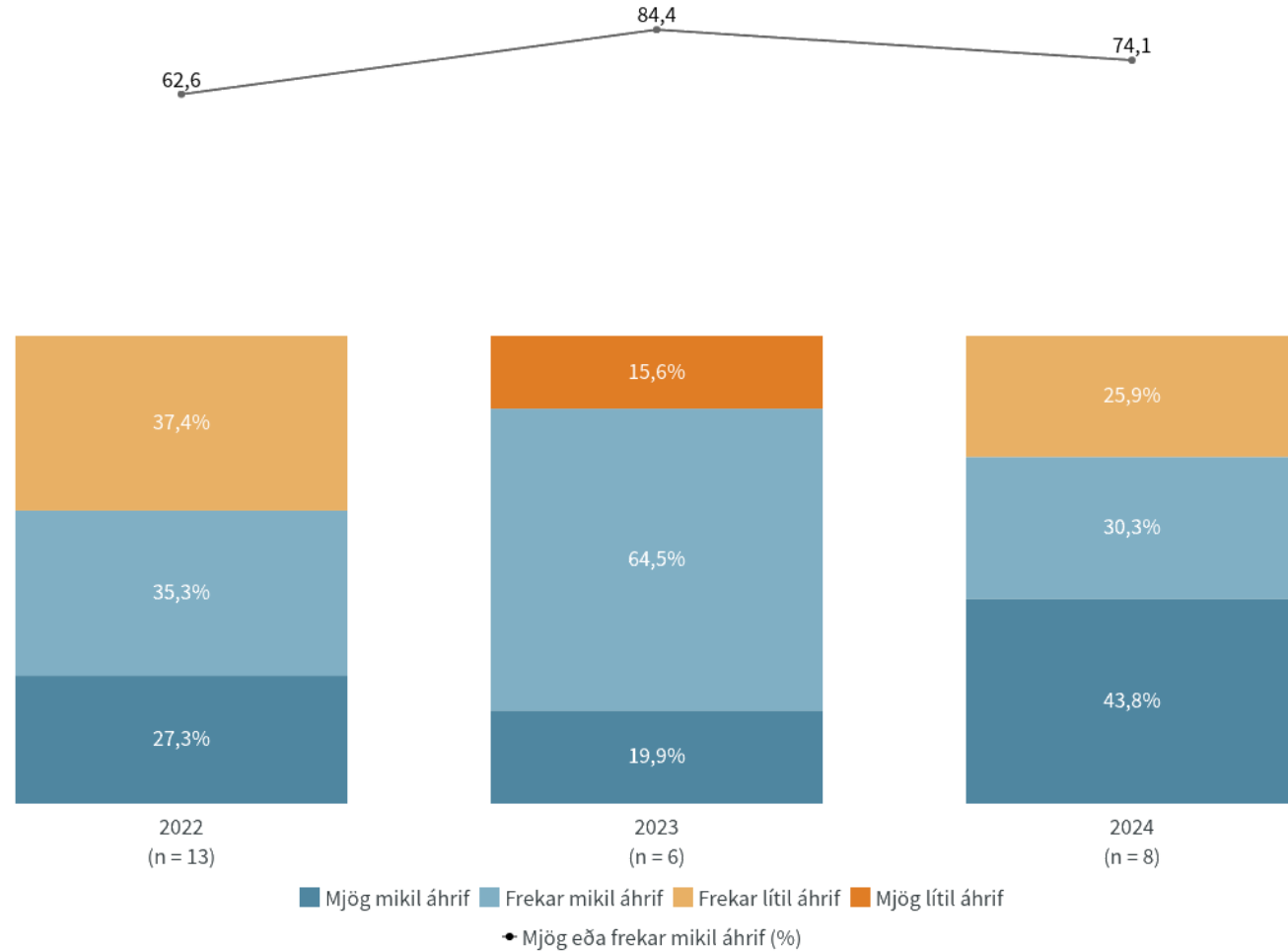
■ Já ■ Nei ■ Nei, en hef fengið hótun um slíkt (myndefninu var ekki deilt)

Niðurstöður eru ekki birtar ef n<5

Hversu mikil eða lítil áhrif hafði myndbirtingin-/arnar á þig?

Nýjasta mæling

	Fjöldi	%	+/-
Mjög mikil áhrif (100)	3	43,8	34,4
Frekar mikil áhrif (100)	2	30,3	31,9
Frekar lítil áhrif (0)	2	25,9	30,4
Fjöldi svara	8		
Tóku afstöðu	8	88,3	
Tóku ekki afstöðu	1	11,7	
Fjöldi aðspurðra	9	100,0	
Spurðir	9	0,6	
Ekkí spurðir	1.460	99,4	
Fjöldi svarenda	1.469	100,0	
Mjög eða frekar mikil áhrif (%)	74,1		
Víkmörk ±	34,7		

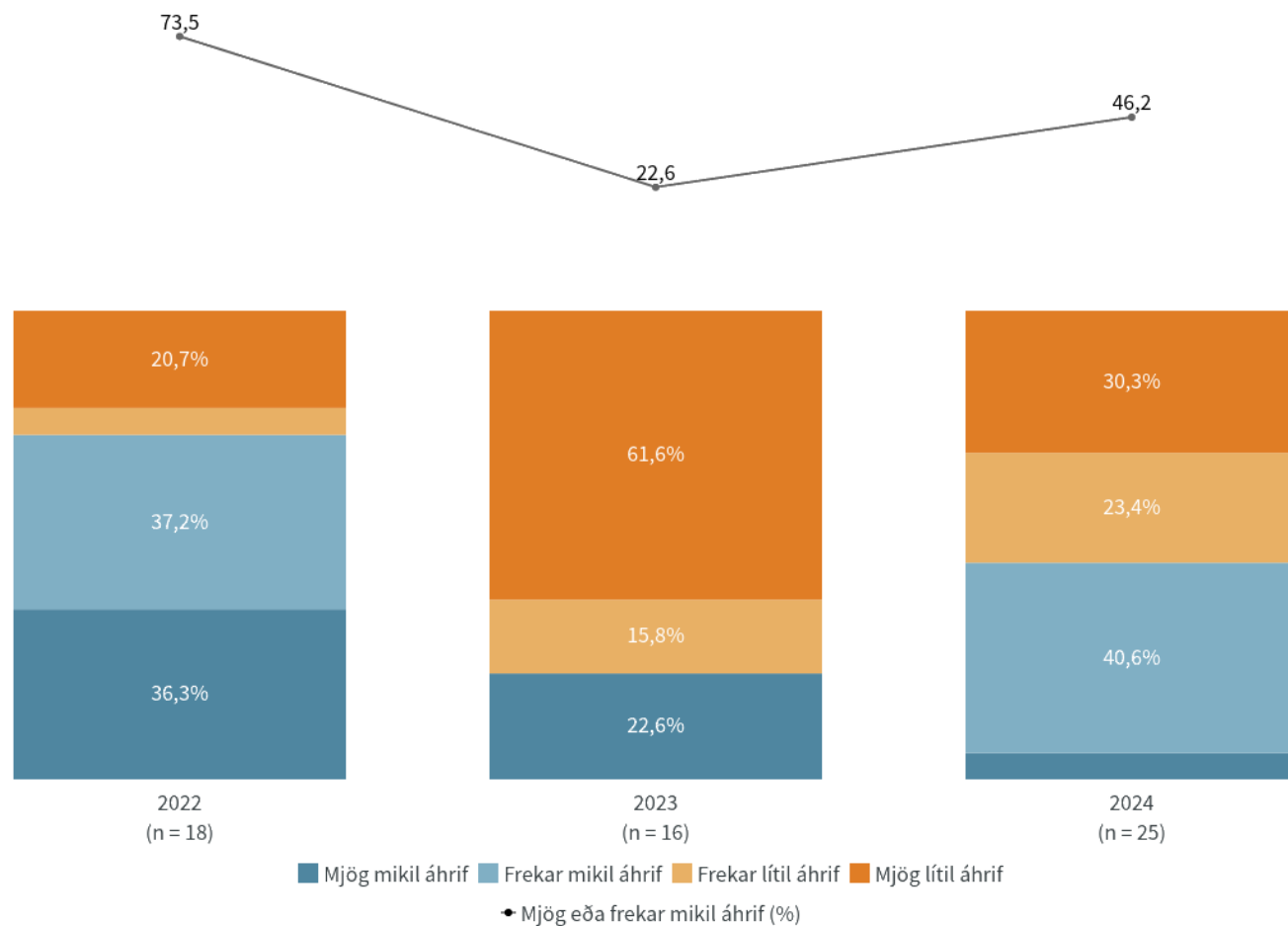


Tímabil: Year

Hversu mikil eða lítil áhrif hafði hótunin um myndbirtinguna-/arnar á þig?

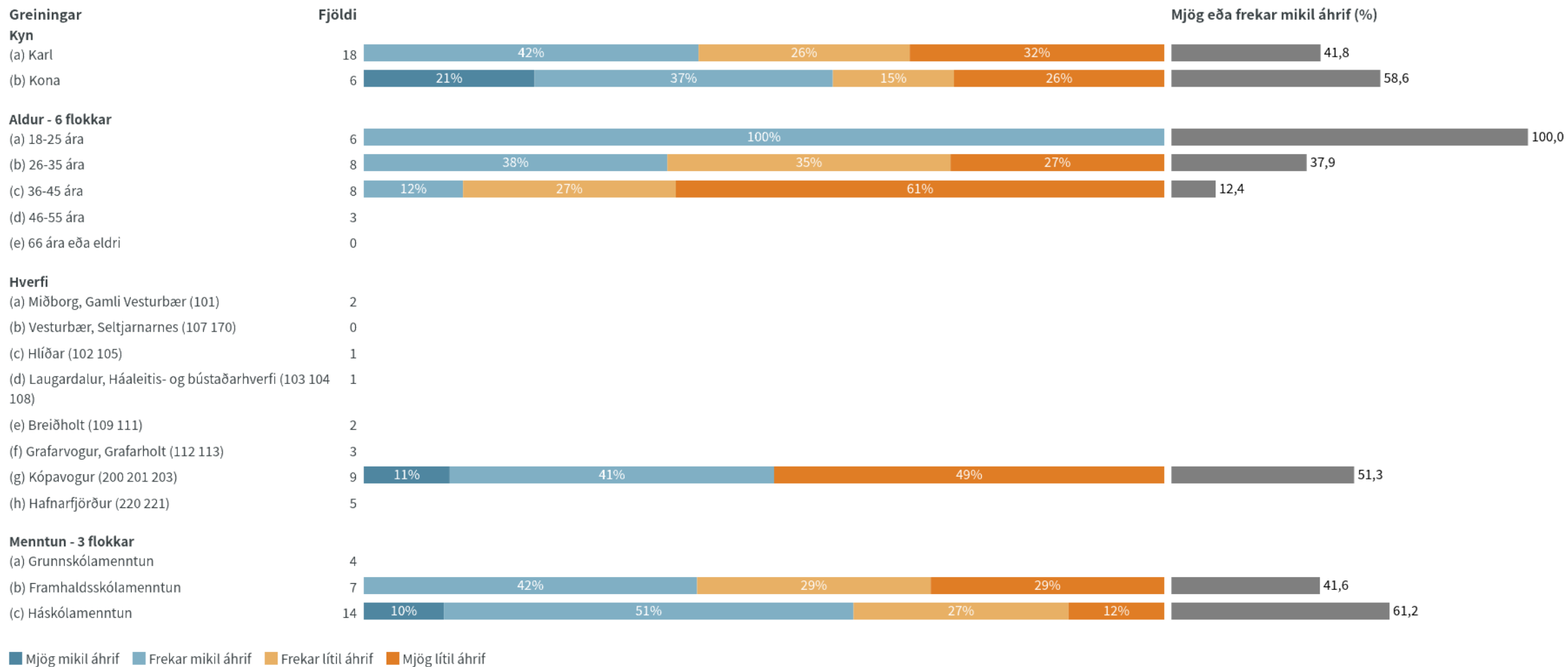
Nýjasta mæling

	Fjöldi	%	+/-
Mjög mikil áhrif (100)	1	5,6	9,1
Frekar mikil áhrif (100)	10	40,6	19,4
Frekar lítil áhrif (0)	6	23,4	16,7
Mjög lítil áhrif (0)	7	30,3	18,1
Fjöldi svara	25		
Tóku afstöðu	25	83,1	
Tóku ekki afstöðu	5	16,9	
Fjöldi aðspurðra	30	100,0	
Spurðir	30	2,0	
Ekki spurðir	1.439	98,0	
Fjöldi svarenda	1.469	100,0	
Mjög eða frekar mikil áhrif (%)	46,2		
Vikmörk ±	20,5		



Tímabil: Year

Hversu mikil eða lítil áhrif hafði hótunin um myndbirtinguna-/arnar á þig?

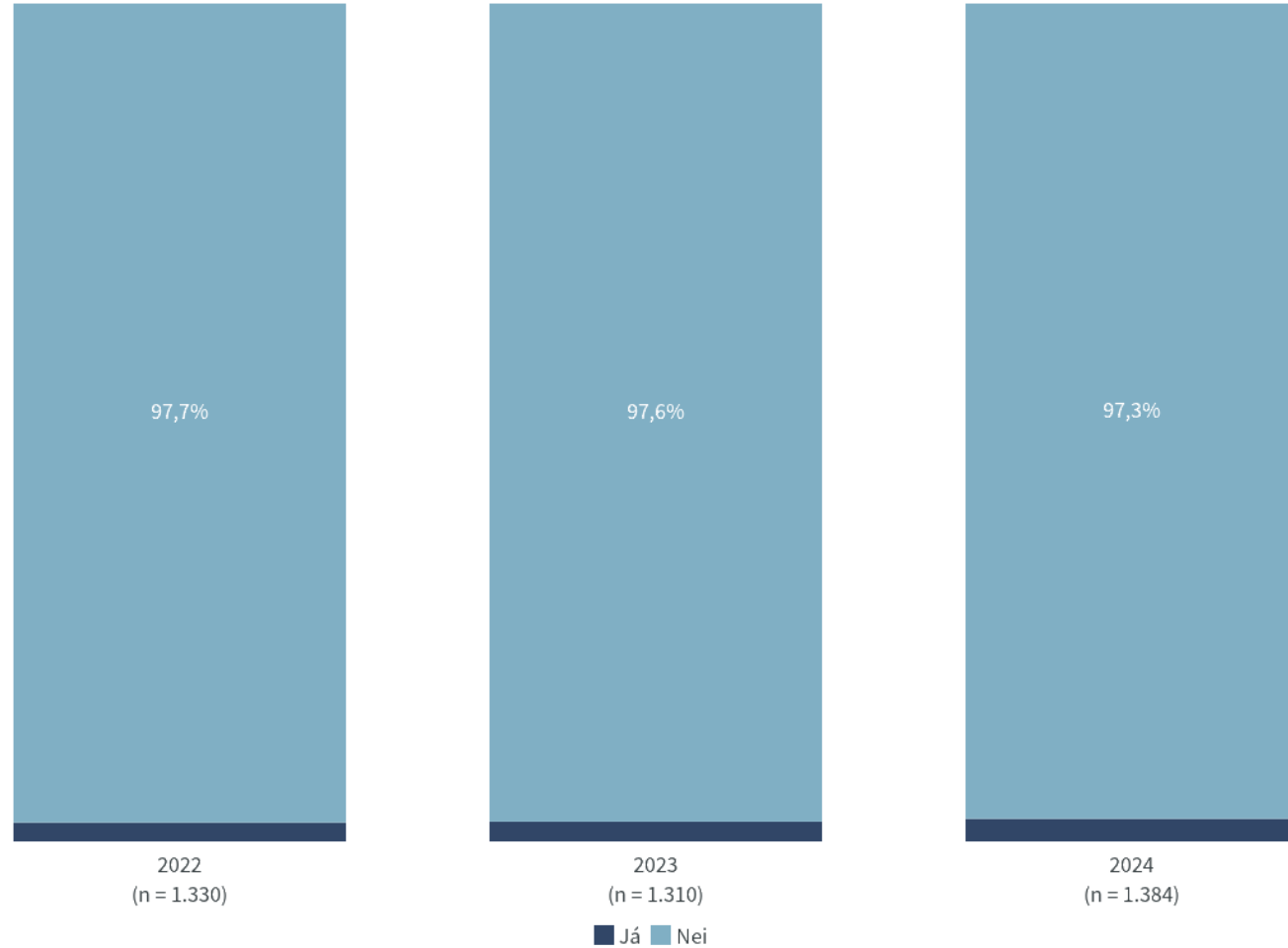


Niðurstöður eru ekki birtar ef n<5

Varðst þú fyrir kynferðisbroti á síðasta ári? Með kynferðisbroti er t.d. átt við að einhver hafi þvingað þig eða reynt að þvinga þig til kynferðislegra athafna, gripið í þig eða þú hafir verið snert(ur) kynferðislega gegn vilja þínum

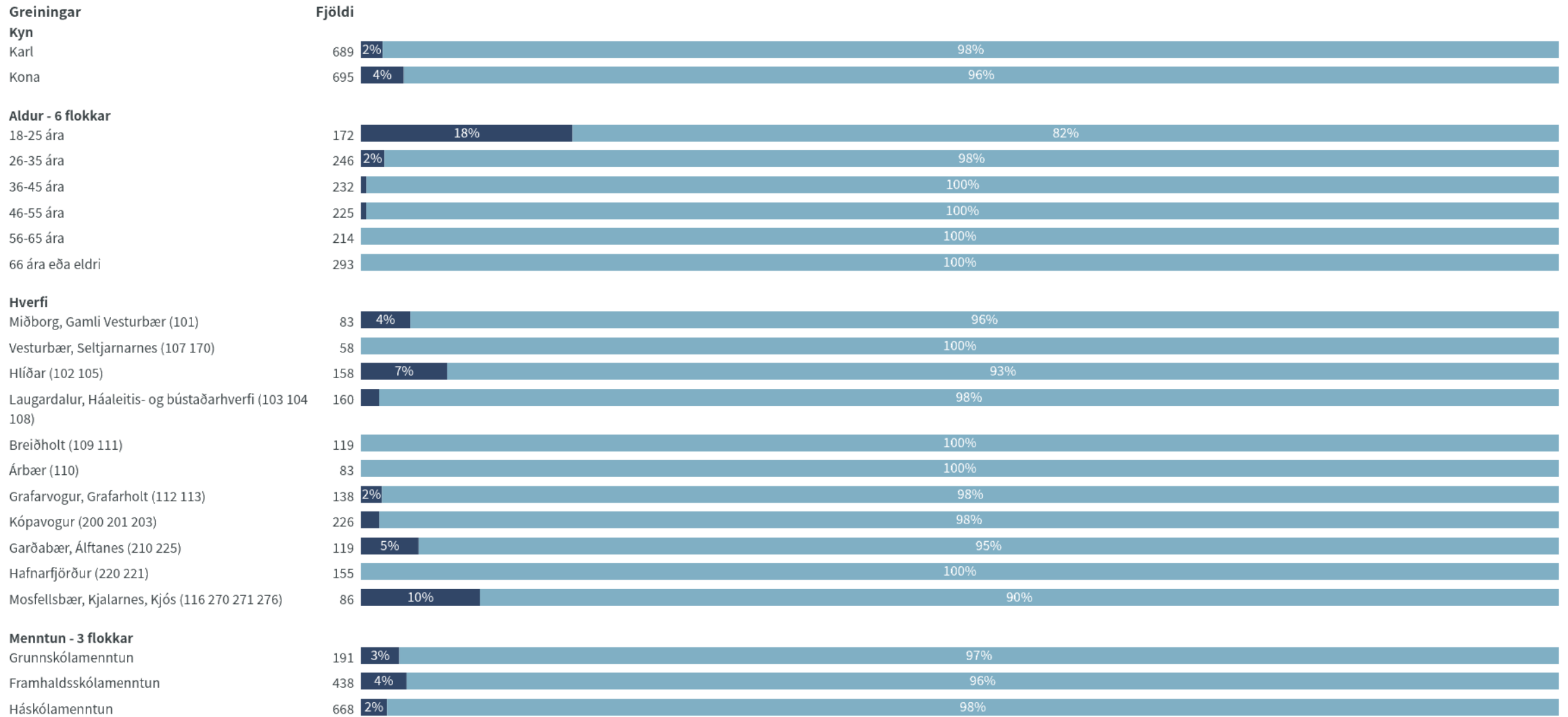
Nýjasta mæling

	Fjöldi	% +/-
Já	37	2,7 0,9
Nei	1.346	97,3 0,9
Fjöldi svara	1.384	
Tóku afstöðu	1.384	94,2
Tóku ekki afstöðu	85	5,8
Fjöldi svarenda	1.469	100,0



Tímabil: Year

Varðst þú fyrir kynferðisbroti á síðasta ári? Með kynferðisbroti er t.d. átt við að einhver hafi þvingað þig eða reynt að þvinga þig til kynferðislegra athafna, gripið í þig eða þú hafir verið snert(ur) kynferðislega gegn vilja þínum



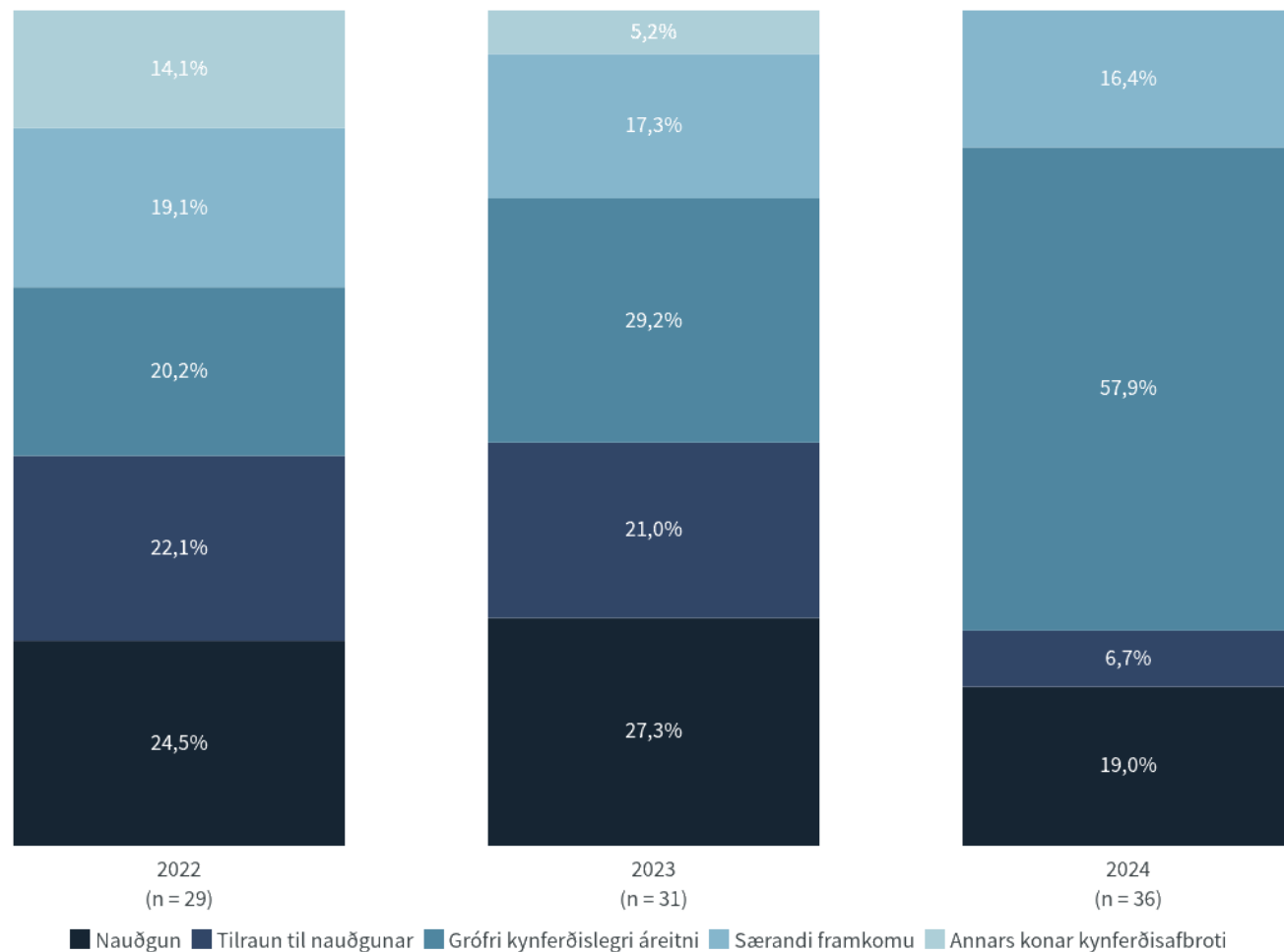
■ Já ■ Nei

Niðurstöður eru ekki birtar ef n<5

Myndir þú lýsa þessu atviki sem nauðgun, tilraun til nauðgunar, grófri kynferðislegri áreitni eða særandi framkomu? Vinsamlegast svaraðu til um alvarlegasta atvikið, ef þú varðst fyrir fleiru einu broti á síðasta ári


Nýjasta mæling

	Fjöldi	%	+/-
Nauðgun	7	19,0	12,8
Tilraun til nauðgunar	2	6,7	8,2
Grófri kynferðislegri áreitni	21	57,9	16,1
Særandi framkomu	6	16,4	12,1
Fjöldi svara	36		
Tóku afstöðu	36	96,3	
Tóku ekki afstöðu	1	3,7	
Fjöldi aðspurðra	37	100,0	
Spurðir	37	2,5	
Ekki spurðir	1.431	97,5	
Fjöldi svarenda	1.469	100,0	



Tímabil: Year

Myndir þú lýsa þessu atviki sem nauðgun, tilraun til nauðgunar, grófri kynferðislegri áreitni eða særandi framkomu? Vinsamlegast svaraðu til um alvarlegasta atvikið, ef þú varðst fyrir fleiru einu broti á síðasta ári



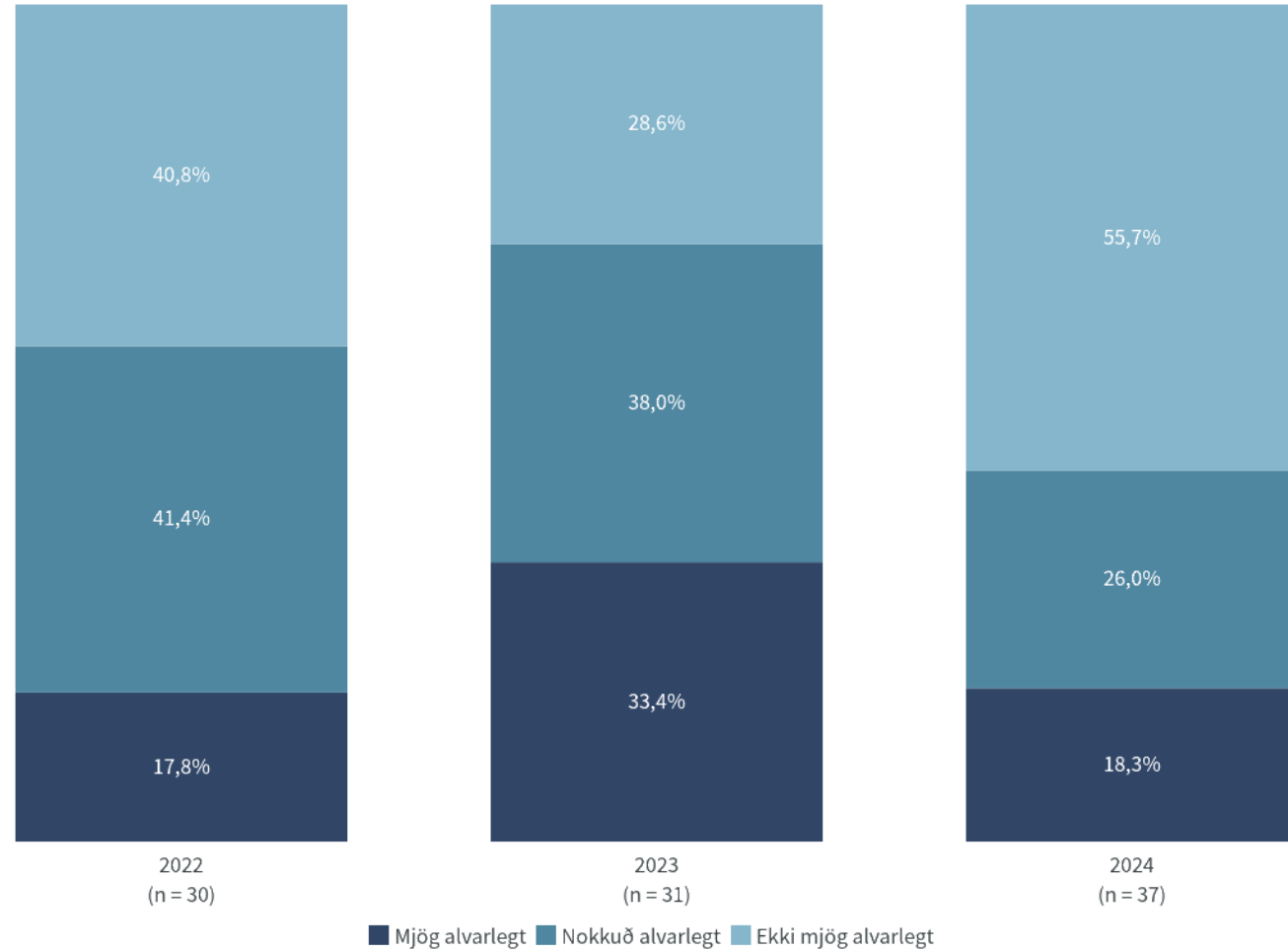
Niðurstöður eru ekki birtar ef n<5

Pegar tekið er tillit til allra þátta, hversu alvarlegt var atvikið gagnvart þér (þ.e. kynferðisbrotið)?

Vinsamlegast svaraðu til um alvarlegasta atvikið, ef þú varðst fyrir fleiru einu kynferðisbroti á síðasta ári

Nýjasta mæling

	Fjöldi	%	+/-
Mjög alvarlegt	7	18,3	12,4
Nokkuð alvarlegt	10	26,0	14,1
Ekki mjög alvarlegt	21	55,7	15,9
Fjöldi svara	37		
Fjöldi aðspurðra	37	100,0	
Spurðir	37	2,5	
Ekki spurðir	1.431	97,5	
Fjöldi svarenda	1.469	100,0	



Tímabil: Year

Pegar tekið er tillit til allra þátta, hversu alvarlegt var atvikið gagnvart þér (þ.e. kynferðisbrotið)?

Vinsamlegast svaraðu til um alvarlegasta atvikið, ef þú varðst fyrir fleiru einu kynferðisbroti á síðasta ári



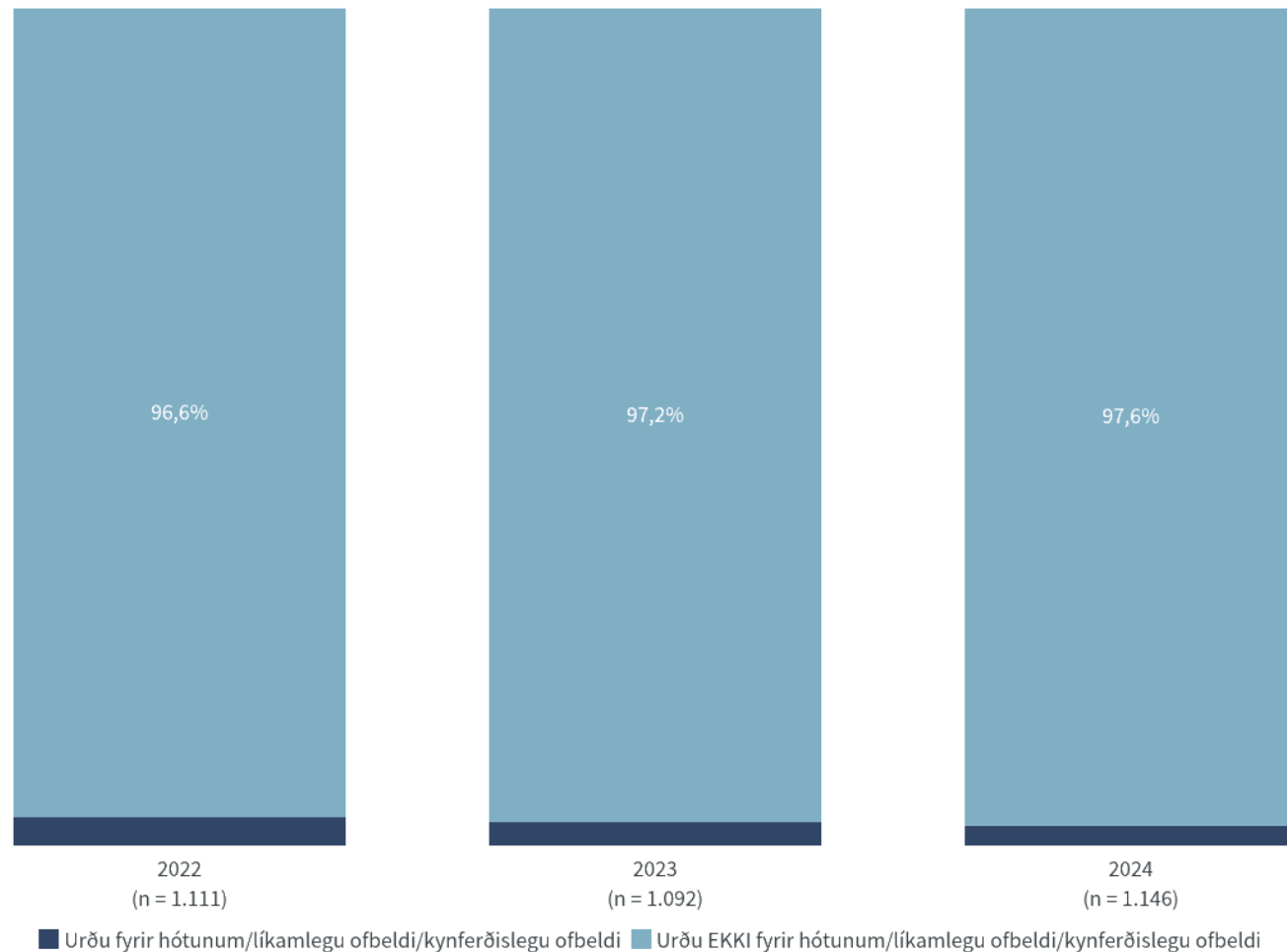
■ Mjög alvarlegt ■ Nokkuð alvarlegt ■ Ekki mjög alvarlegt

Niðurstöður eru ekki birtar ef n<5

Varðst þú fyrir einhverju af eftirtöldu af hendi maka eða fyrrum maka, á síðasta ári?


Nýjasta mæling

	Fjöldi	% +/-
Urðu fyrir hótunum/líkamlegu ofbeldi/kynferðislegu ofbeldi	27	2,4 0,9
Urðu EKKI fyrir hótunum/líkamlegu ofbeldi/kynferðislegu ofbeldi	1.119	97,6 0,9
Fjöldi svara	1.146	
Tóku afstöðu	1.146	78,0
Á ekki við, hef ekki átt maka	219	14,9
Tóku ekki afstöðu	104	7,1
Fjöldi svarenda	1.469	100,0



Tímabil: Year

Varðst þú fyrir einhverju af eftirtöldu af hendi maka eða fyrrum maka, á síðasta ári?



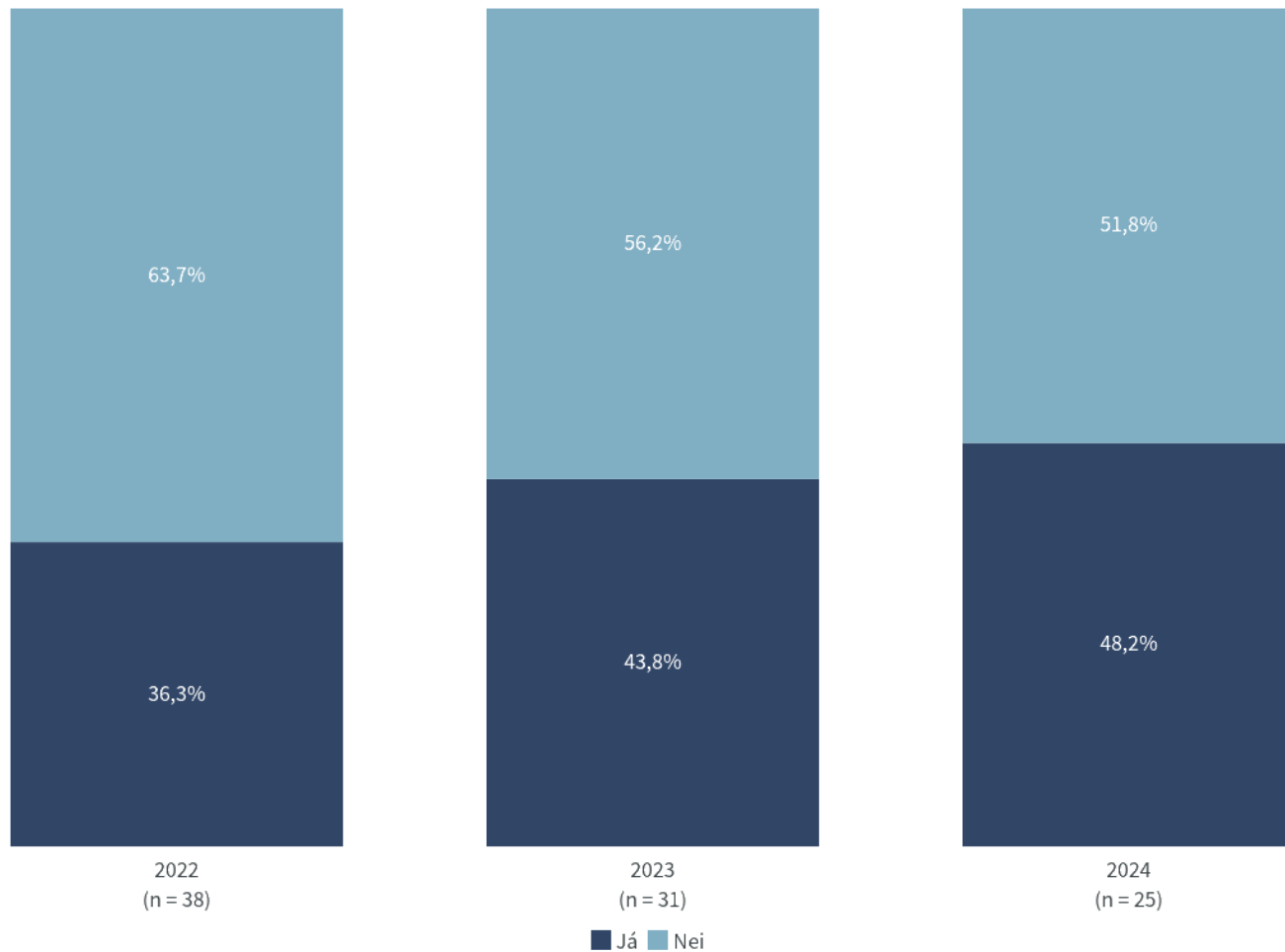
■ Urðu fyrir hótunum/líkamlegu ofbeldi/kynferðislegu ofbeldi ■ Urðu EKKI fyrir hótunum/líkamlegu ofbeldi/kynferðislegu ofbeldi

Niðurstöður eru ekki birtar ef n<5

Myndir þú segja að þú búir enn við þessar aðstæður (sem þú merktir við í síðustu spurningu)?


Nýjasta mæling

	Fjöldi	%	+/-
Já	12	48,2	19,4
Nei	13	51,8	19,4
Fjöldi svara	25		
Tóku afstöðu	25	93,7	
Tóku ekki afstöðu	2	6,3	
Fjöldi aðspurðra	27	100,0	
Spurðir	27	1,9	
EKKI spurðir	1.442	98,1	
Fjöldi svarenda	1.469	100,0	



Tímabil: Year

Myndir þú segja að þú búir enn við þessar aðstæður (sem þú merktir við í síðustu spurningu)?

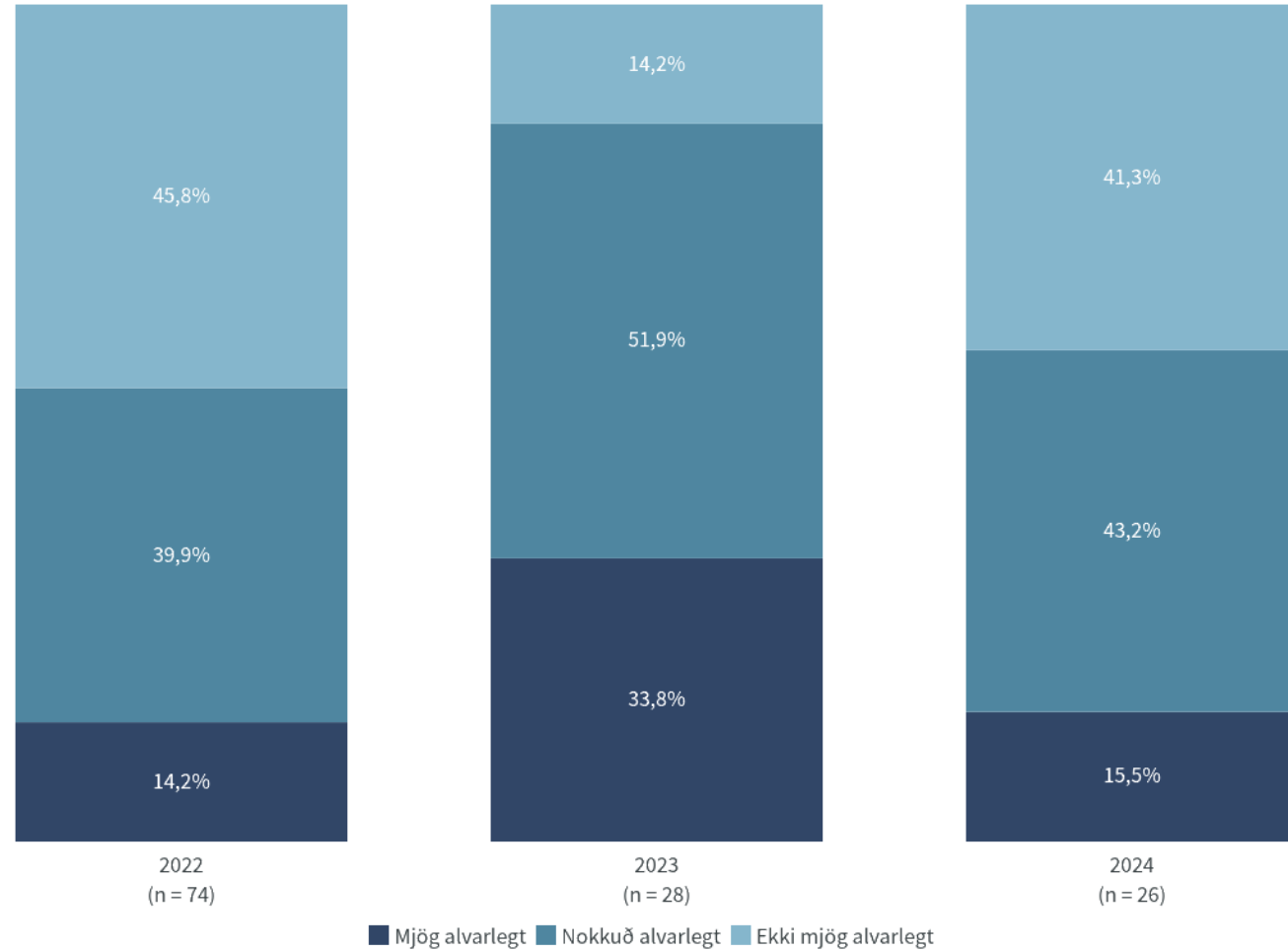


Niðurstöður eru ekki birtar ef n<5

Pegar tekið er tillit til allra þátta, hversu alvarlegt var atvikið gagnvart þér (þ.e. ofbeldið af hendi maka/fyrirum maka)? Vinsamlegast svaraðu til um alvarlegasta atvikið, ef þú varðst fyrir fleiru einu broti á síðasta ári

Nýjasta mæling

	Fjöldi	%	+/-
Mjög alvarlegt	4	15,5	14,0
Nokkuð alvarlegt	11	43,2	19,1
Ekki mjög alvarlegt	11	41,3	19,0
Fjöldi svara	26		
Tóku afstöðu	26	95,0	
Tóku ekki afstöðu	1	5,0	
Fjöldi aðspurðra	27	100,0	
Spurðir	27	1,9	
Ekki spurðir	1.442	98,1	
Fjöldi svarenda	1.469	100,0	



Tímabil: Year

Þegar tekið er tillit til allra þátta, hversu alvarlegt var atvikið gagnvart þér (þ.e. ofbeldið af hendi maka/fyrirum maka)? Vinsamlegast svaraðu til um alvarlegasta atvikið, ef þú varðst fyrir fleiru einu broti á síðasta ári



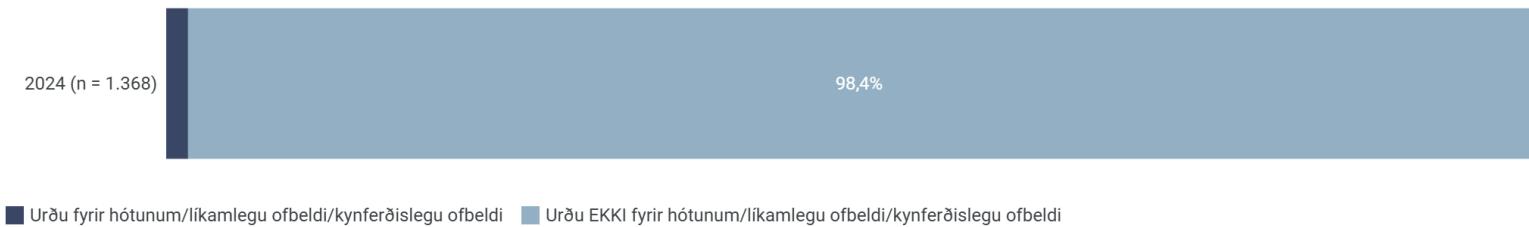
Niðurstöður eru ekki birtar ef n<5

Varðst þú fyrir hótunum, líkamlegu eða kynferðislegu ofbeldi af hendi annars fjölskyldumeðlims en maka eða fyrrum maka, á síðasta ári?



Nýjasta ár

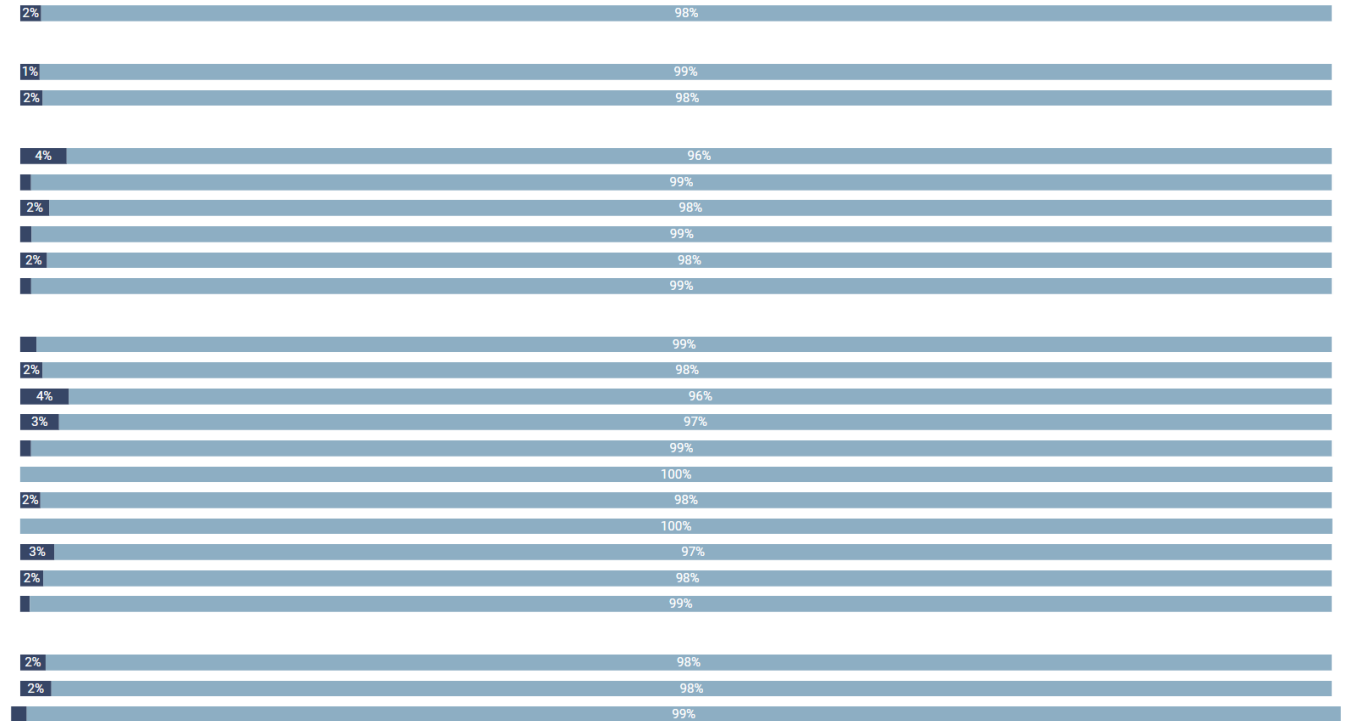
	Fjöldi	% +/-
Urðu fyrir hótunum/líkamlegu ofbeldi/kynferðislegu ofbeldi	22	1,6 0,7
Urðu EKKI fyrir hótunum/líkamlegu ofbeldi/kynferðislegu ofbeldi	1.346	98,4 0,7
Fjöldi svara	1.368	
Tóku afstöðu	1.368	93,2
Tóku ekki afstöðu	101	6,8
Fjöldi svarenda	1.469	100,0



Varðst þú fyrir hótunum, líkamlegu eða kynferðislegu ofbeldi af hendi annars fjölskyldumeðlims en maka eða fyrrum maka, á síðasta ári?



Greiningar - Nýjasta ár	Fjöldi
Allir	1.368
Kyn	
Karl	677
Kona	691
Aldur - 6 flokkar	
18-25 ára	172
26-35 ára	242
36-45 ára	231
46-55 ára	225
56-65 ára	211
66 ára eða eldri	287
Hverfi	
Miðborg, Gamli Vesturbær (101)	79
Vesturbær, Seltjarnarnes (107 170)	56
Hlíðar (102 105)	154
Laugardalur, Háaleitis- og bústaðarhverfi (103 104 108)	160
Breiðholt (109 111)	118
Árbær (110)	81
Grafarvogur, Grafarholt (112 113)	137
Kópavogur (200 201 203)	226
Garðabær, Álftanes (210 225)	117
Hafnarfjörður (220 221)	154
Mosfellsbær, Kjalarnes, Kjós (116 270 271 276)	85
Menntun - 3 flokkar	
Grunnskólamenntun	190
Framhaldsskólamenntun	436
Háskólamenntun	669

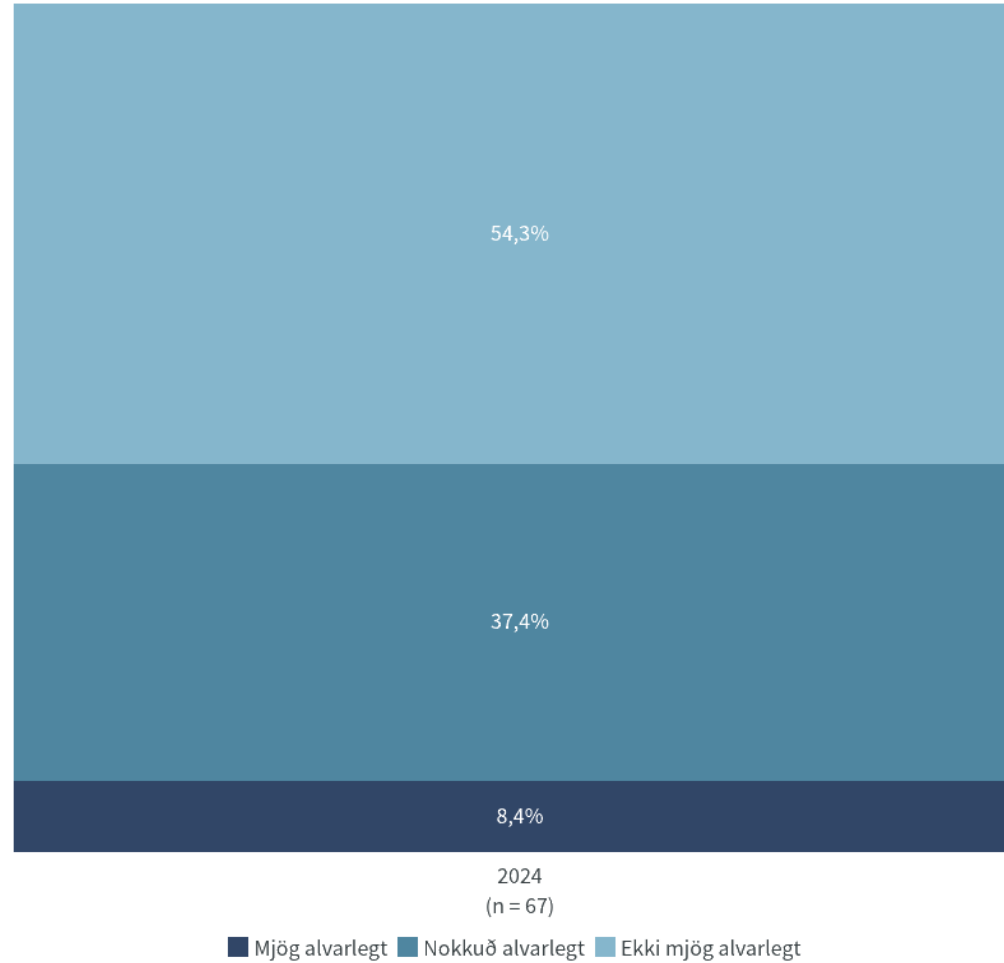


■ Urðu fyrir hótunum/líkamlegu ofbeldi/kynferðislegu ofbeldi ■ Urðu EKKI fyrir hótunum/líkamlegu ofbeldi/kynferðislegu ofbeldi
 Niðurstöður eru ekki birtar ef n<5

Pegar tekið er tillit til allra þátta. Hversu alvarlegt var atvikið gagnvart þér? (brot af hendi fjölskyldumeðlims)

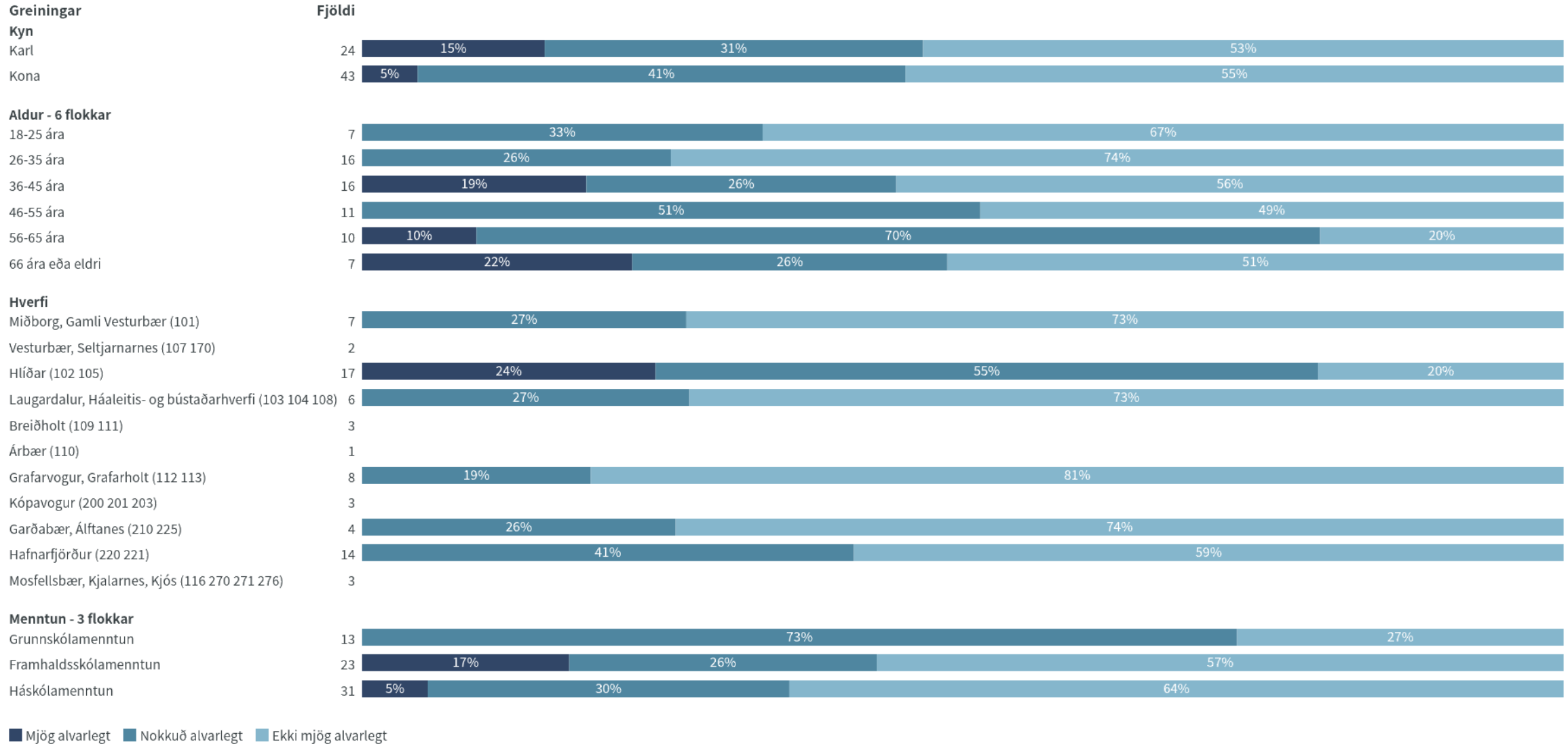
Nýjasta mæling

	Fjöldi	%	+/-
Mjög alvarlegt	6	8,4	6,6
Nokkuð alvarlegt	25	37,4	11,6
Ekki mjög alvarlegt	37	54,3	11,9
Fjöldi svara	67		
Tóku afstöðu	67	91,9	
Tóku ekki afstöðu	6	8,1	
Fjöldi aðspurðra	73	100,0	
Spurðir	73	5,0	
Ekki spurðir	1.395	95,0	
Fjöldi svarenda	1.469	100,0	



Tímabil: Year

Þegar tekið er tillit til allra þátta. Hversu alvarlegt var atvikið gagnvart þér? (brot af hendi fjölskyldumeðlims)

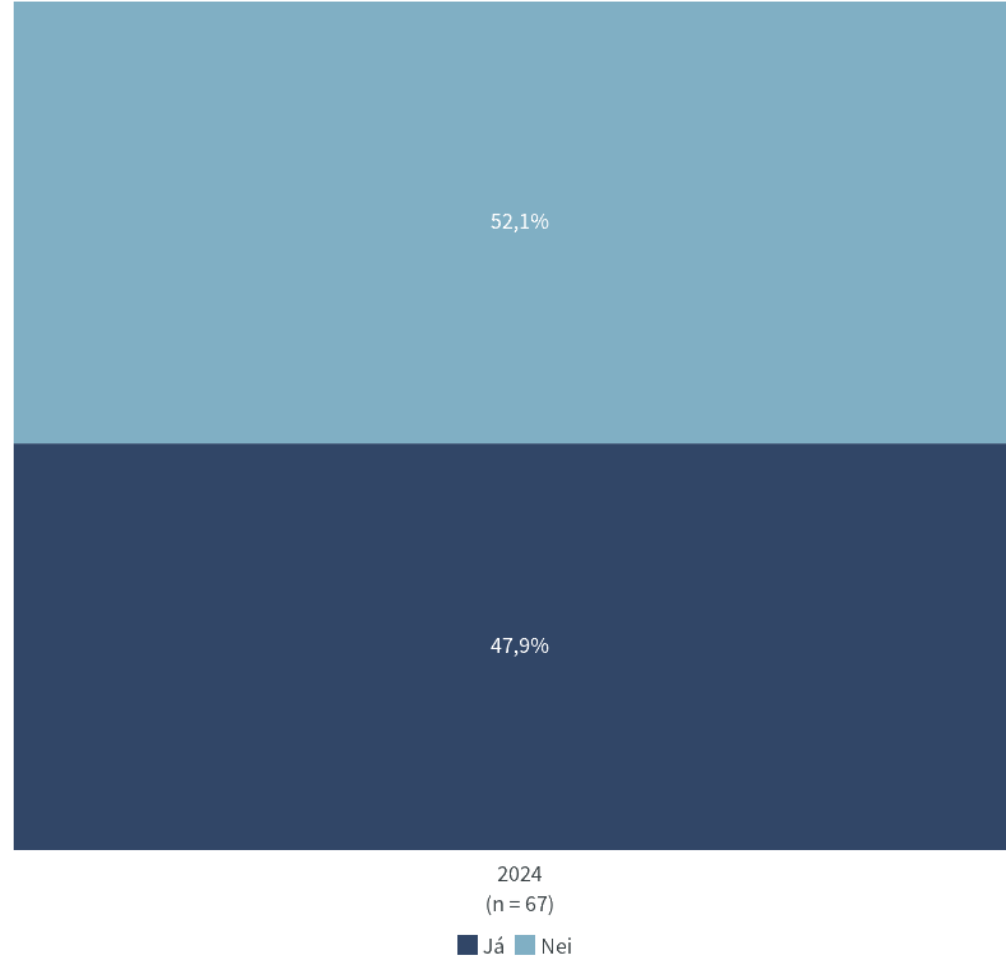


Niðurstöður eru ekki birtar ef n<5

Hér að framan merktir þú við að þú hefðir orðið fyrir broti af hendi fjölskyldumeðlims. Myndir þú segja að þú búir enn við þær aðstæður?

Nýjasta mæling

	Fjöldi	%	+/-
Já	32	47,9	12,0
Nei	35	52,1	12,0
Fjöldi svara	67		
Tóku afstöðu	67	91,0	
Tóku ekki afstöðu	7	9,0	
Fjöldi aðspurðra	73	100,0	
Spurðir	73	5,0	
EKKI spurðir	1.395	95,0	
Fjöldi svarenda	1.469	100,0	



Tímabil: Year

Hér að framan merktir þú við að þú hefðir orðið fyrir broti af hendi fjölskyldumeðlims. Myndir þú segja að þú búir enn við þær aðstæður?



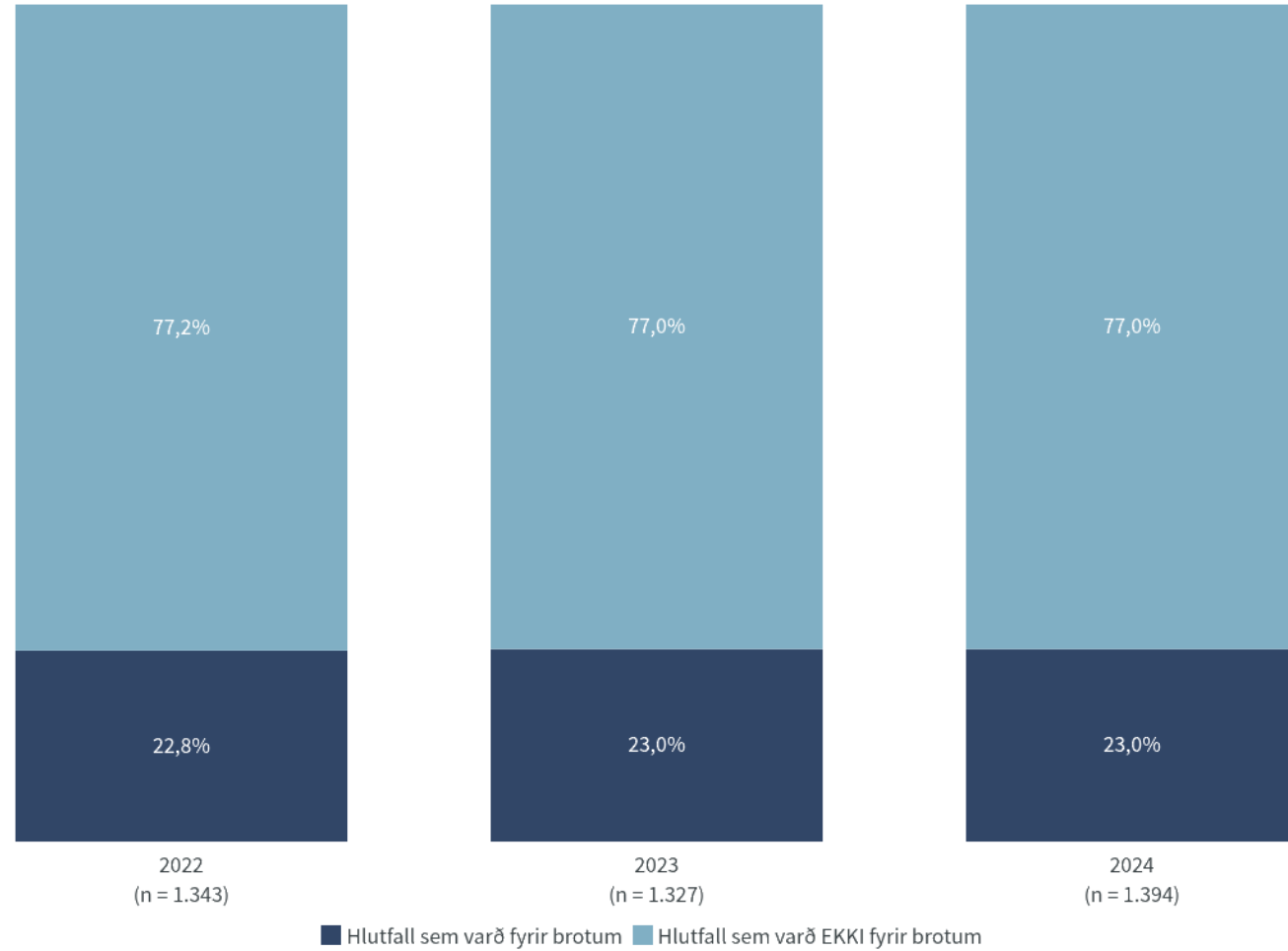
■ Já ■ Nei

Niðurstöður eru ekki birtar ef n<5

Hlutfall þeirra sem varð fyrir brotum, öll brot nema netbrot (Innbrot, þjófnaður, ofbeldi, heimilisofbeldi, eignaspjöll, kynferðisbrot, kynferðisleg myndbirting)

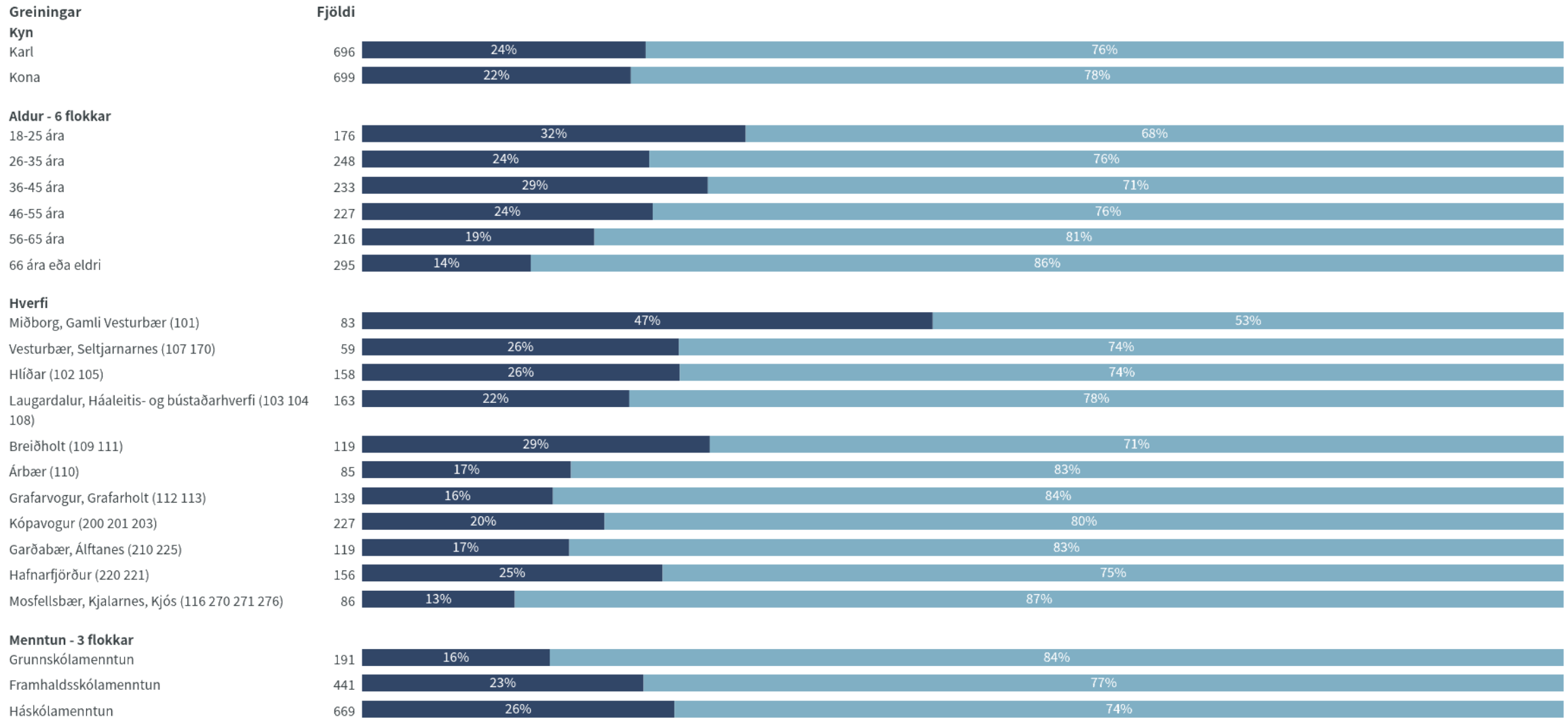
Nýjasta mæling

	Fjöldi	% +/-
Hlutfall sem varð fyrir brotum	321	23,0 2,2
Hlutfall sem varð EKKI fyrir brotum	1.074	77,0 2,2
Fjöldi svara	1.394	
Tóku afstöðu	1.394	94,9
Tóku ekki afstöðu	74	5,1
Fjöldi svarenda	1.469	100,0



Tímabil: Year

Hlutfall þeirra sem varð fyrir brotum, öll brot nema netbrot (Innbrot, þjófnaður, ofbeldi, heimilisofbeldi, eignaspjöll, kynferðisbrot, kynferðisleg myndbirting)



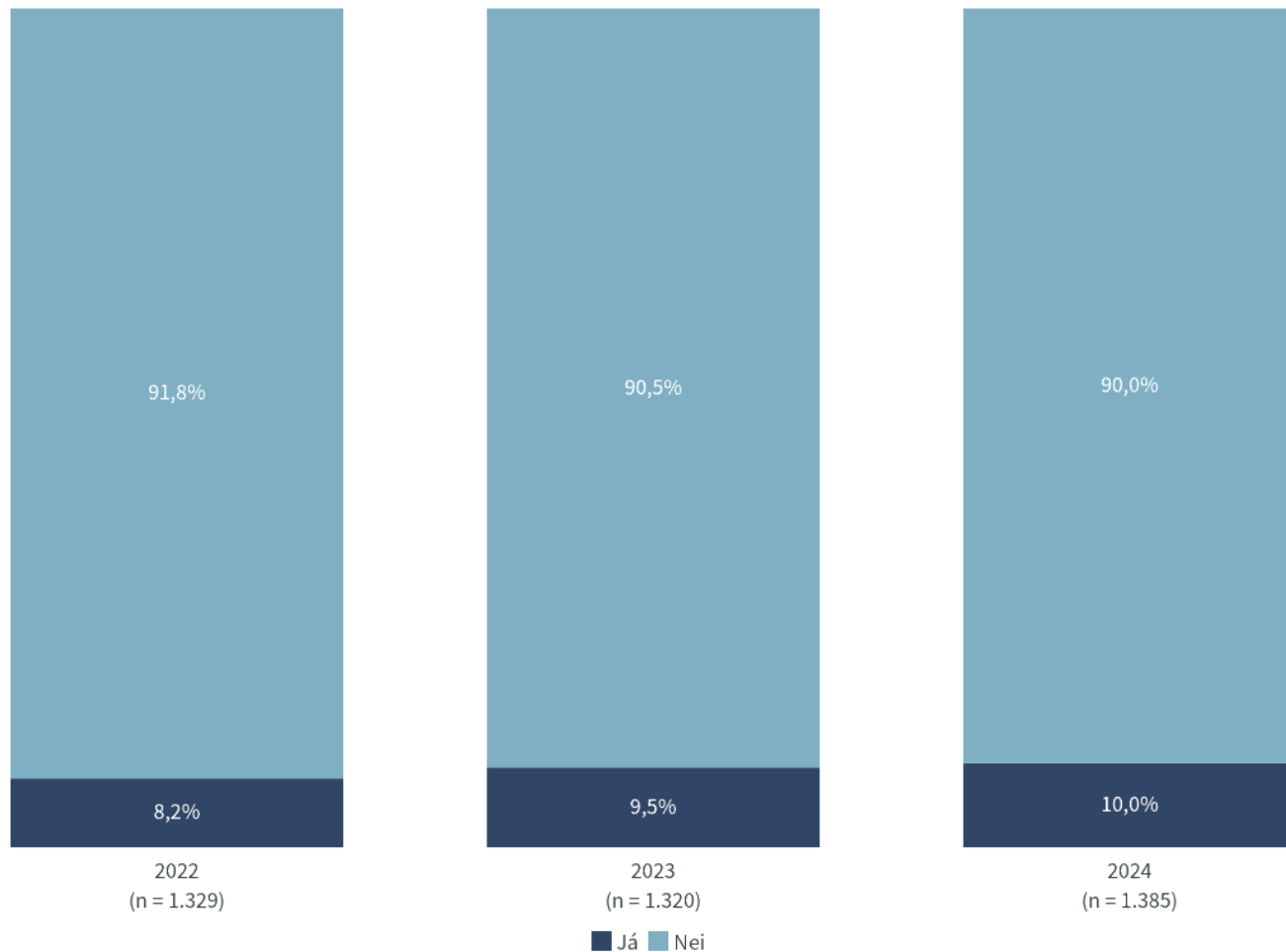
■ Hlutfall sem varð fyrir brotum ■ Hlutfall sem varð EKKI fyrir brotum

Niðurstöður eru ekki birtar ef n<5

Komst einhver, á síðasta ári, inn á heimili þitt, dvalarstað, ökutæki þitt eða annað lokað rými án þíns samþykkis og stal einhverju eða reyndi að stela einhverju?

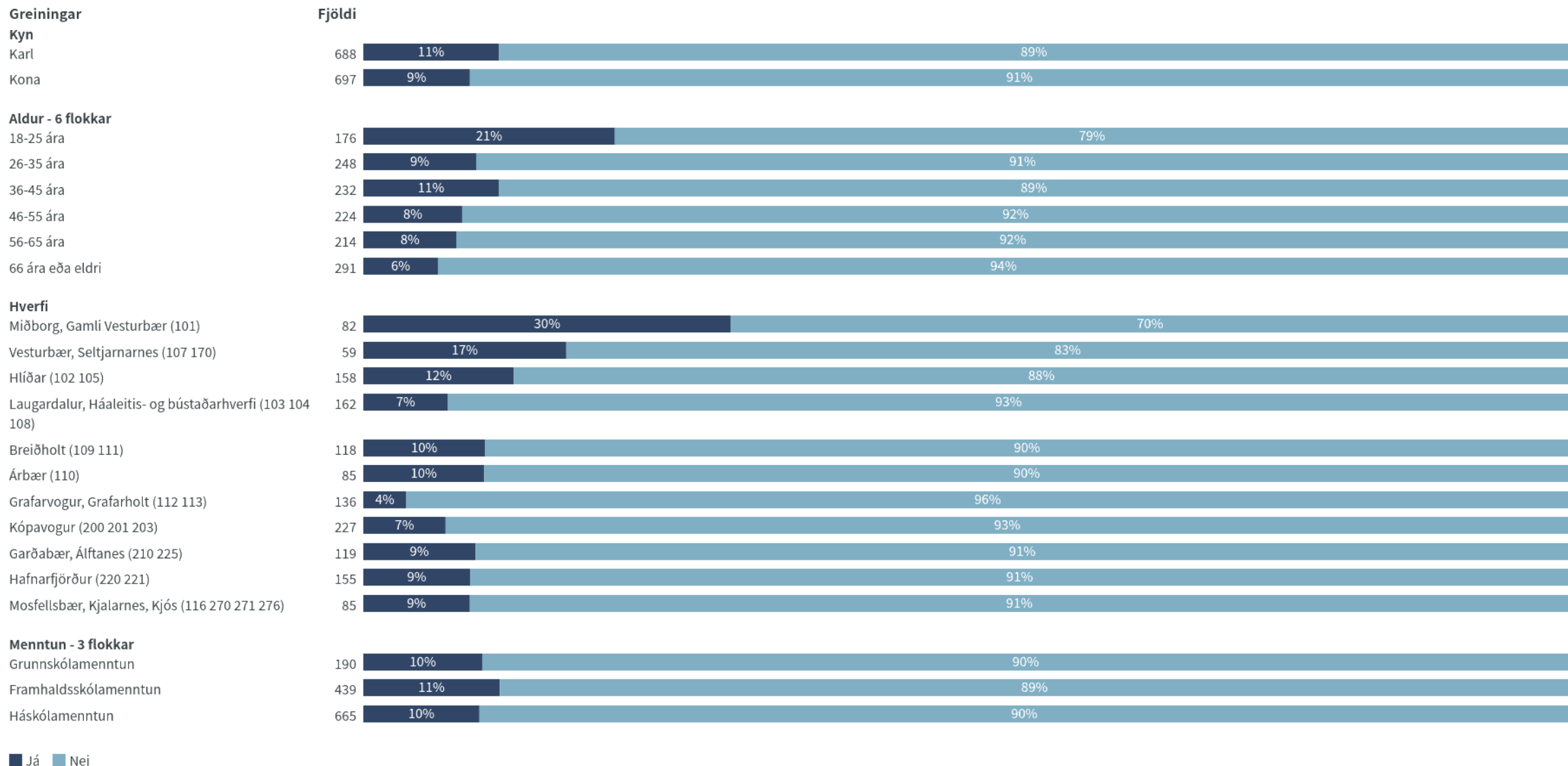
Nýjasta mæling

	Fjöldi	% +/-
Já	139	10,0 1,6
Nei	1.246	90,0 1,6
Fjöldi svara	1.385	
Tóku afstöðu	1.385	94,3
Tóku ekki afstöðu	84	5,7
Fjöldi svarenda	1.469	100,0



Tímabil: Year

Komst einhver, á síðasta ári, inn á heimili þitt, dvalarstað, ökutæki þitt eða annað lokað rými án þíns samþykkis og stal einhverju eða reyndi að stela einhverju?



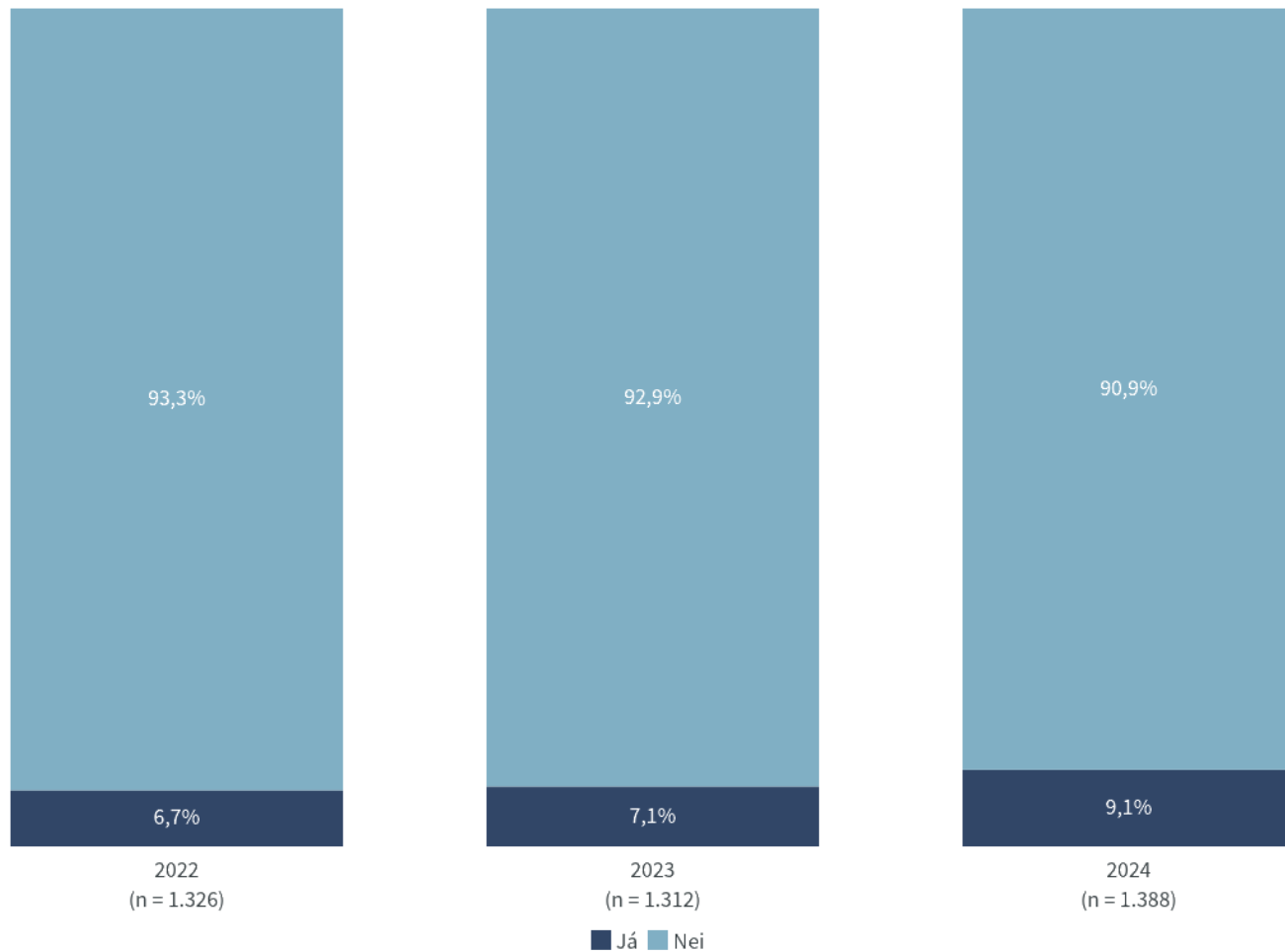
■ Já ■ Nei

Niðurstöður eru ekki birtar ef n<5

Varðst þú fyrir því á síðasta ári að einhverju væri stolið frá þér, t.d. veski, reiðhjóli eða öðrum verðmætum (án þess að um innbrot hafi verið að ræða)?

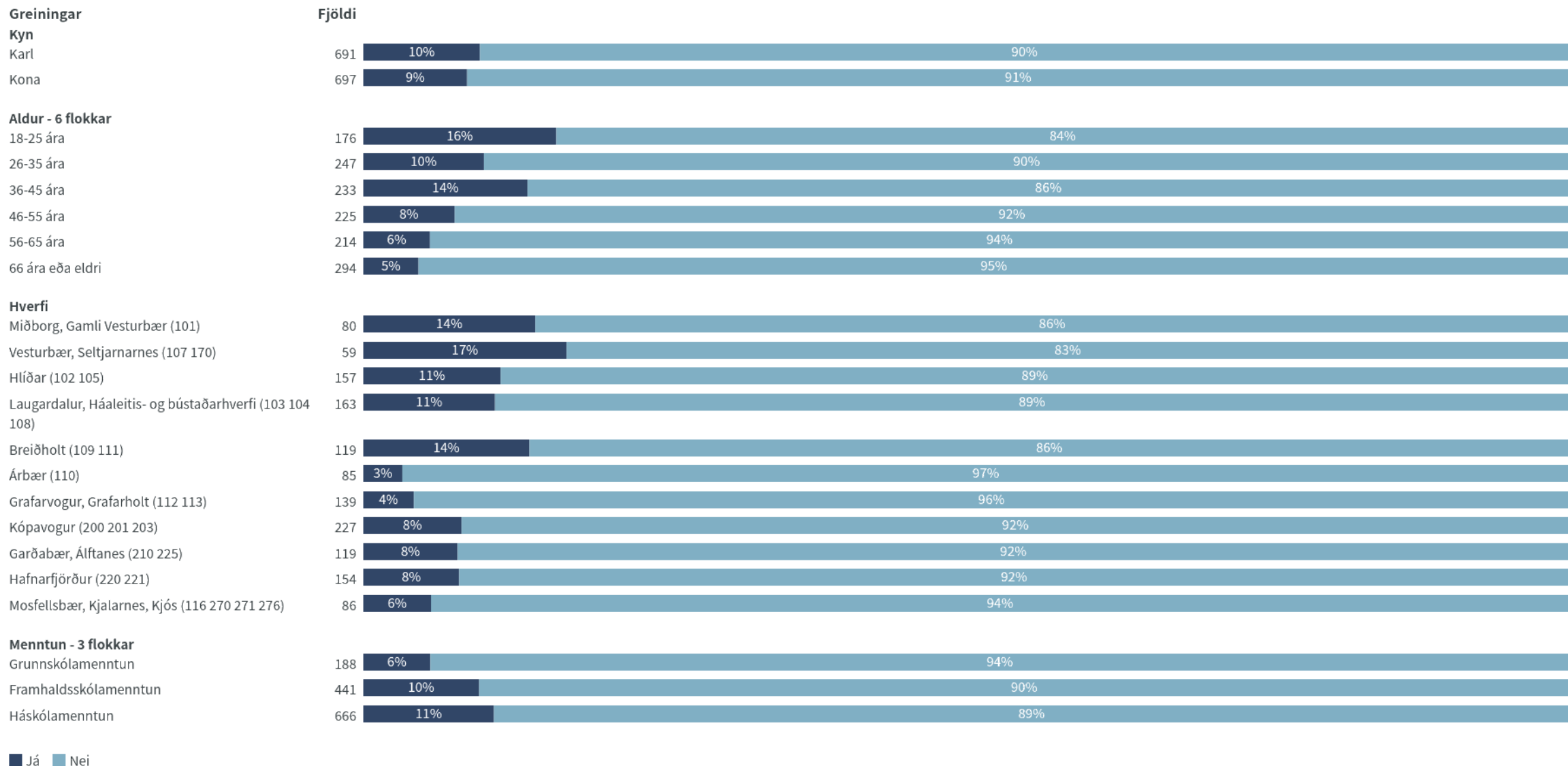
Nýjasta mæling

	Fjöldi	% +/-
Já	127	9,1 1,5
Nei	1.261	90,9 1,5
Fjöldi svara	1.388	
Tóku afstöðu	1.388	94,5
Tóku ekki afstöðu	81	5,5
Fjöldi svarenda	1.469	100,0



Tímabil: Year

Varðst þú fyrir því á síðasta ári að einhverju væri stolið frá þér, t.d. veski, reiðhjóli eða öðrum verðmætum (án þess að um innbrot hafi verið að ræða)?



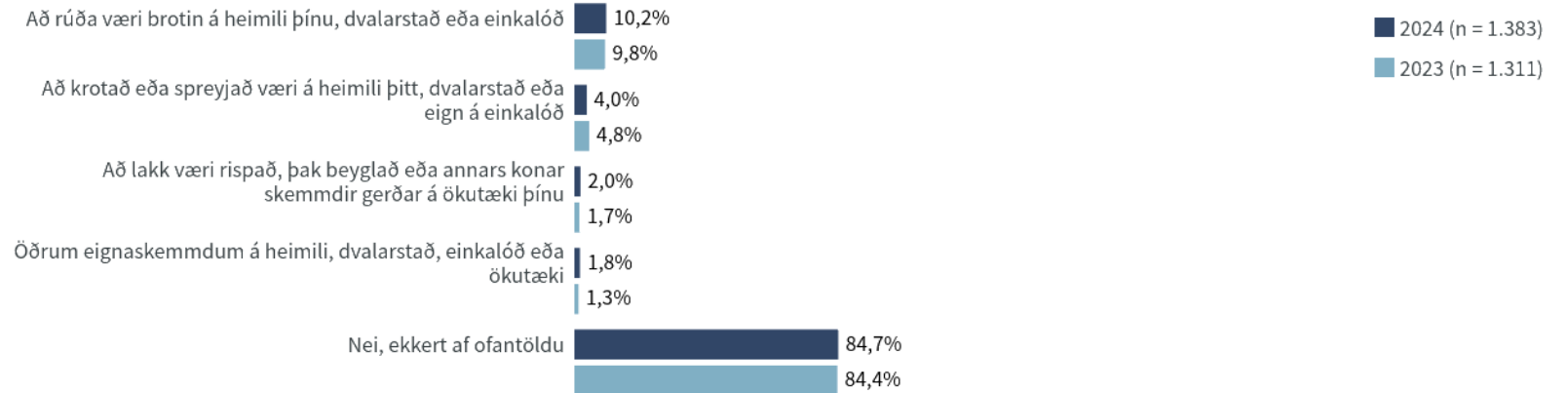
■ Já ■ Nei

Niðurstöður eru ekki birtar ef n<5

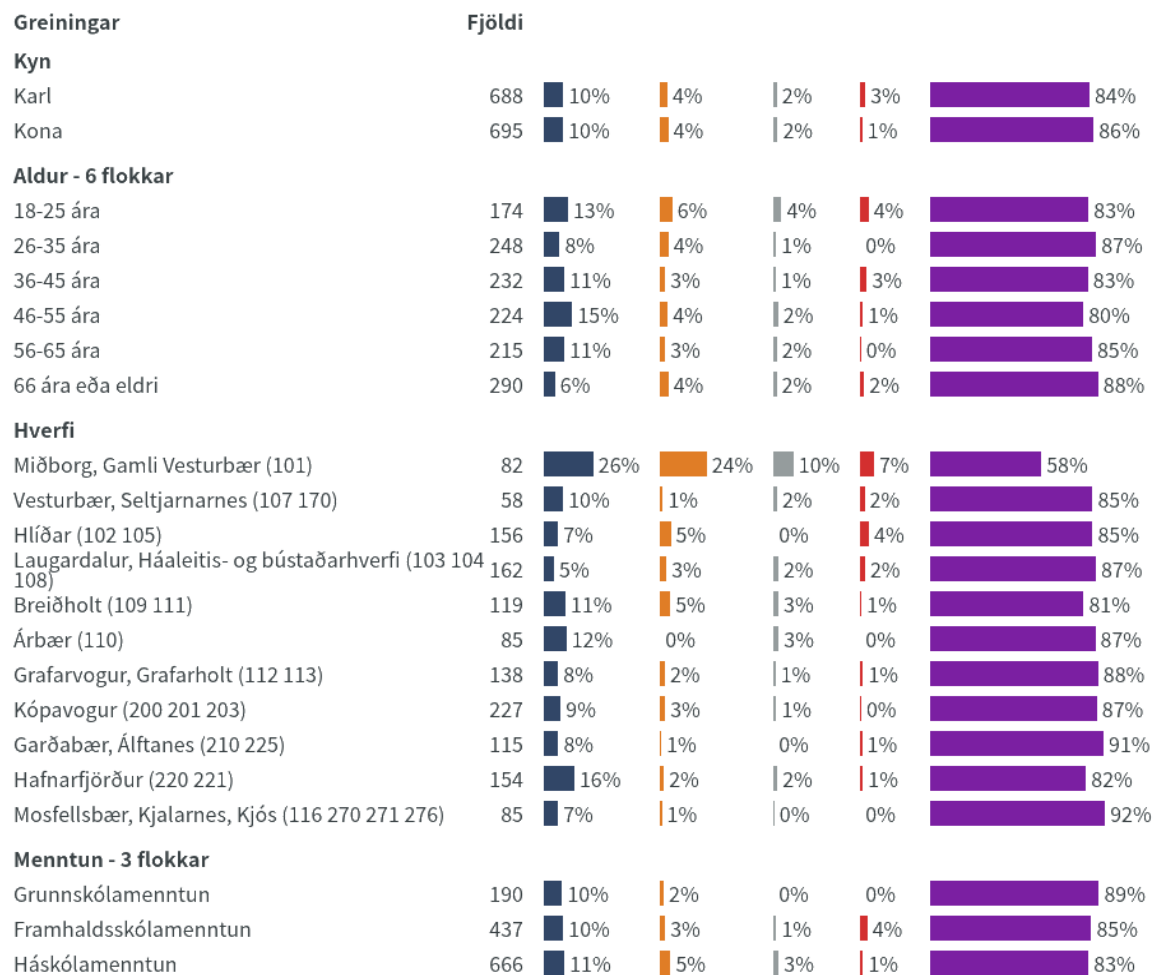
Varðst þú fyrir einhverjum af eftirtöldum eignaskemmdum á síðasta ári?

Nýjasta mæling

	Fjöldi	%	+/-
Nei, ekkert af ofantöldu	1.171	84,7	1,9
Að rúða væri brotin á heimili þínu, dvalarstað eða einkalóð	141	10,2	1,6
Að krotað eða spreypjað væri á heimili þitt, dvalarstað eða eign á einkalóð	55	4,0	1,0
Að lakk væri rispað, þak beyglað eða annars konar skemmdir gerðar á ökutæki þínu	27	2,0	0,7
Öðrum eignaskemmdum á heimili, dvalarstað, einkalóð eða ökutæki	25	1,8	0,7
Fjöldi svara	1.418		
Tóku afstöðu	1.383	94,2	
Tóku ekki afstöðu	86	5,8	
Fjöldi svarenda	1.469	100,0	



Varðst þú fyrir einhverjum af eftirtöldum eignaskemmdum á síðasta ári?



■ Að rúða væri brotin á heimili þínu, dvalarstað eða einkalóð ■ Að krotað eða spreypjað væri á heimili þitt, dvalarstað eða eign á einkalóð ■ Að lakk væri rispað, þak beyglað eða annars konar skemmdir gerðar á ökutæki þínu

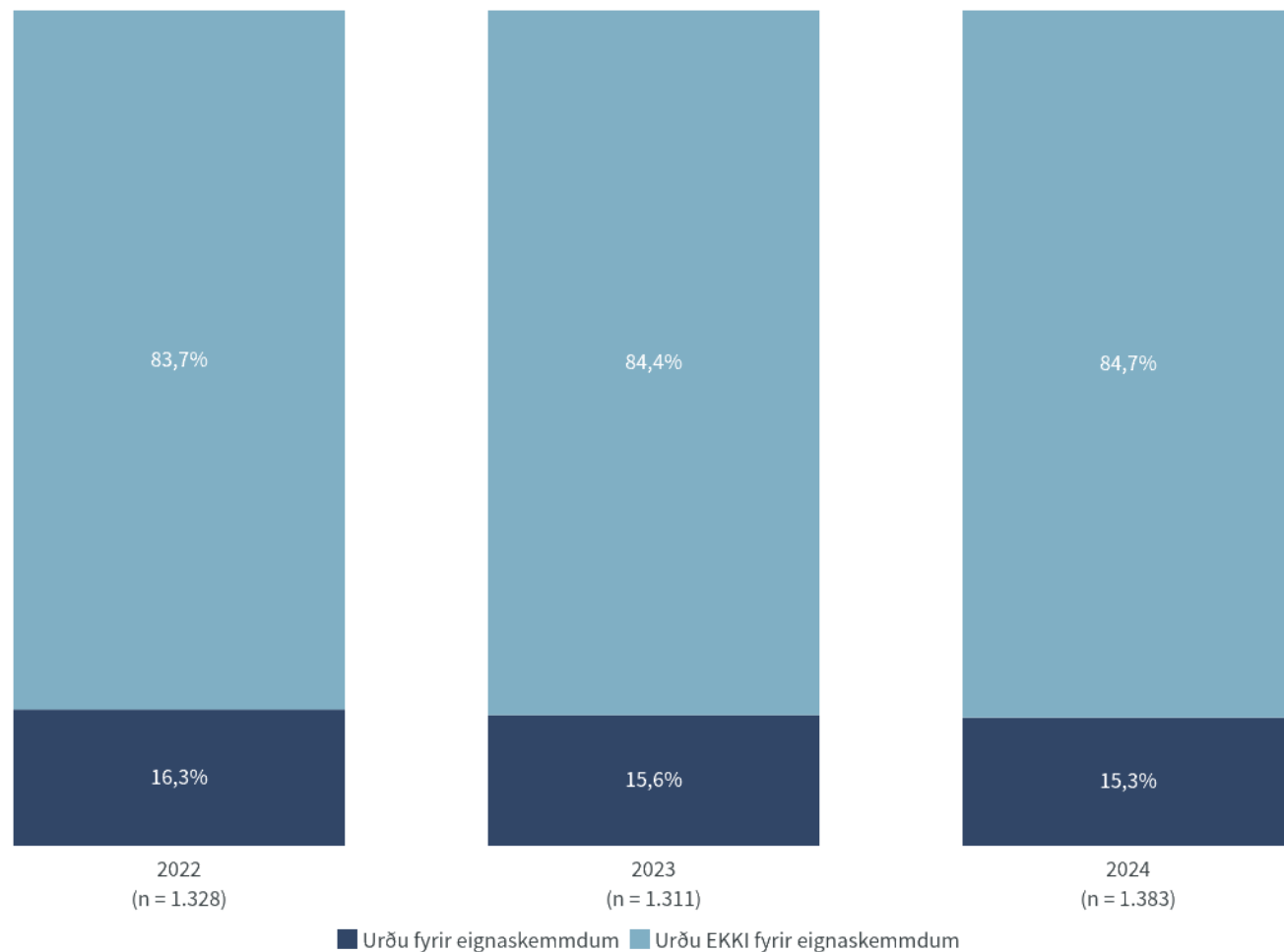
■ Öðrum eignaskemmdum á heimili, dvalarstað, einkalóð eða ökutæki ■ Nei, ekkert af ofantöldu

Niðurstöður eru ekki birtar ef n<5

Hlutfall þeirra sem varð fyrir eignaskemmdum

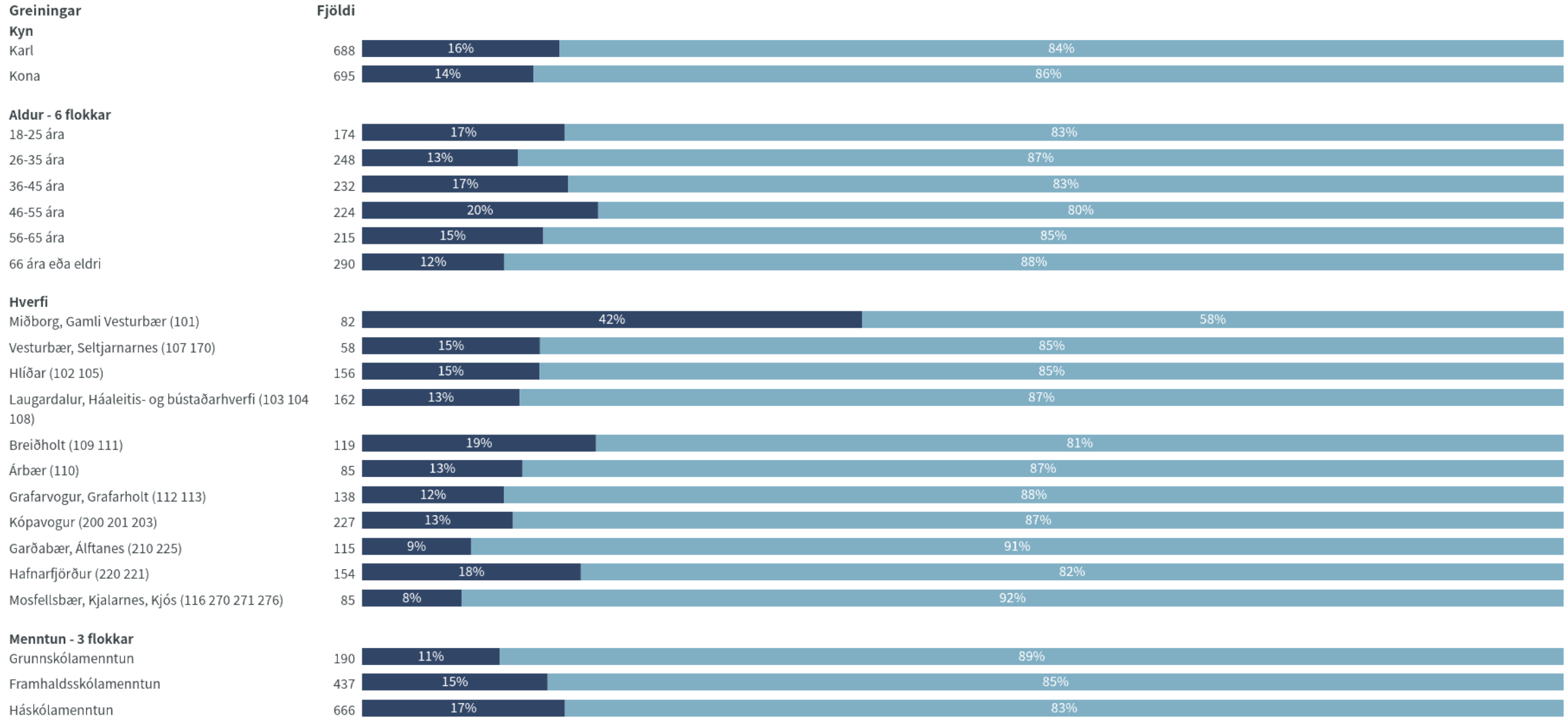
Nýjasta mæling

	Fjöldi	% +/-
Urðu fyrir eignaskemmdum	212	15,3 1,9
Urðu EKKI fyrir eignaskemmdum	1.171	84,7 1,9
Fjöldi svara	1.383	
Tóku afstöðu	1.383	94,2
Tóku ekki afstöðu	86	5,8
Fjöldi svarenda	1.469	100,0



Tímabil: Year

Hlutfall þeirra sem varð fyrir eignaskemmdum



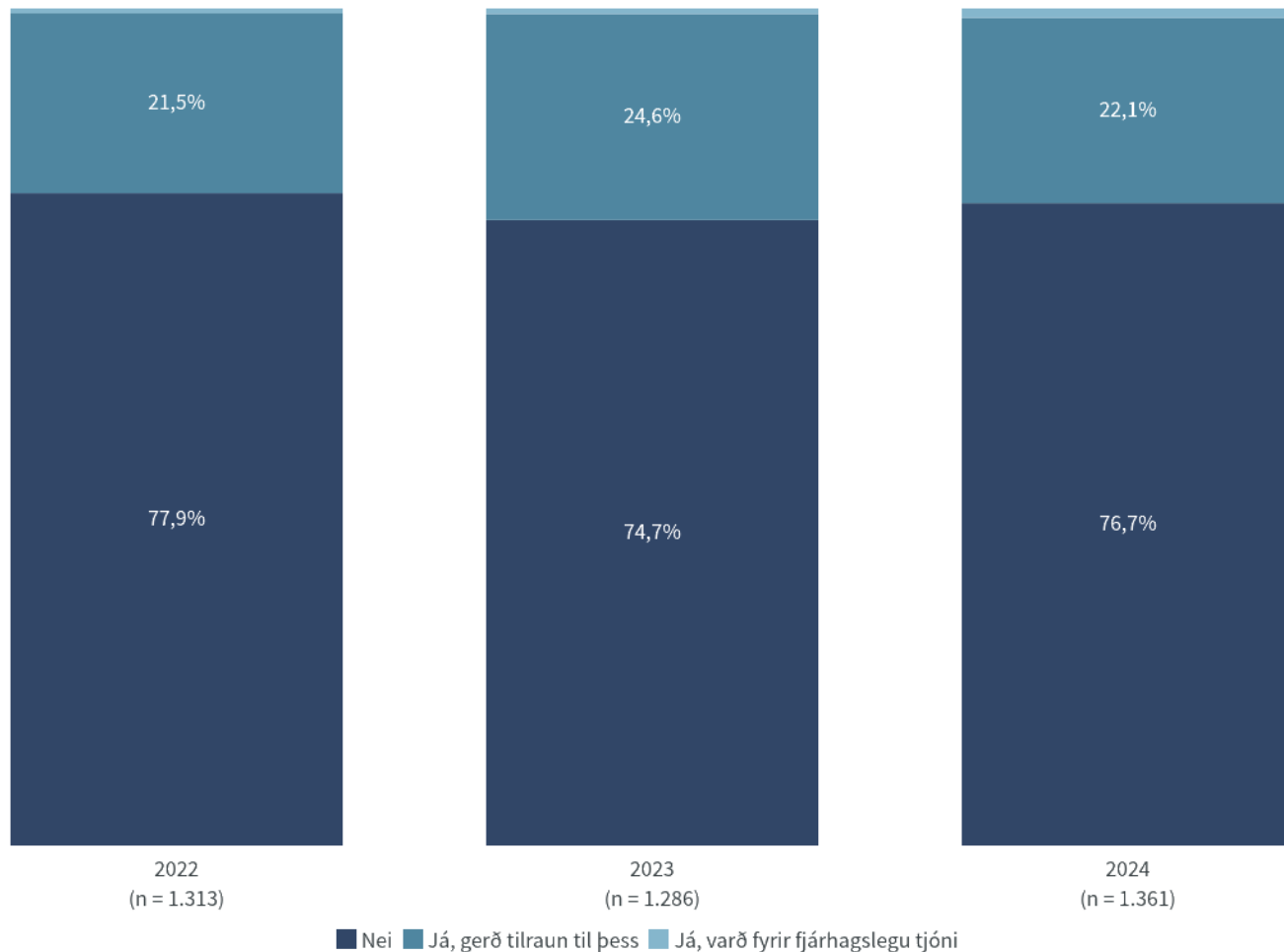
■ Urðu fyrir eignaskemmdum ■ Urðu EKKI fyrir eignaskemmdum

Niðurstöður eru ekki birtar ef n<5

Varðst þú persónulega fyrir einhverju af eftirfarandi á síðasta ári? Tölvuvírus: Var kúgað af þér fé eða gerð tilraun til þess að valda þér fjárhagslegu tjóni með tölvuvírus/um?

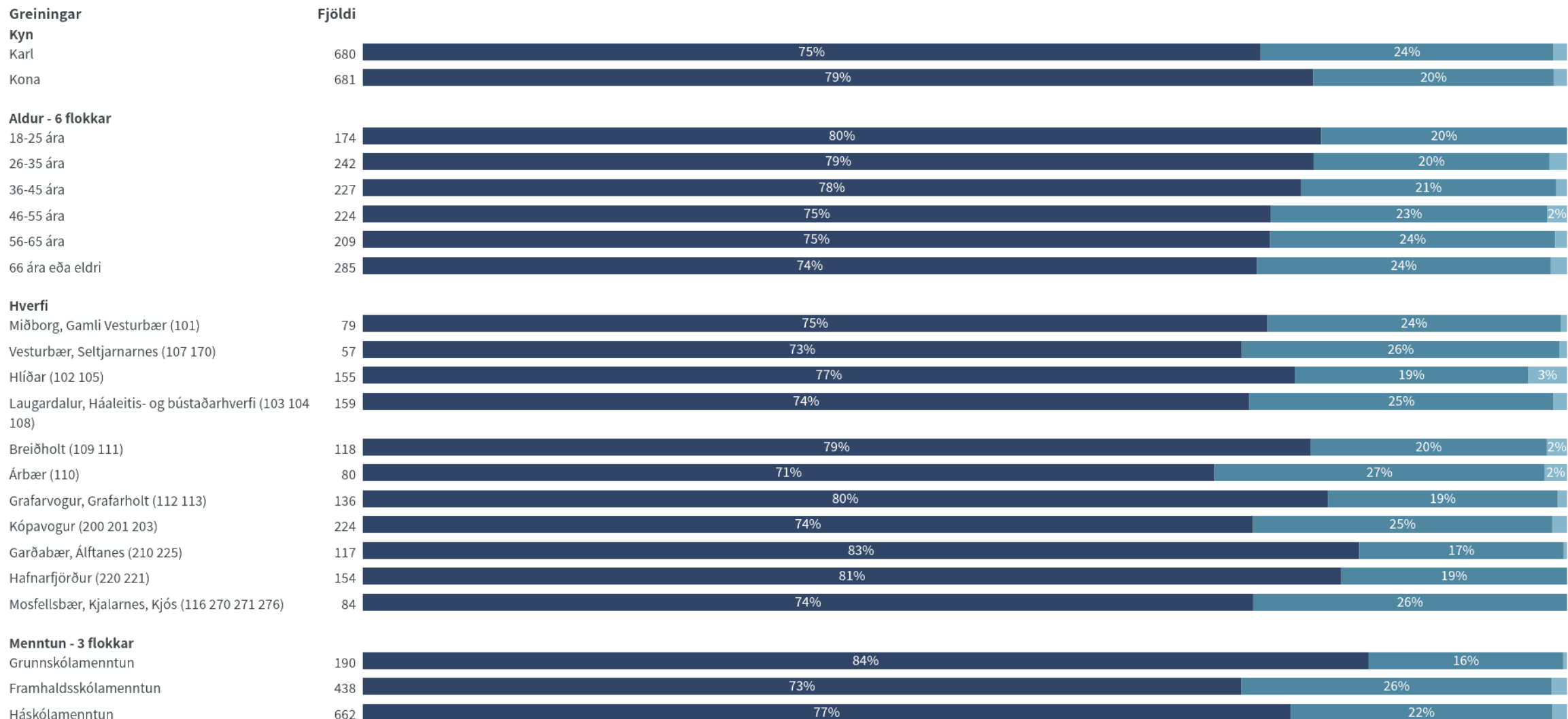
Nýjasta mæling

	Fjöldi	% +/-
Nei	1.044	76,7 2,2
Já, gerð tilraun til þess	301	22,1 2,2
Já, varð fyrir fjárhagslegu tjóni	15	1,1 0,6
Fjöldi svara	1.361	
Tóku afstöðu	1.361	92,7
Tóku ekki afstöðu	108	7,3
Fjöldi svarenda	1.469	100,0



Tímabil: Year

Varðst þú persónulega fyrir einhverju af eftirfarandi á síðasta ári? Tölvuvírus: Var kúgað af þér fé eða gerð tilraun til þess að valda þér fjárhagslegu tjóni með tölvuvírus/um?



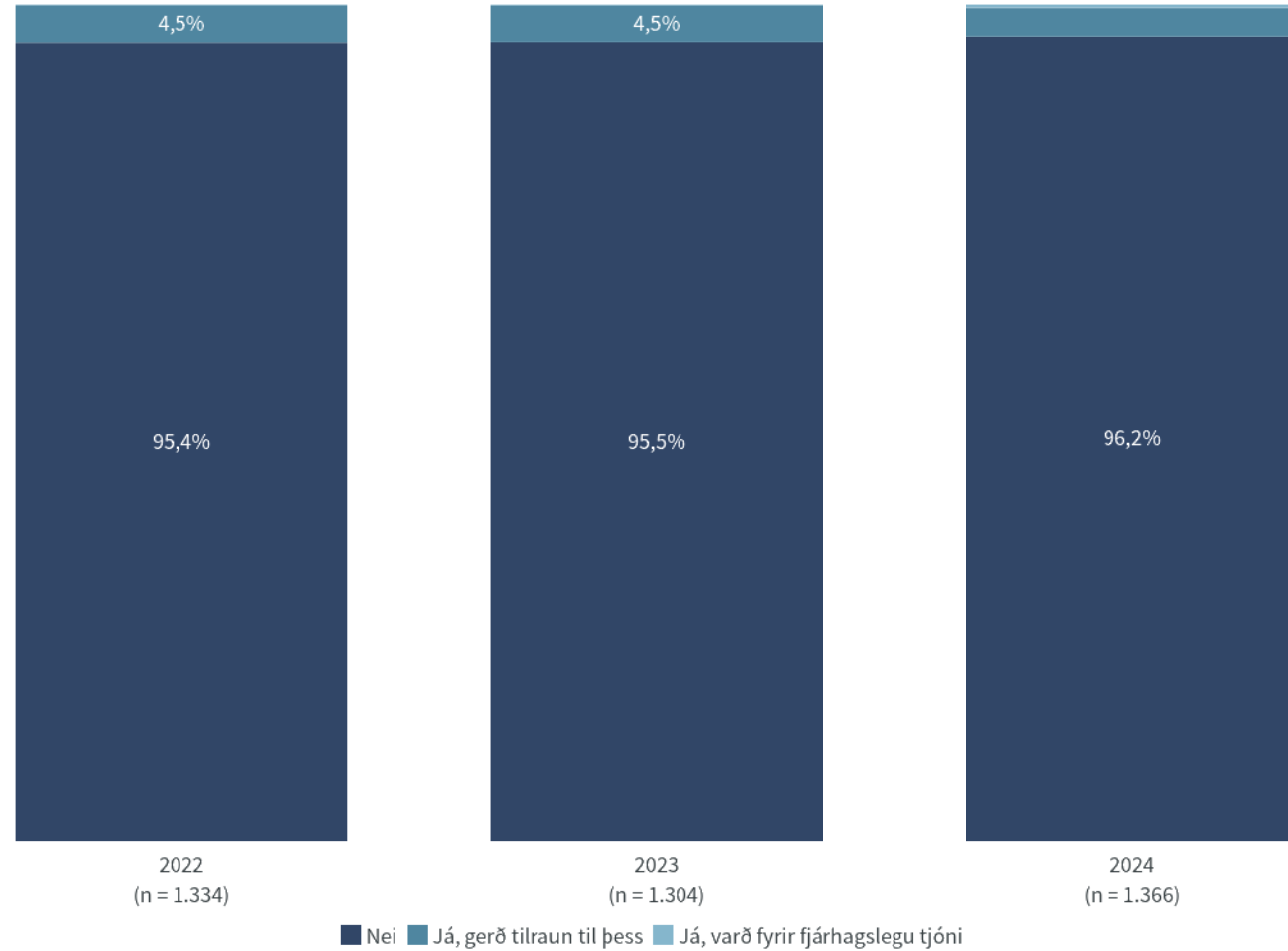
■ Nei ■ Já, gerð tilraun til þess ■ Já, varð fyrir fjárhagslegu tjóni

Niðurstöður eru ekki birtar ef n<5

Varðst þú persónulega fyrir einhverju af eftirfarandi á síðasta ári? Myndbirtingar: Var kúgað af þér fé eða gerð tilraun til þess með hótun um dreifingu klámfenginna mynda eða myndbanda í gegnum netið?

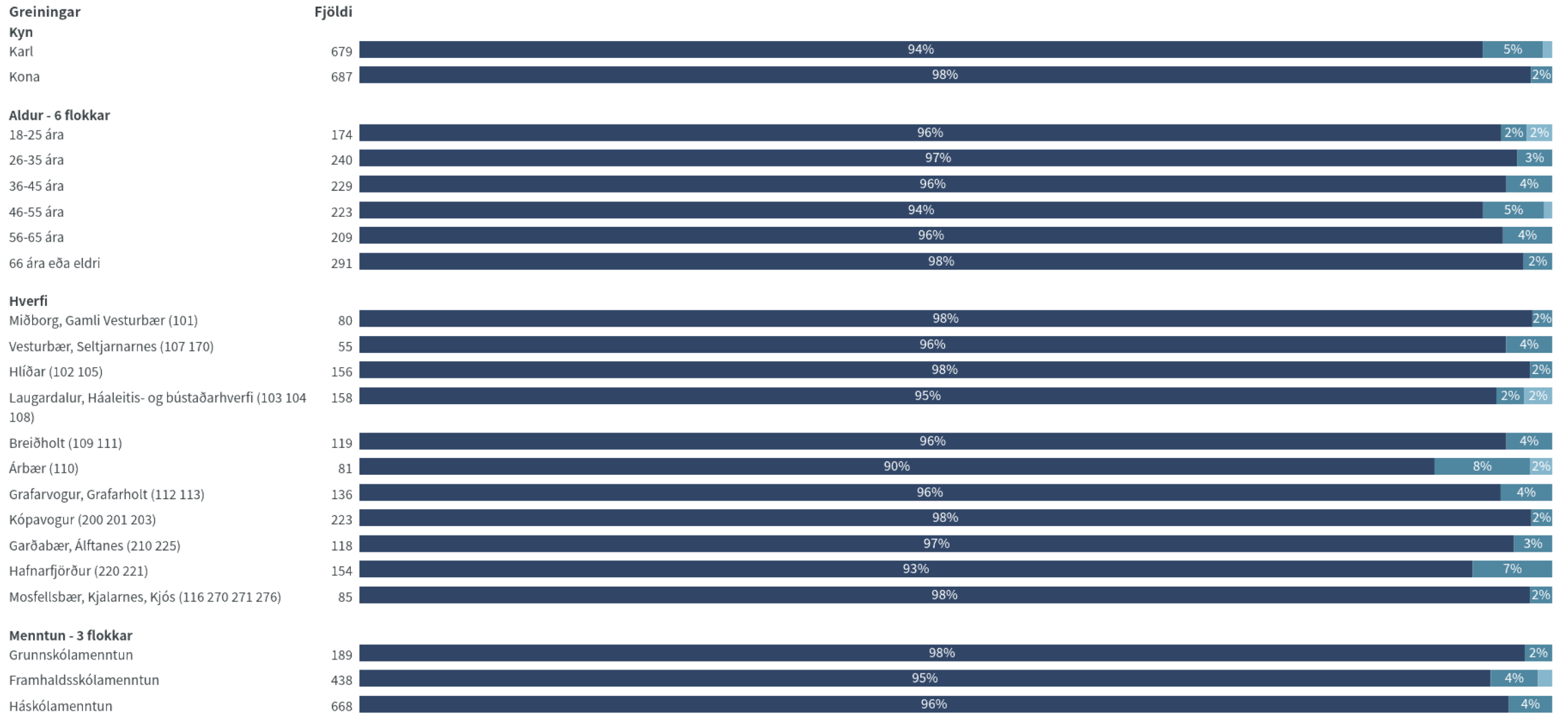
Nýjasta mæling

	Fjöldi	% +/-
Nei	1.314	96,2 1,0
Já, gerð tilraun til þess	47	3,4 1,0
Já, varð fyrir fjárhagslegu tjóni	5	0,4 0,3
Fjöldi svara	1.366	
Tóku afstöðu	1.366	93,0
Tóku ekki afstöðu	103	7,0
Fjöldi svarenda	1.469	100,0



Tímabil: Year

Varðst þú persónulega fyrir einhverju af eftirfarandi á síðasta ári? Myndbirtingar: Var kúgað af þér fé eða gerð tilraun til þess með hótun um dreifingu klámfenginna mynda eða myndbanda í gegnum netið?



■ Nei ■ Já, gerð tilraun til þess ■ Já, varð fyrir fjárhagslegu tjóni

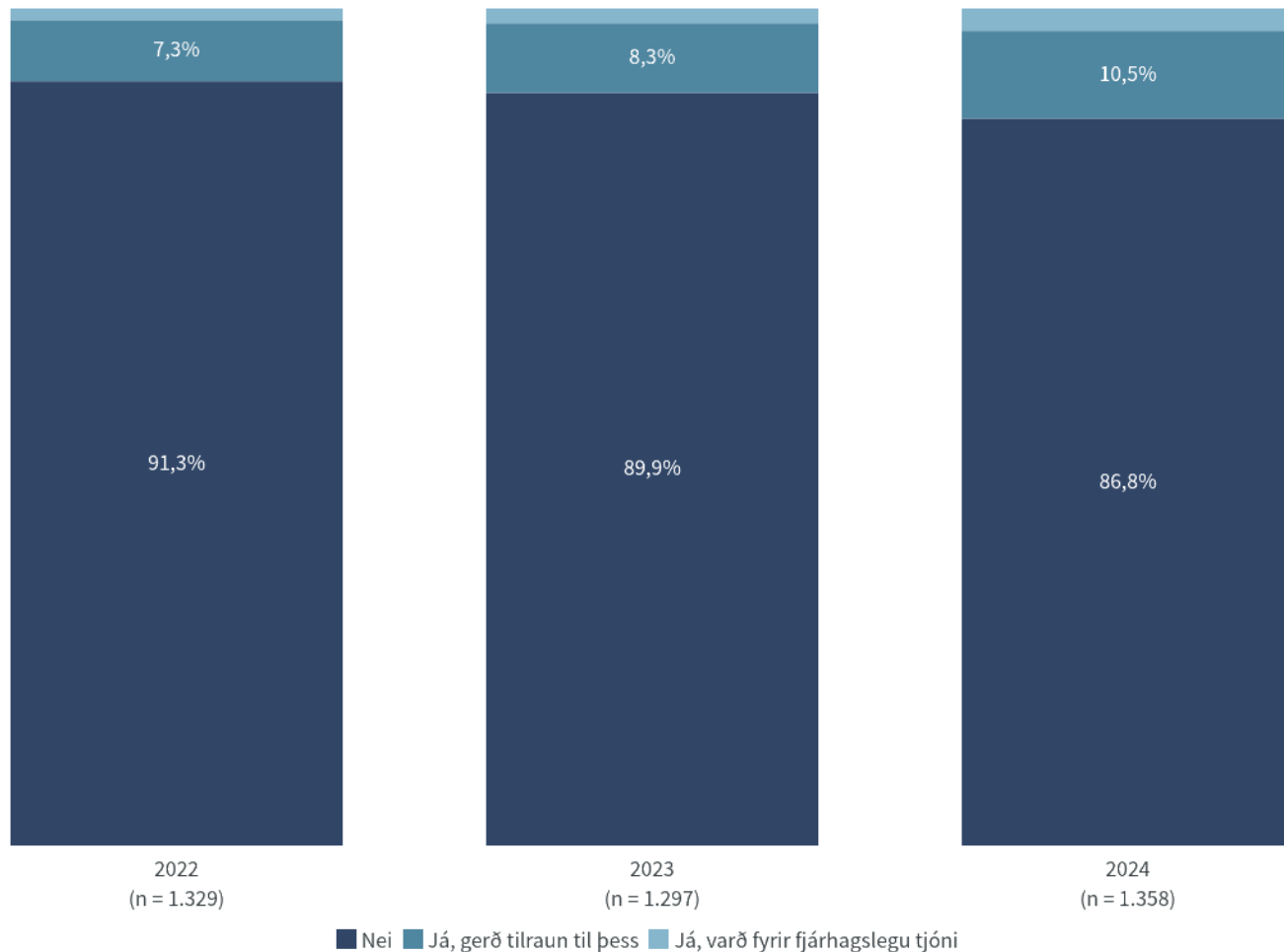
Niðurstöður eru ekki birtar ef n<5

Varðst þú persónulega fyrir einhverju af eftirfarandi á síðasta ári? Kortanúmer misnotað: Var svikið af þér fé eða gerð tilraun til þess með því að nota kreditkortanúmer þitt á ólögumæt看 hátt?




Nýjasta mæling

	Fjöldi	%	+/-
Nei	1.180	86,8	1,8
Já, gerð tilraun til þess	142	10,5	1,6
Já, varð fyrir fjárhagslegu tjóni	36	2,7	0,9
Fjöldi svara	1.358		
Tóku afstöðu	1.358	92,5	
Tóku ekki afstöðu	110	7,5	
Fjöldi svarenda	1.469	100,0	



Tímabil: Year

Varðst þú persónulega fyrir einhverju af eftirfarandi á síðasta ári? Kortanúmer misnotað: Var svikið af þér fé eða gerð tilraun til þess með því að nota kreditkortanúmer þitt á ólögumæt看 hátt?



■ Nei ■ Já, gerð tilraun til þess ■ Já, varð fyrir fjárhagslegu tjóni

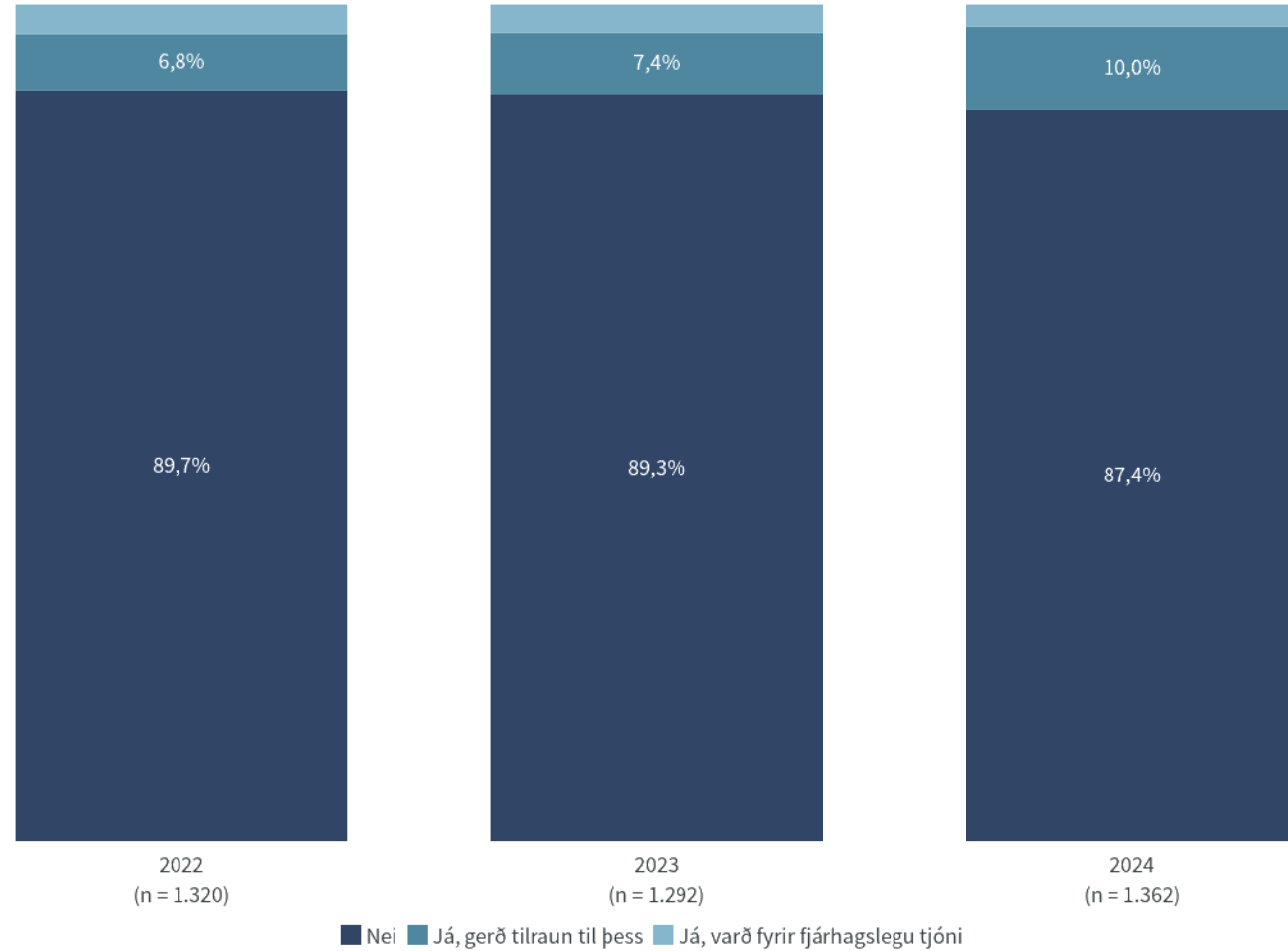
Niðurstöður eru ekki birtar ef n<5

Varðst þú persónulega fyrir einhverju af eftirfarandi á síðasta ári? Verslun á netinu: Var svikið af þér fé eða gerð tilraun til þess þegar þú varst að kaupa vöru/r á netinu?



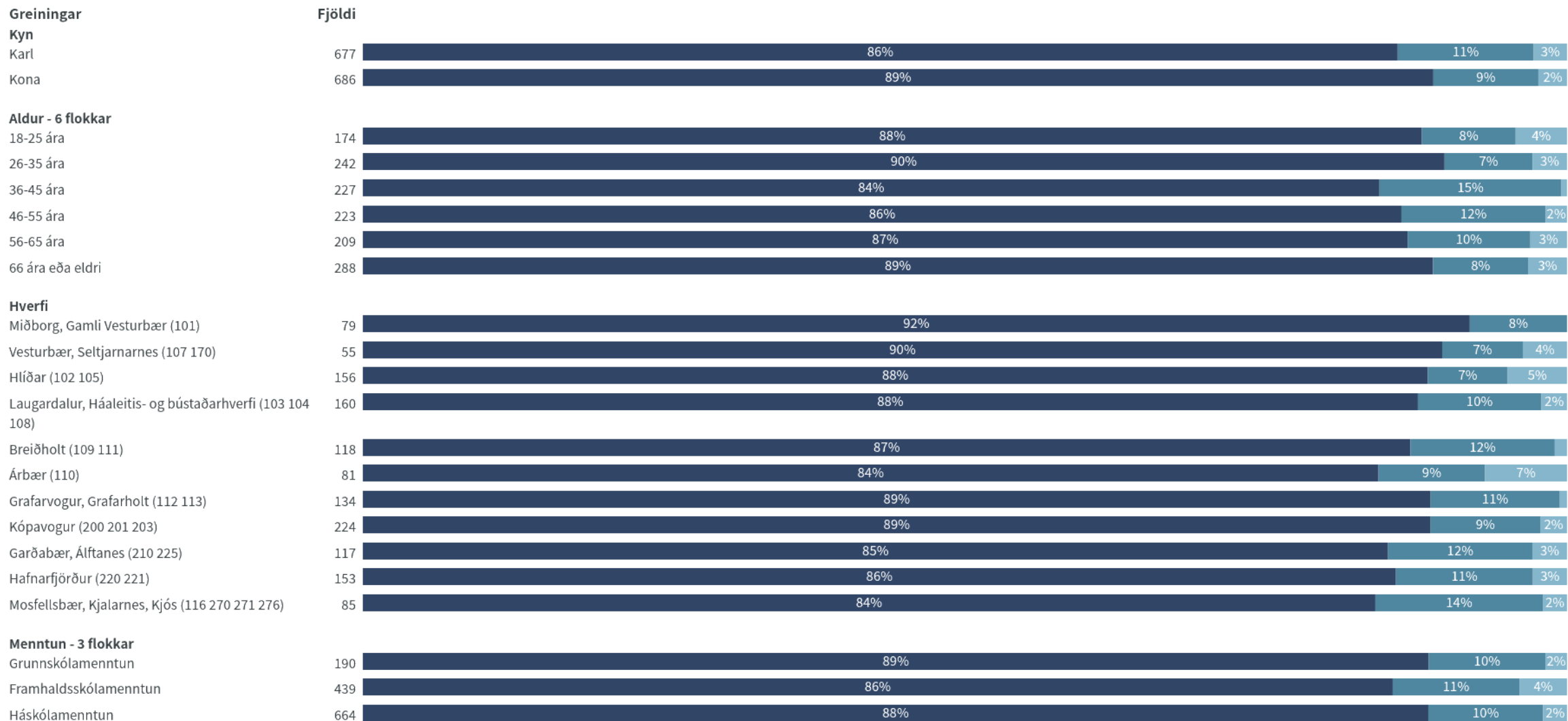
Nýjasta mæling

	Fjöldi	%	+/-
Nei	1.191	87,4	1,8
Já, gerð tilraun til þess	136	10,0	1,6
Já, varð fyrir fjárhagslegu tjóni	35	2,6	0,8
Fjöldi svara	1.362		
Tóku afstöðu	1.362	92,7	
Tóku ekki afstöðu	107	7,3	
Fjöldi svarenda	1.469	100,0	



Tímabil: Year

Varðst þú persónulega fyrir einhverju af eftirfarandi á síðasta ári? Verslun á netinu: Var svikið af þér fé eða gerð tilraun til þess þegar þú varst að kaupa vöru/r á netinu?



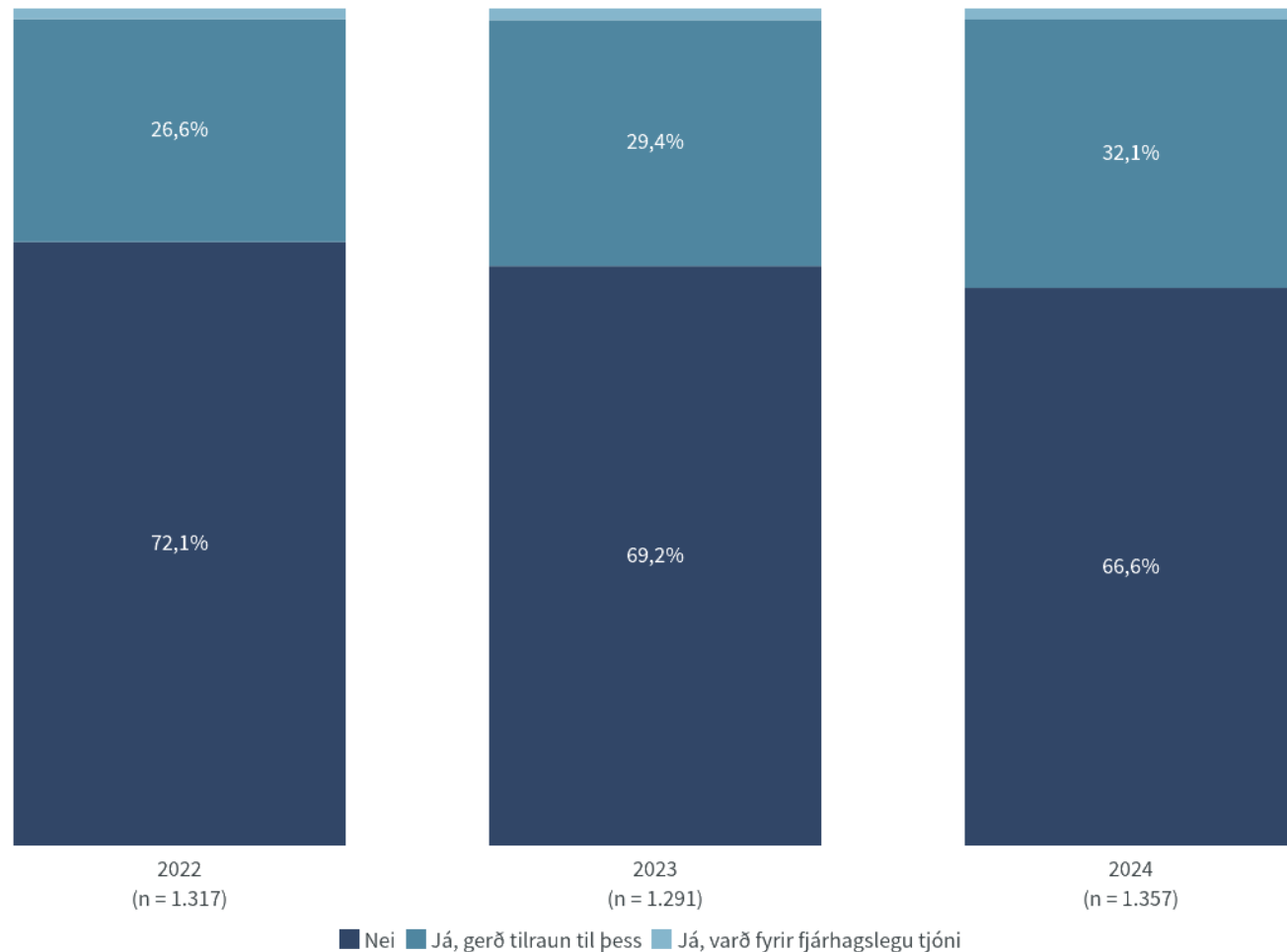
■ Nei ■ Já, gerð tilraun til þess ■ Já, varð fyrir fjárhagslegu tjóni

Niðurstöður eru ekki birtar ef n<5

Varðst þú pers. fyrir einhverju af eftirf. á síðasta ári? Blekkingar: Var svikið af þér fé, eða gerð tilr. til þess, í gegn. net eða síma af hálfu einhvers sem þú þekktir mjög lítið eða ekki neitt, eða var annar en viðk. sagðist vera

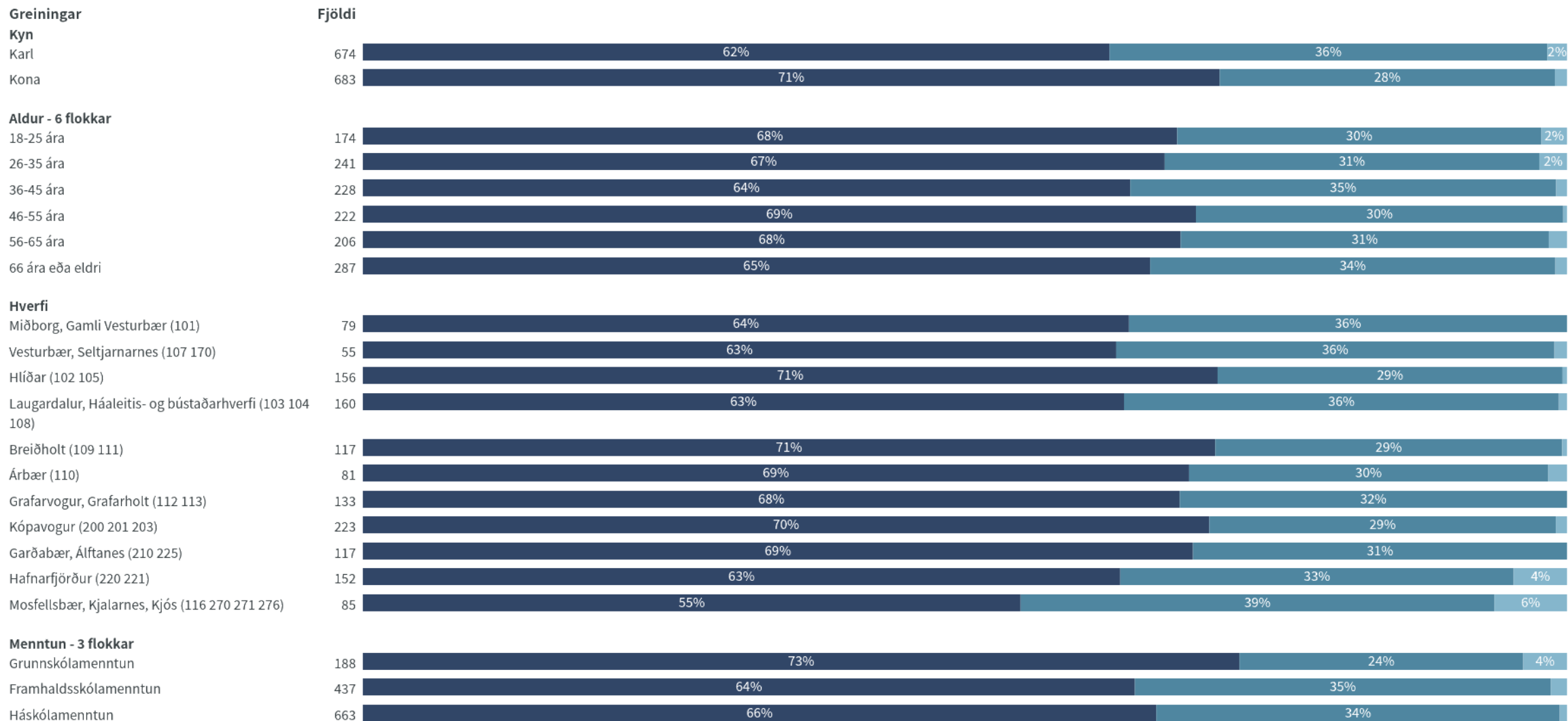
Nýjasta mæling

	Fjöldi	%	+/-
Nei	904	66,6	2,5
Já, gerð tilraun til þess	435	32,1	2,5
Já, varð fyrir fjárhagslegu tjóni	18	1,3	0,6
Fjöldi svara	1.357		
Tóku afstöðu	1.357	92,4	
Tóku ekki afstöðu	111	7,6	
Fjöldi svarenda	1.469	100,0	



Tímabil: Year

Varðst þú pers. fyrir einhverju af eftirf. á síðasta ári? Blekkingar: Var svikið af þér fé, eða gerð tilr. til þess, í gegn. net eða síma af hálfu einhvers sem þú þekktir mjög lítið eða ekki neitt, eða var annar en viðk. sagðist vera



■ Nei ■ Já, gerð tilraun til þess ■ Já, varð fyrir fjárhagslegu tjóni

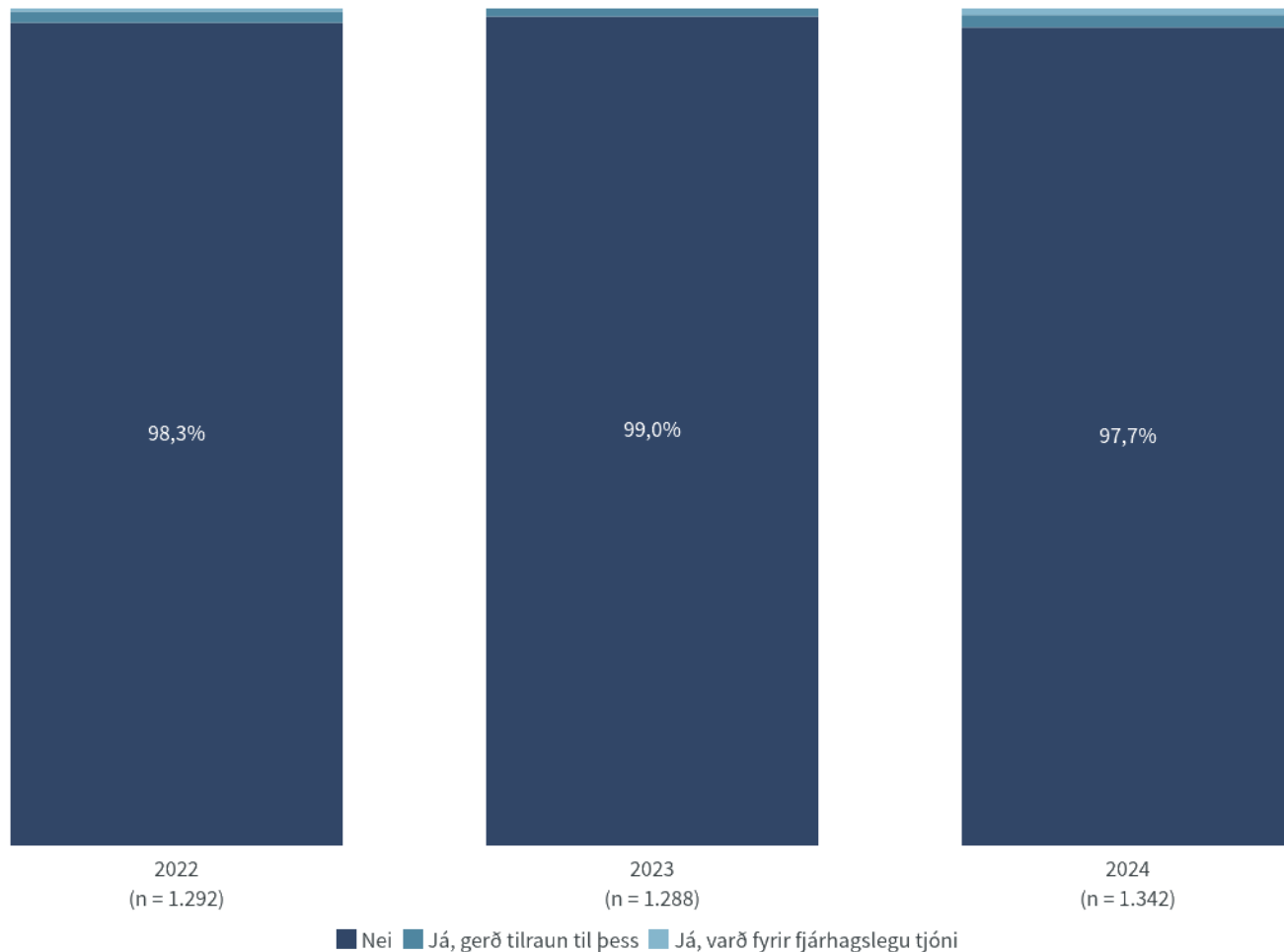
Niðurstöður eru ekki birtar ef n<5

Varðst þú persónulega fyrir einhverju af eftirfarandi á síðasta ári? Annað: Var svikið af þér fé eða gerð tilraun til þess í gegnum net eða síma með öðrum hætti en þú hefur nú þegar svarað til um?



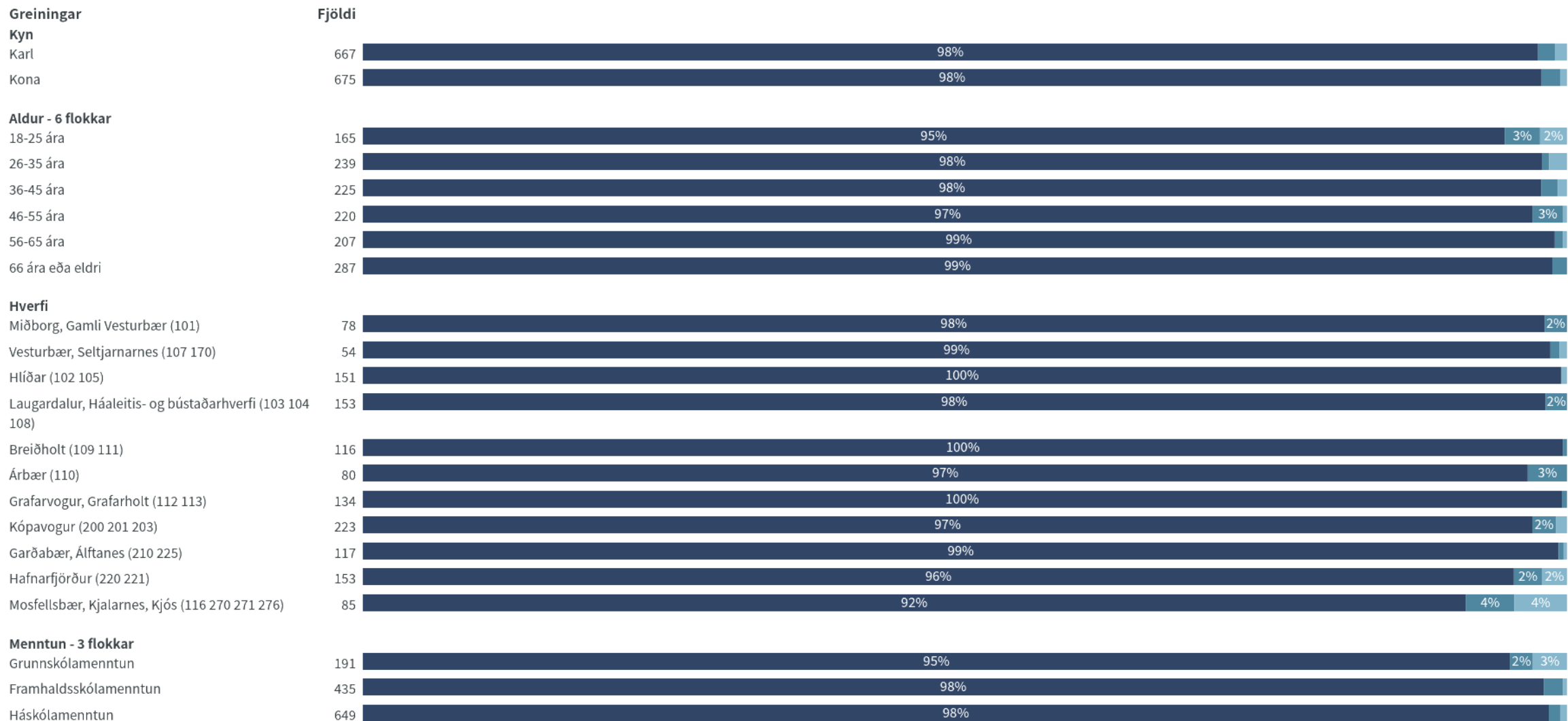
Nýjasta mæling

	Fjöldi	% +/-
Nei	1.312	97,7 0,8
Já, gerð tilraun til þess	20	1,5 0,6
Já, varð fyrir fjárhagslegu tjóni	10	0,8 0,5
Fjöldi svara	1.342	
Tóku afstöðu	1.342	91,4
Tóku ekki afstöðu	126	8,6
Fjöldi svarenda	1.469	100,0



Tímabil: Year

Varðst þú persónulega fyrir einhverju af eftirfarandi á síðasta ári? Annað: Var svikið af þér fé eða gerð tilraun til þess í gegnum net eða síma með öðrum hætti en þú hefur nú þegar svarað til um?



■ Nei ■ Já, gerð tilraun til þess ■ Já, varð fyrir fjárhagslegu tjóni

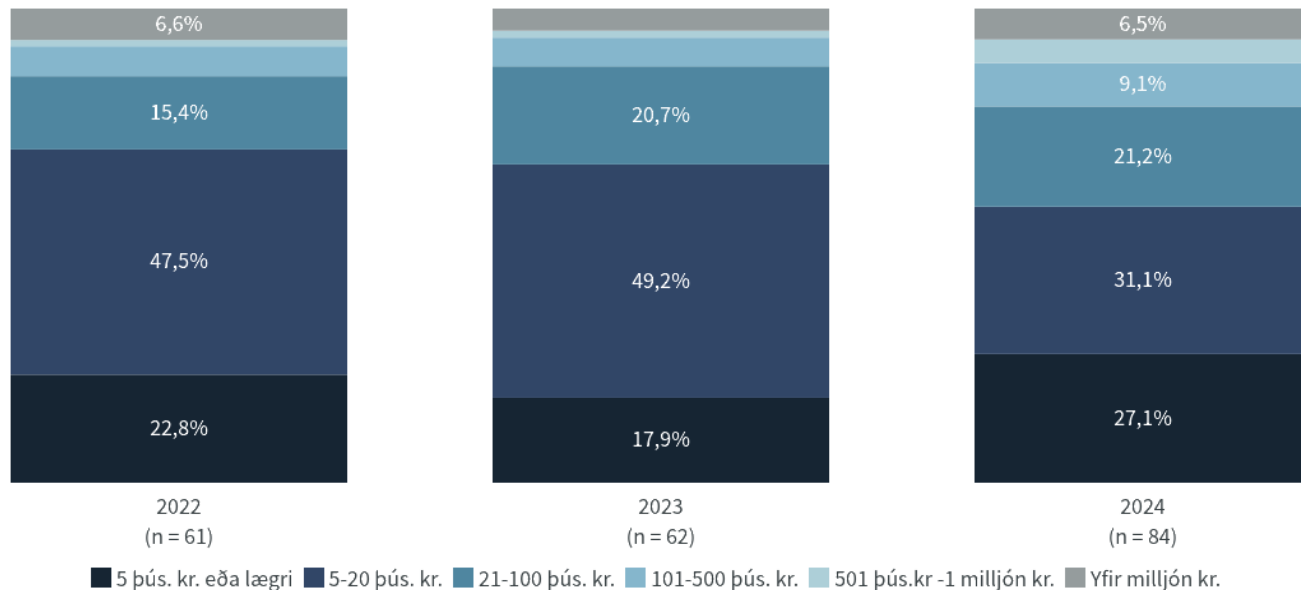
Niðurstöður eru ekki birtar ef n<5

Hversu hárrí upphæð áætla þú að hafa tæpað vegna þessara svika á síðasta ári? Vinsamlegast svaraðu burtséð frá því hvort þú fékkst tapið bætt

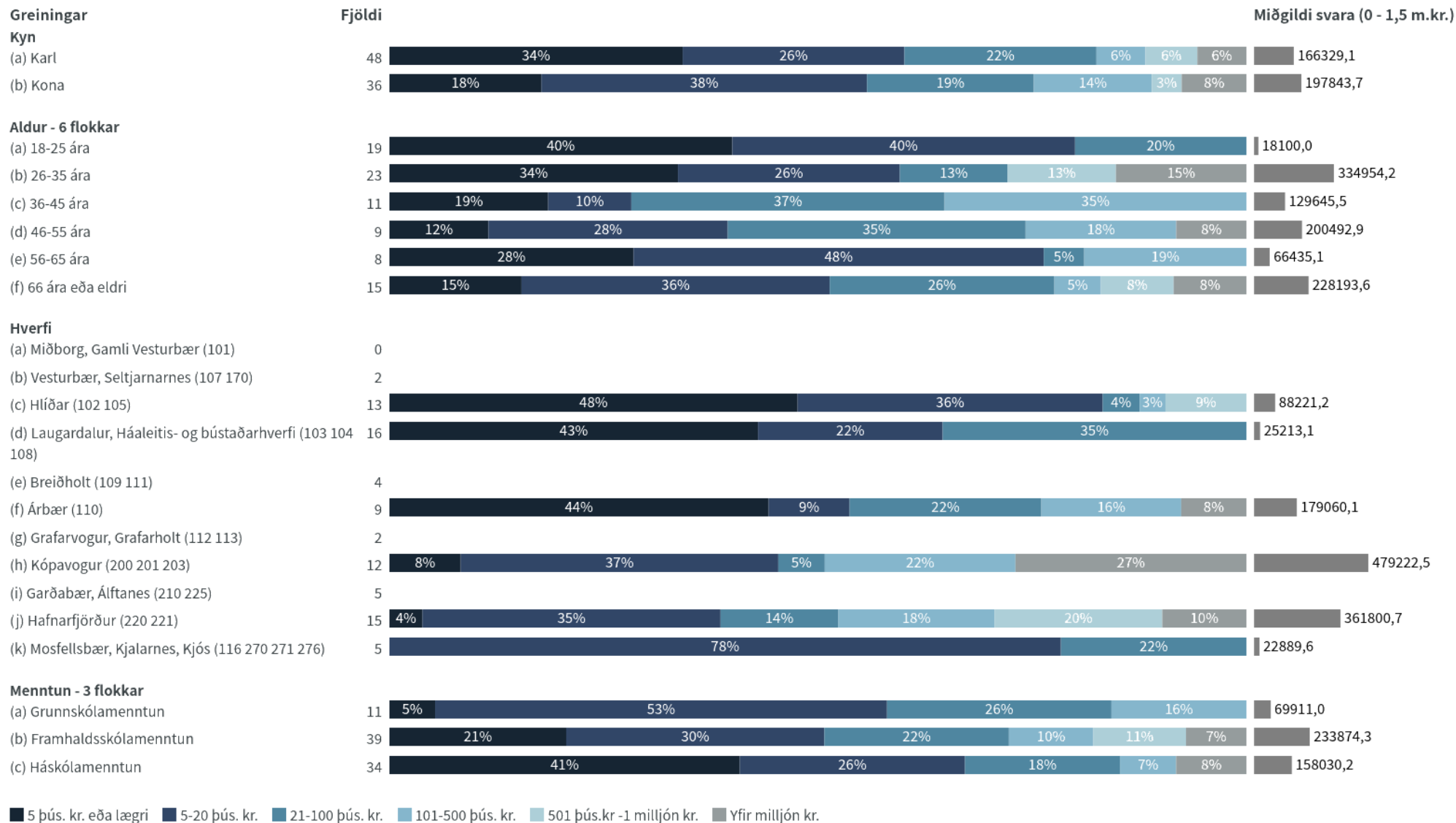
Nýjasta mæling

	Fjöldi	%	+/-
5 þús. kr. eða lægri (2500)	23	27,1	9,5
5-20 þús. kr. (12500)	26	31,1	9,9
21-100 þús. kr. (60500)	18	21,2	8,7
101-500 þús. kr. (300500)	8	9,1	6,2
501 þús.kr -1 milljón kr. (750500)	4	5,0	4,6
Yfir milljón kr. (1500000)	5	6,5	5,3
Fjöldi svara	84		
Tóku afstöðu	84	93,6	
Tóku ekki afstöðu	6	6,4	
Fjöldi aðspurðra	90	100,0	
Spurðir	90	6,1	
Ekki spurðir	1.379	93,9	
Fjöldi svarenda	1.469	100,0	
Miðgildi svara (0 - 1,5 m.kr.)	179841,4		
Víkmörk ±	83978,7		

Tímabil: Year



Hversu hárrí upphæð áætlar þú að hafa tapað vegna þessara svika á síðasta ári? Vinsamlegast svaraðu burtséð frá því hvort þú fékkst tapið bætt



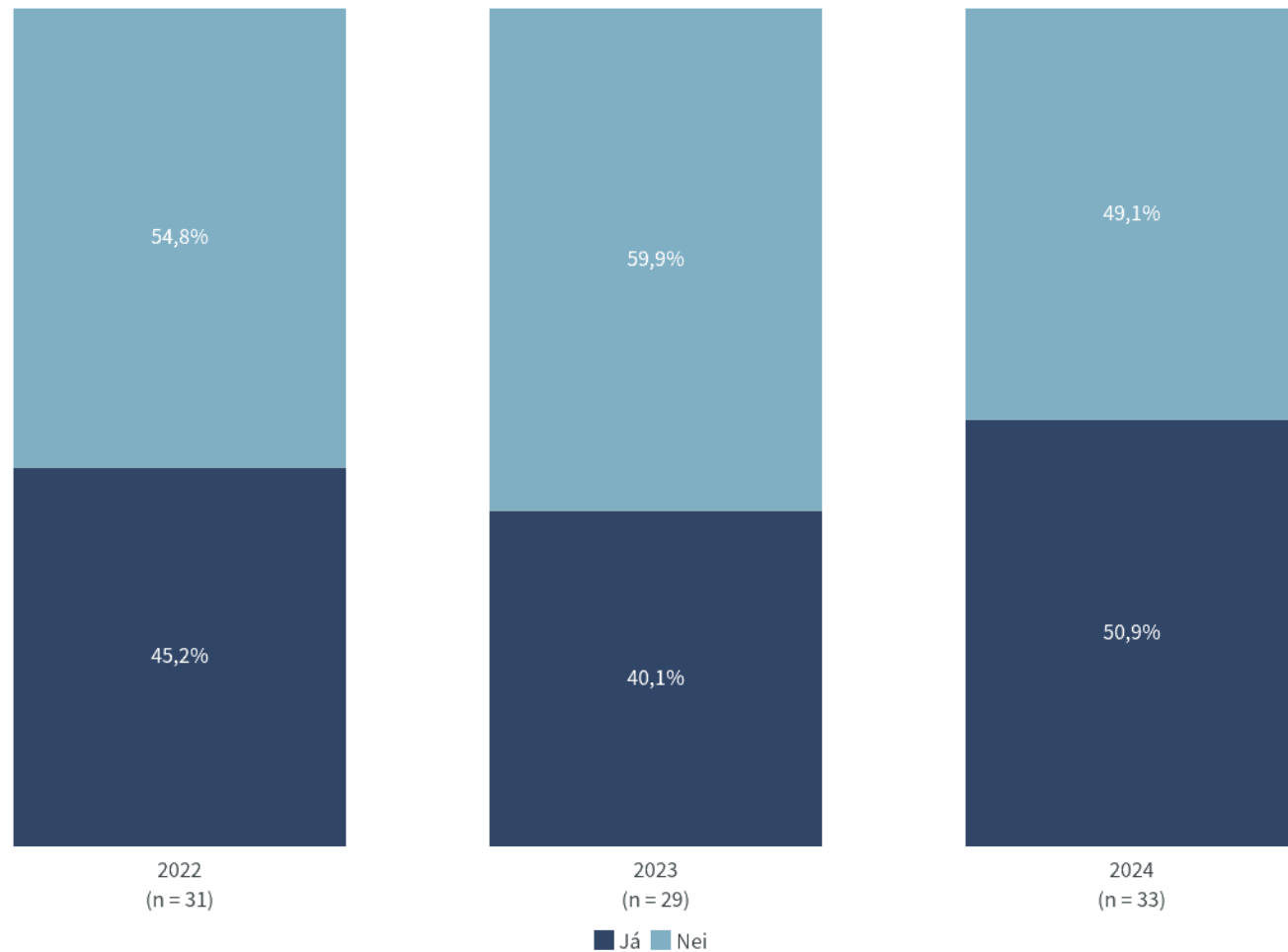
■ 5 þús. kr. eða lægri ■ 5-20 þús. kr. ■ 21-100 þús. kr. ■ 101-500 þús. kr. ■ 501 þús.kr -1 milljón kr. ■ Yfir milljón kr.

Niðurstöður eru ekki birtar ef n<5

Tilkynntir þú ofbeldisbrotið til lögreglu?

Nýjasta mæling

	Fjöldi	%	+/-
Já	17	50,9	17,1
Nei	16	49,1	17,1
Fjöldi svara	33		
Fjöldi aðspurðra	33	100,0	
Spurðir	33	2,2	
EKKI spurðir	1.436	97,8	
Fjöldi svarenda	1.469	100,0	



Tímabil: Year

Tilkyntir þú ofbeldisbrotið til lögreglu?



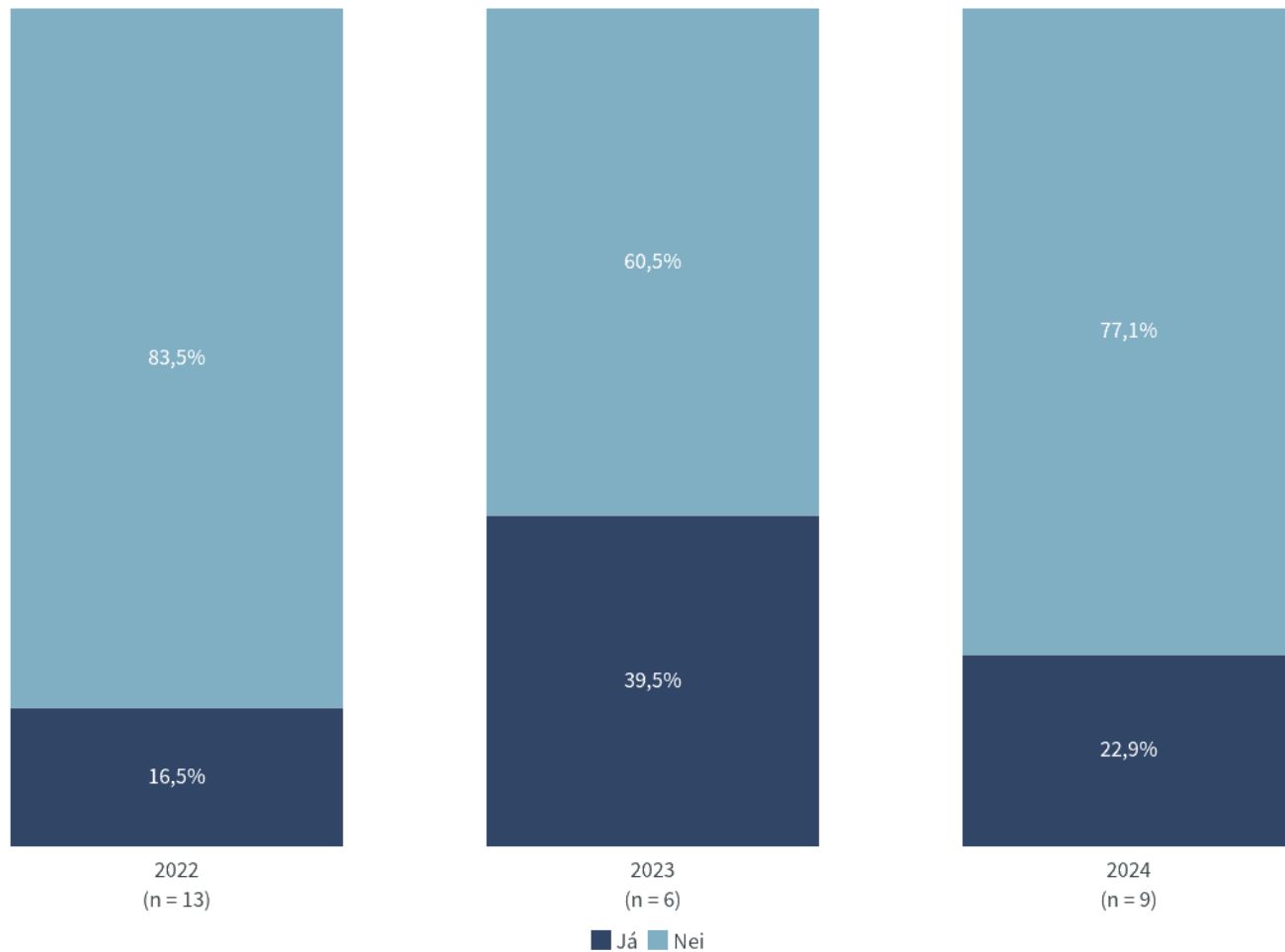
■ Já ■ Nei

Niðurstöður eru ekki birtar ef n<5

Tilkyntir þú kynferðislegu myndbirtinguna á netinu til lögreglu?

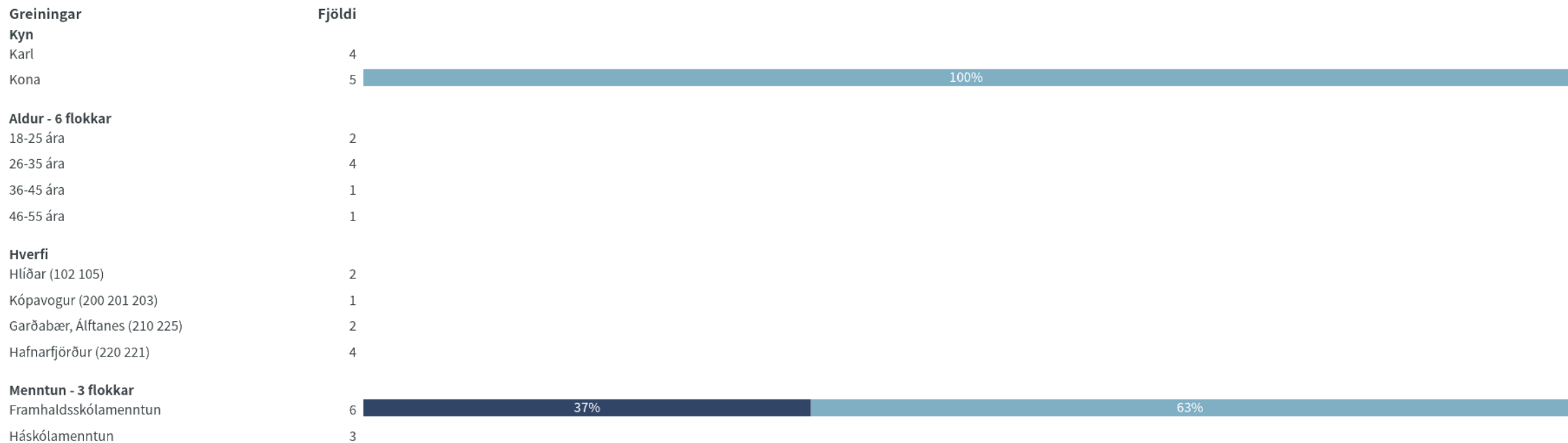
Nýjasta mæling

	Fjöldi	%	+/-
Já	2	22,9	27,4
Nei	7	77,1	27,4
Fjöldi svara	9		
Fjöldi aðspurðra	9	100,0	
Spurðir	9	0,6	
Ekkí spurðir	1.460	99,4	
Fjöldi svarenda	1.469	100,0	



Tímabil: Year

Tilkyntir þú kynferðislegu myndbirtinguna á netinu til lögreglu?



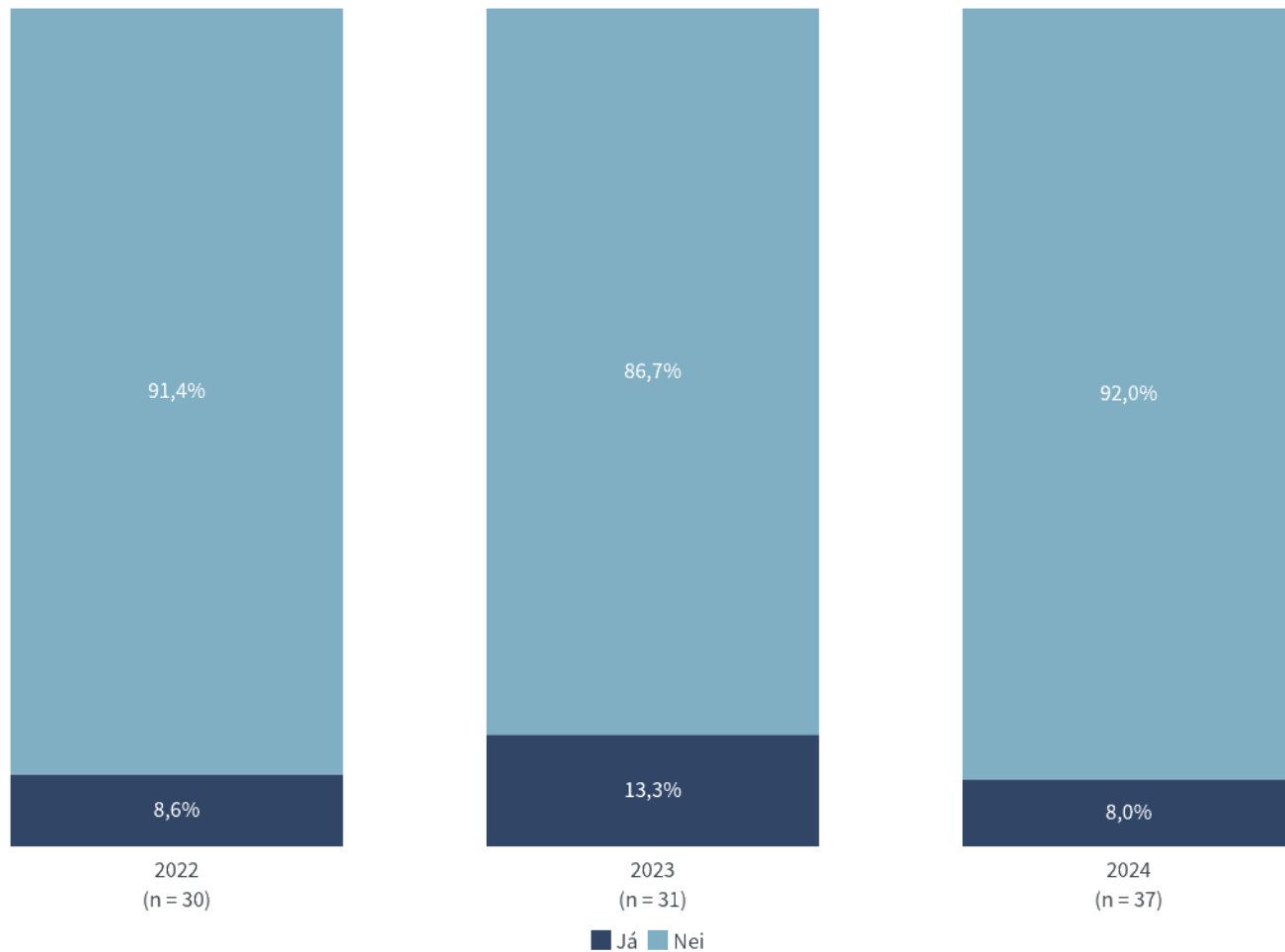
■ Já ■ Nei

Niðurstöður eru ekki birtar ef n<5

Tilkyntir þú kynferðisbrotið til lögreglu?


Nýjasta mæling

	Fjöldi	% +/-
Já	3	8,0 8,7
Nei	34	92,0 8,7
Fjöldi svara	37	
Fjöldi aðspurðra	37	100,0
Spurðir	37	2,5
EKKI spurðir	1.431	97,5
Fjöldi svarenda	1.469	100,0



Tímabil: Year

Tilkynntir þú kynferðisbrotið til lögreglu?



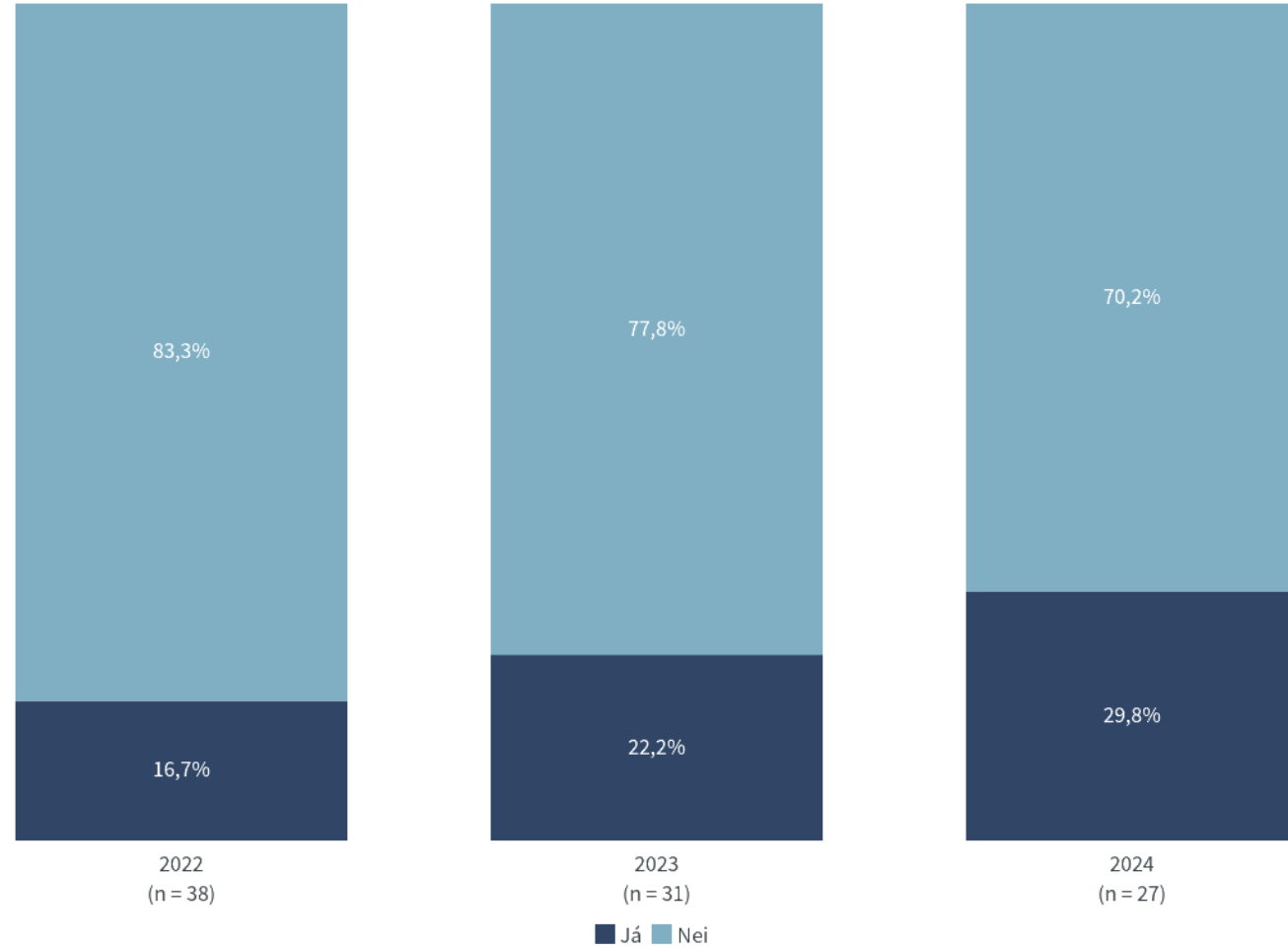
■ Já ■ Nei

Niðurstöður eru ekki birtar ef n<5

Hér að framan merktir þú við að þú hefðir orðið fyrir broti af hendi maka eða fyrrum maka. Tilkynntir þú eitthvert tilvikanna til lögreglu?

Nýjasta mæling

	Fjöldi	%	+/-
Já	8	29,8	17,2
Nei	19	70,2	17,2
Fjöldi svara	27		
Fjöldi aðspurðra	27	100,0	
Spurðir	27	1,9	
EKKI spurðir	1.442	98,1	
Fjöldi svarenda	1.469	100,0	



Tímabil: Year

Hér að framan merktir þú við að þú hefðir orðið fyrir broti af hendi maka eða fyrrum maka. Tilkynntir þú eitthvert tilvikanna til lögreglu?



Niðurstöður eru ekki birtar ef n<5

Tilkyntir þú eitthvert tilvikanna (af hendi fjölskyldumeðlims) til lögreglu?



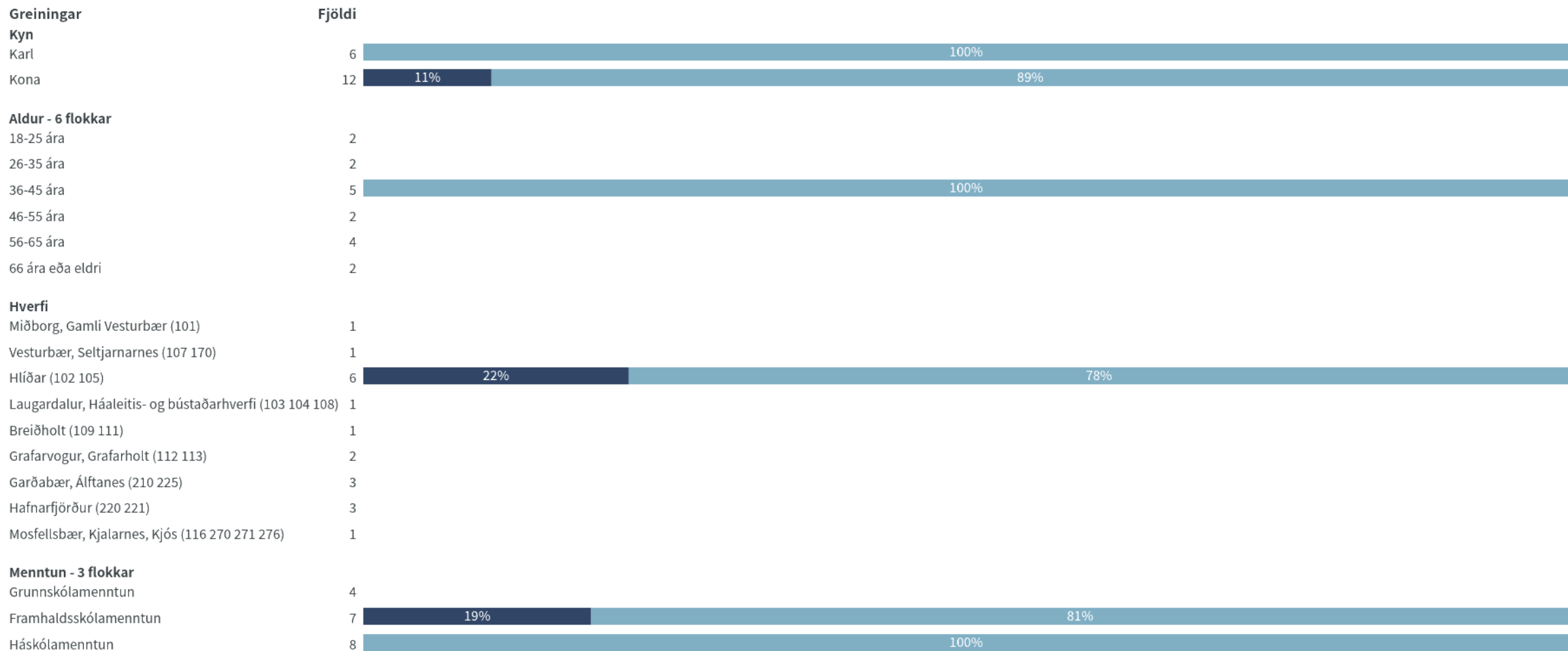
Nýjasta mæling

	Fjöldi	%	+/-
Já	1	6,9	11,7
Nei	17	93,1	11,7
Fjöldi svara	18		
Tóku afstöðu	18	83,1	
Tóku ekki afstöðu	4	16,9	
Fjöldi aðspurðra	22	100,0	
Spurðir	22	1,5	
Ekki spurðir	1.447	98,5	
Fjöldi svarenda	1.469	100,0	



Tímabil: Year

Tilkyntir þú eitthvert tilvikanna (af hendi fjölskyldumeðlims) til lögreglu?



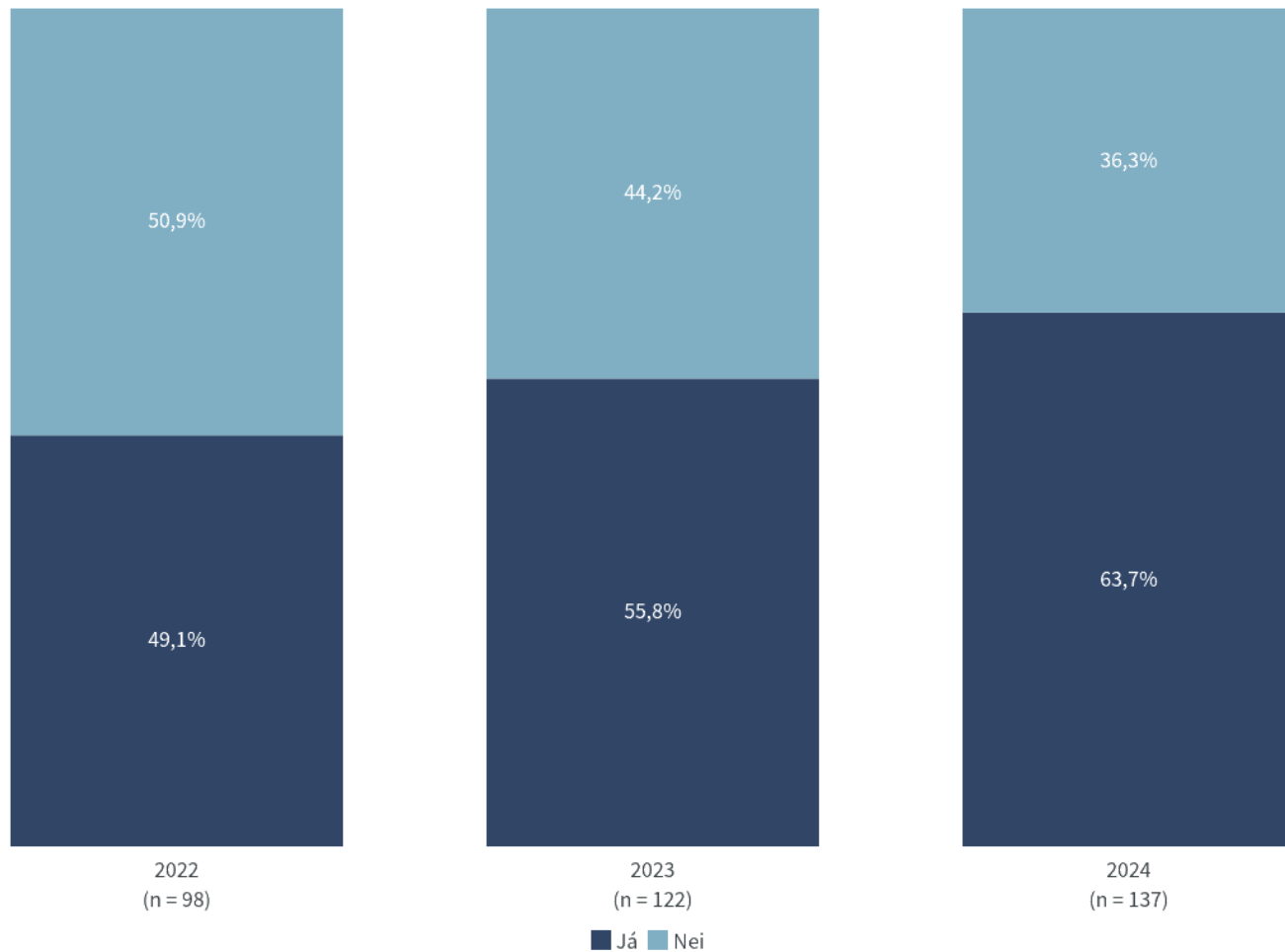
■ Já ■ Nei

Niðurstöður eru ekki birtar ef n<5

Tilkyntir þú innbrotið til lögreglu?

Nýjasta mæling

	Fjöldi	% +/-
Já	87	63,7 8,1
Nei	50	36,3 8,1
Fjöldi svara	137	
Tóku afstöðu	137	98,5
Tóku ekki afstöðu	2	1,5
Fjöldi aðspurðra	139	100,0
Spurðir	139	9,5
Ekkí spurðir	1.330	90,5
Fjöldi svarenda	1.469	100,0



Tímabil: Year

Tilkyntir þú innbrotið til lögreglu?



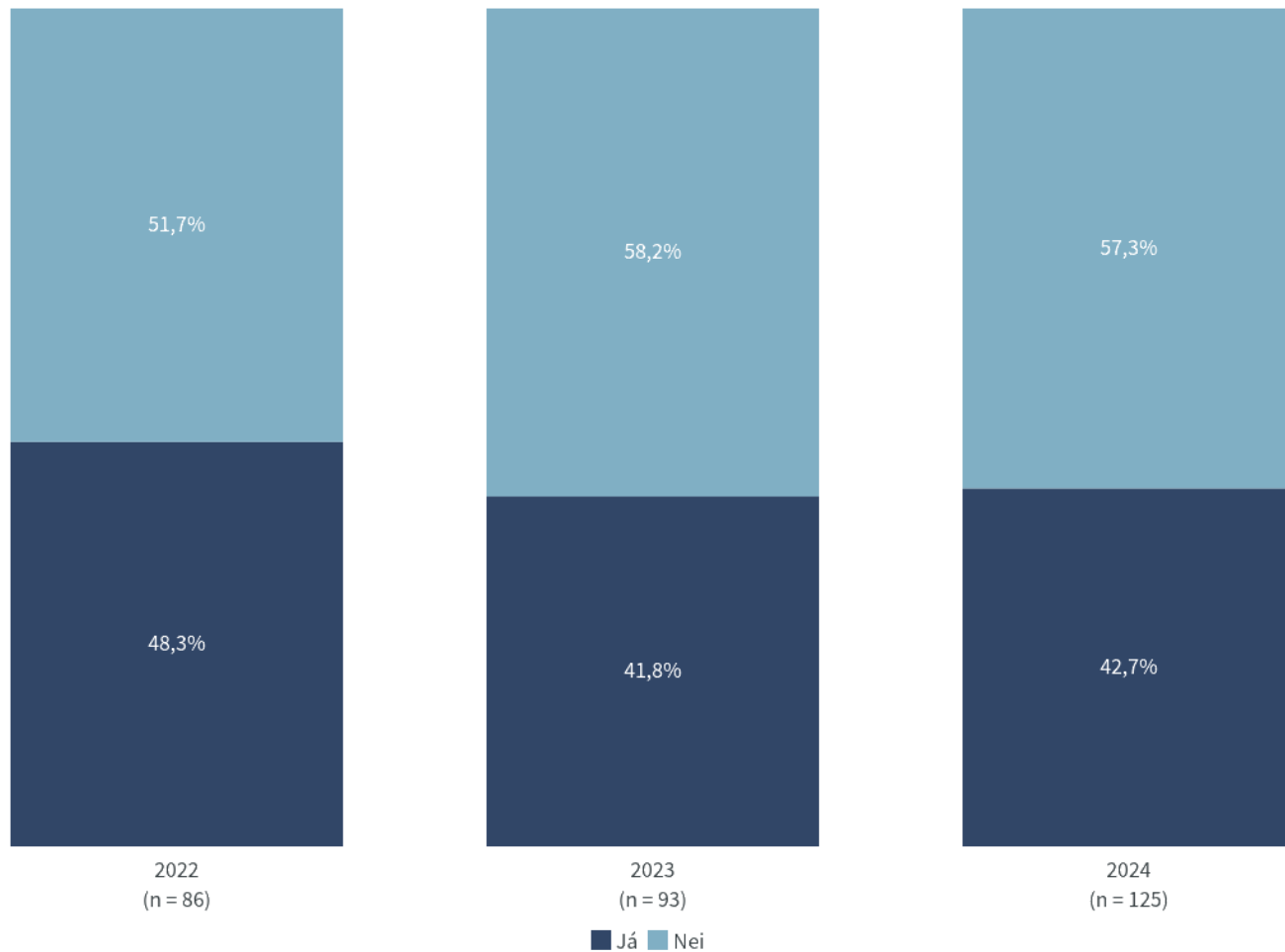
■ Já ■ Nei

Niðurstöður eru ekki birtar ef n<5

Tilkyntir þú þjófnaðinn til lögreglu?

Nýjasta mæling

	Fjöldi	% +/-
Já	54	42,7 8,7
Nei	72	57,3 8,7
Fjöldi svara	125	
Tóku afstöðu	125	98,8
Tóku ekki afstöðu	1	1,2
Fjöldi aðspurðra	127	100,0
Spurðir	127	8,6
Ekkí spurðir	1.342	91,4
Fjöldi svarenda	1.469	100,0



Tímabil: Year

Tilkyntir þú þjófnaðinn til lögreglu?

Greiningar

Kyn

Karl

Kona

Aldur - 6 flokkar

18-25 ára

26-35 ára

36-45 ára

46-55 ára

56-65 ára

66 ára eða eldri

Hverfi

Miðborg, Gamli Vesturbær (101)

Vesturbær, Seltjarnarnes (107 170)

Hlíðar (102 105)

Laugardalur, Háaleitis- og bústaðarhverfi (103 104 108)

Breiðholt (109 111)

Árbær (110)

Grafarvogur, Grafarholt (112 113)

Kópavogur (200 201 203)

Garðabær, Álftanes (210 225)

Hafnarfjörður (220 221)

Mosfellsbær, Kjalarnes, Kjós (116 270 271 276)

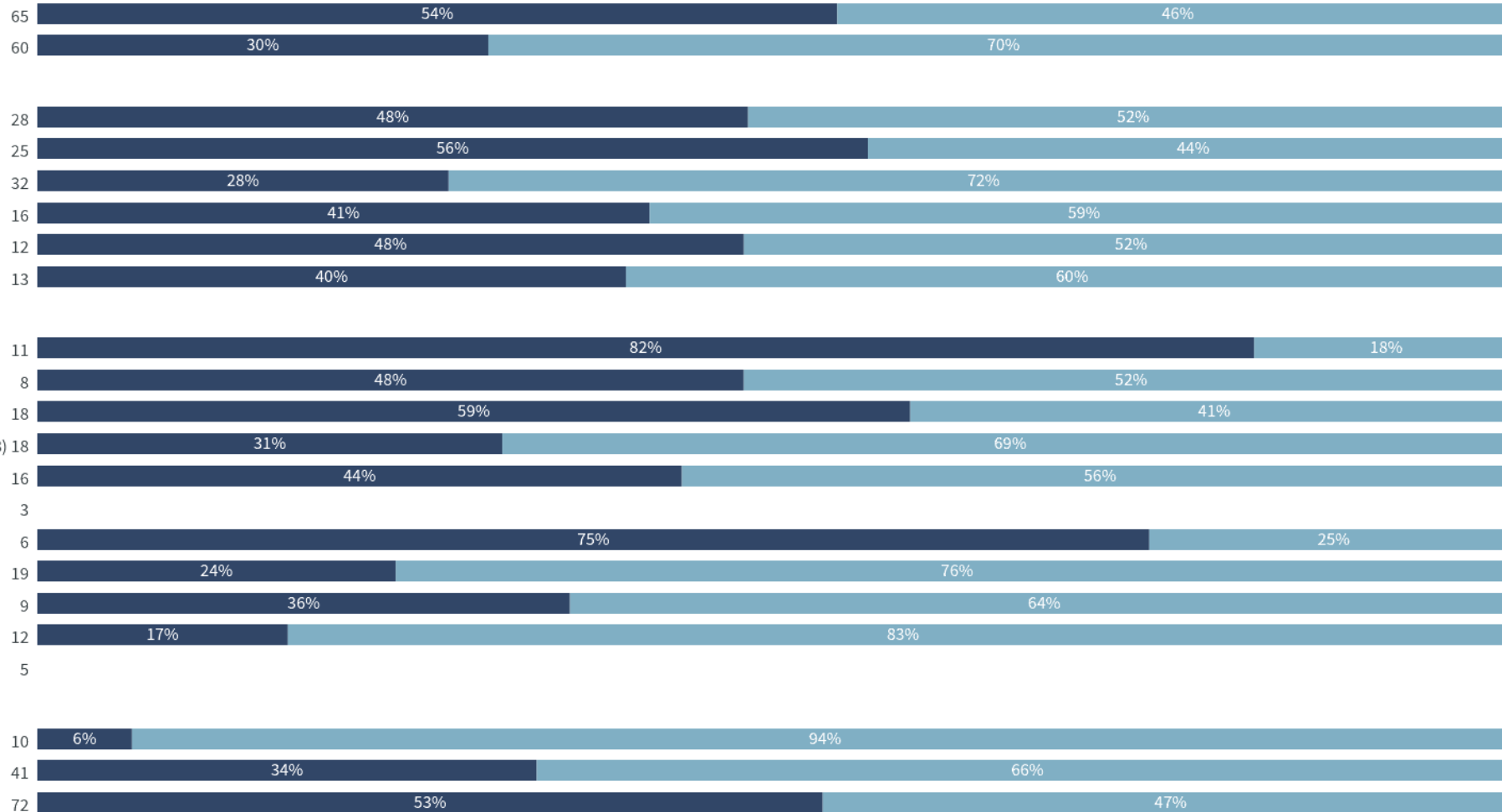
Menntun - 3 flokkar

Grunnskólamenntun

Framhaldsskólamenntun

Háskólamenntun

Fjöldi



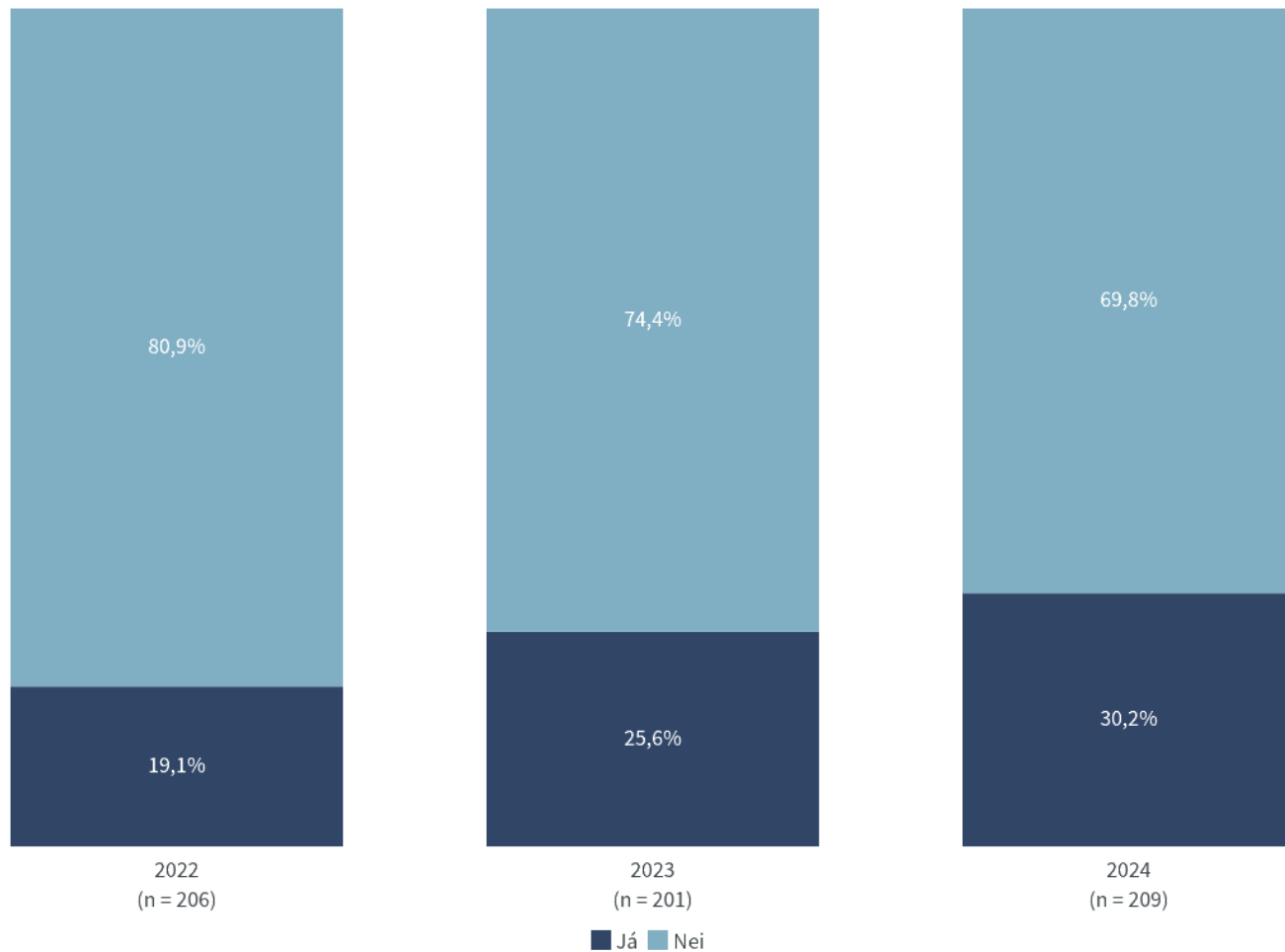
■ Já ■ Nei

Niðurstöður eru ekki birtar ef n<5

Tilkyntir þú eignaskemmdirnar til lögreglu?

Nýjasta mæling

	Fjöldi	% +/-
Já	63	30,2 6,2
Nei	146	69,8 6,2
Fjöldi svara	209	
Tóku afstöðu	209	98,7
Tóku ekki afstöðu	3	1,3
Fjöldi aðspurðra	212	100,0
Spurðir	212	14,4
Ekkí spurðir	1.257	85,6
Fjöldi svarenda	1.469	100,0



Tímabil: Year

Tilkyntir þú eignaskemmdirnar til lögreglu?

Greiningar

Kyn

Karl



Kona



Aldur - 6 flokkar

18-25 ára



26-35 ára



36-45 ára



46-55 ára



56-65 ára



66 ára eða eldri



Hverfi

Miðborg, Gamli Vesturbær (101)



Vesturbær, Seltjarnarnes (107 170)



Hlíðar (102 105)



Laugardalur, Háaleitis- og bústaðarhverfi (103 104 108)



Breiðholt (109 111)



Árbær (110)



Grafarvogur, Grafarholt (112 113)



Kópavogur (200 201 203)



Garðabær, Álftanes (210 225)



Hafnarfjörður (220 221)



Mosfellsbær, Kjalarnes, Kjós (116 270 271 276)



Menntun - 3 flokkar

Grunnskólamenntun



Framhaldsskólamenntun



Háskólamenntun



■ Já ■ Nei

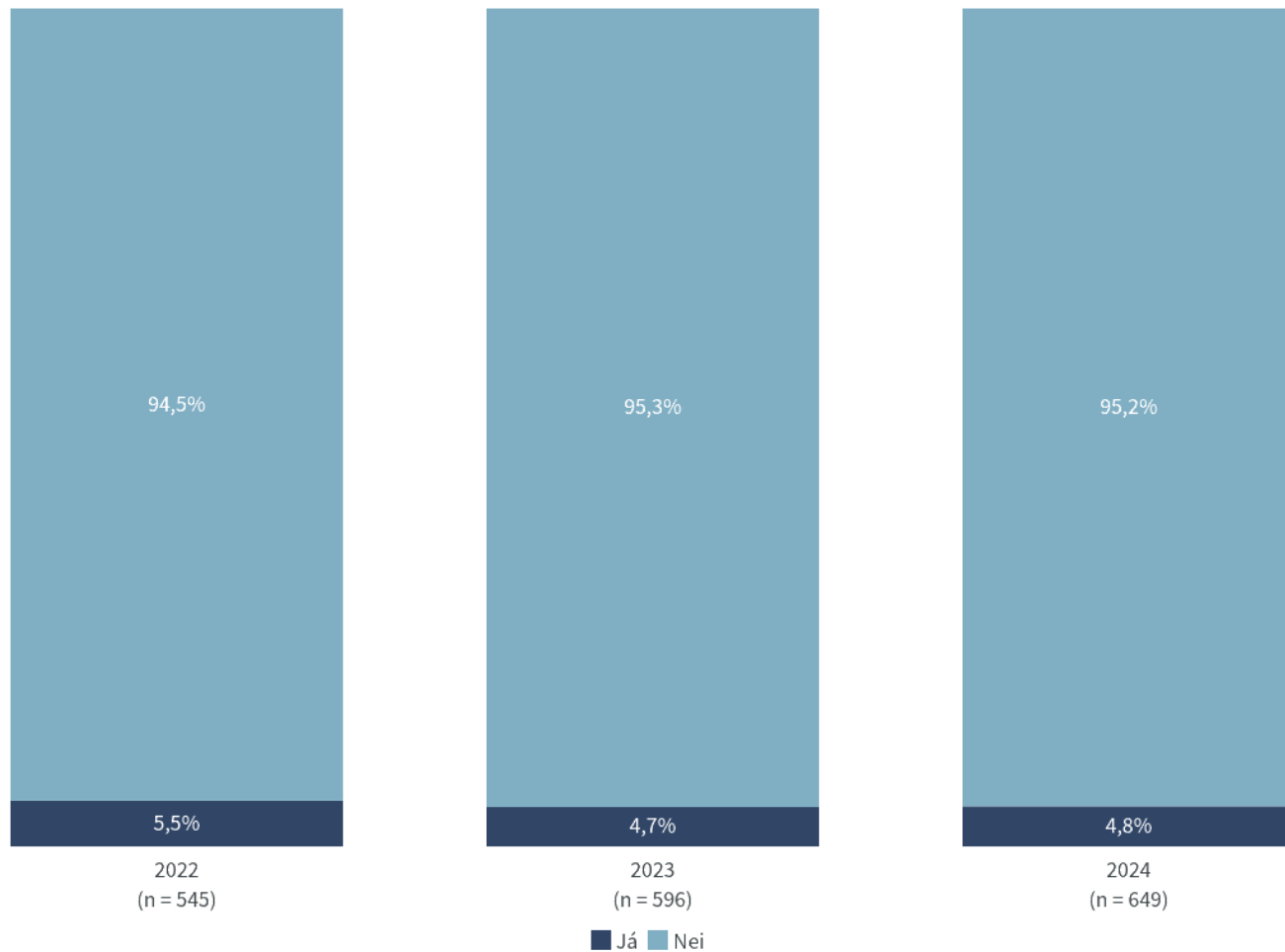
Niðurstöður eru ekki birtar ef n<5

Tilkyntir þú netbrotið til lögreglu?



Nýjasta mæling

	Fjöldi	% +/-
Já	31	4,8 1,6
Nei	618	95,2 1,6
Fjöldi svara	649	
Tóku afstöðu	649	97,5
Tóku ekki afstöðu	16	2,5
Fjöldi aðspurðra	666	100,0
Spurðir	666	45,3
Ekkí spurðir	803	54,7
Fjöldi svarenda	1.469	100,0



Tímabil: Year

Tilkyntir þú netbrotið til lögreglu?

Greiningar

Kyn

Karl



Kona



Aldur - 6 flokkar

18-25 ára



26-35 ára



36-45 ára



46-55 ára



56-65 ára



66 ára eða eldri



Hverfi

Miðborg, Gamli Vesturbær (101)



Vesturbær, Seltjarnarnes (107 170)



Hlíðar (102 105)



Laugardalur, Háaleitis- og bústaðarhverfi (103 104 108)



Breiðholt (109 111)



Árbær (110)



Grafarvogur, Grafarholt (112 113)



Kópavogur (200 201 203)



Garðabær, Álftanes (210 225)



Hafnarfjörður (220 221)



Mosfellsbær, Kjalarnes, Kjós (116 270 271 276)



Menntun - 3 flokkar

Grunnskólamenntun



Framhaldsskólamenntun



Háskólamenntun



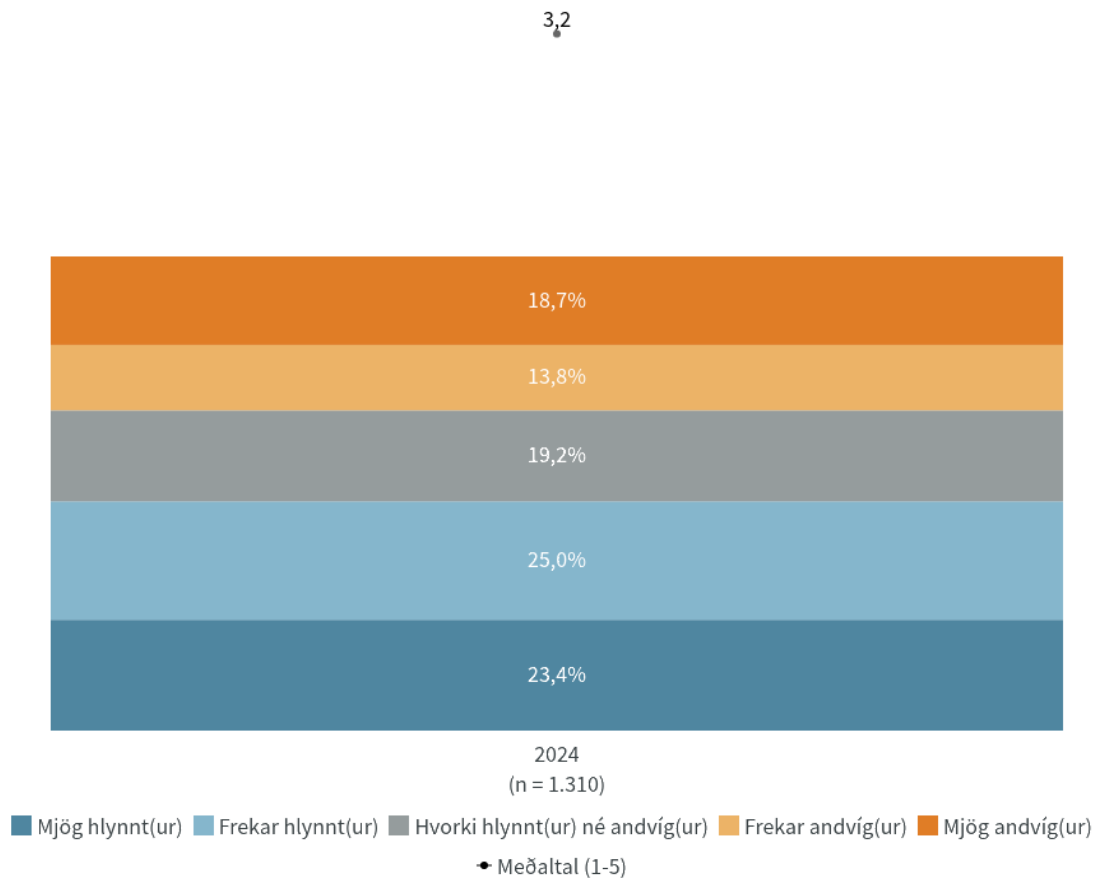
■ Já ■ Nei

Niðurstöður eru ekki birtar ef n<5

Hversu hlynnt(ur) eða andvíg(ur) ertu því að lögregla beri rafvarnarvopn við störf?

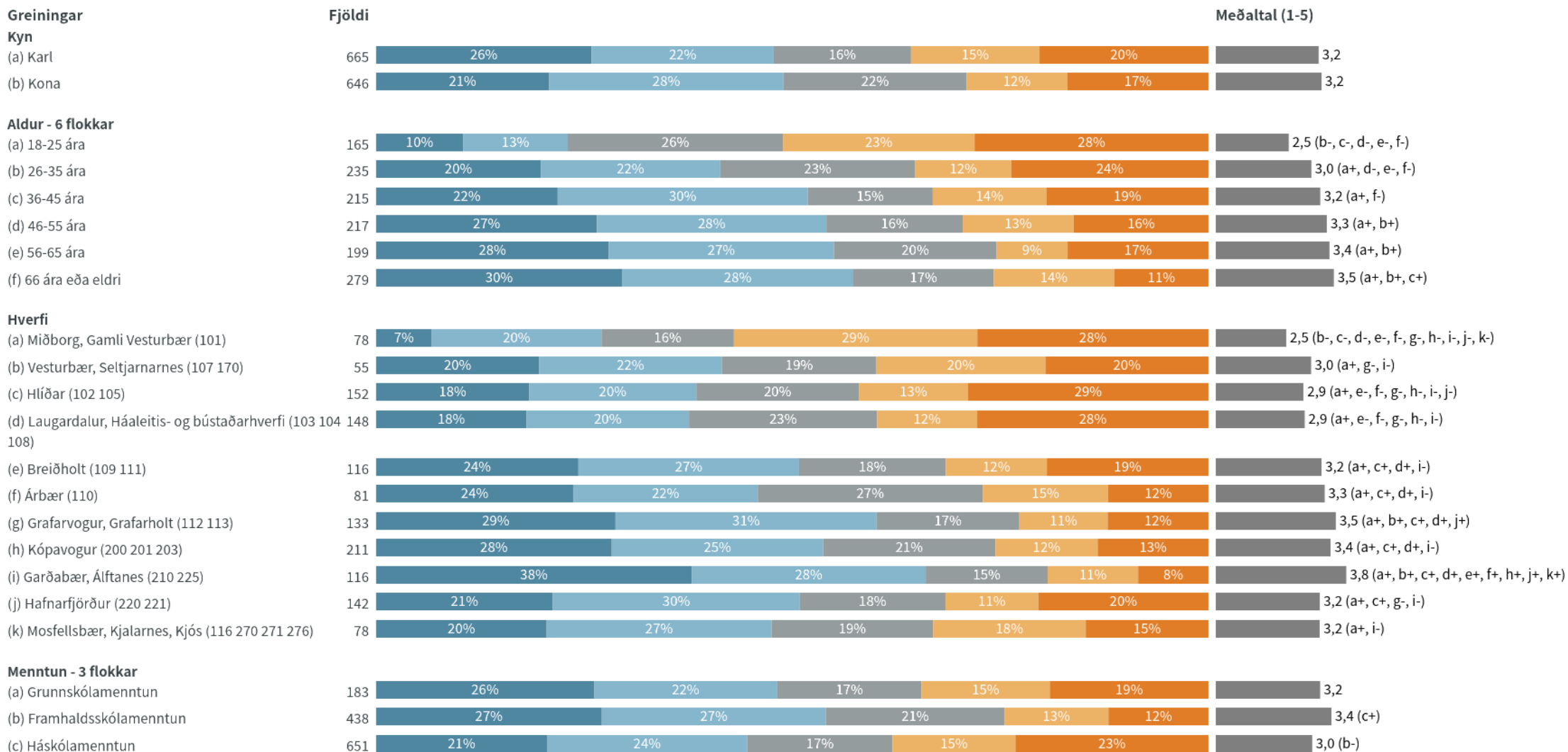
Nýjasta mæling

	Fjöldi	% +/-
Mjög hlynnt(ur) (5)	306	23,4 2,3
Frekar hlynnt(ur) (4)	327	25,0 2,3
Hvorki hlynnt(ur) né andvíg(ur) (3)	252	19,2 2,1
Frekar andvíg(ur) (2)	181	13,8 1,9
Mjög andvíg(ur) (1)	244	18,7 2,1
Fjöldi svara	1.310	
Tóku afstöðu	1.310	89,2
Tóku ekki afstöðu	159	10,8
Fjöldi svarenda	1.469	100,0
Meðaltal (1-5)	3,2	
Vikmörk ±	0,1	
Staðalfrávik	1,4	



Tímabil: Year

Hversu hlynnt(ur) eða andvíg(ur) ertu því að lögregla beri rafvarnarvopn við störf?



■ Mjög hlynnt(ur) ■ Frekar hlynnt(ur) ■ Hvorki hlynnt(ur) né andvíg(ur) ■ Frekar andvíg(ur) ■ Mjög andvíg(ur)

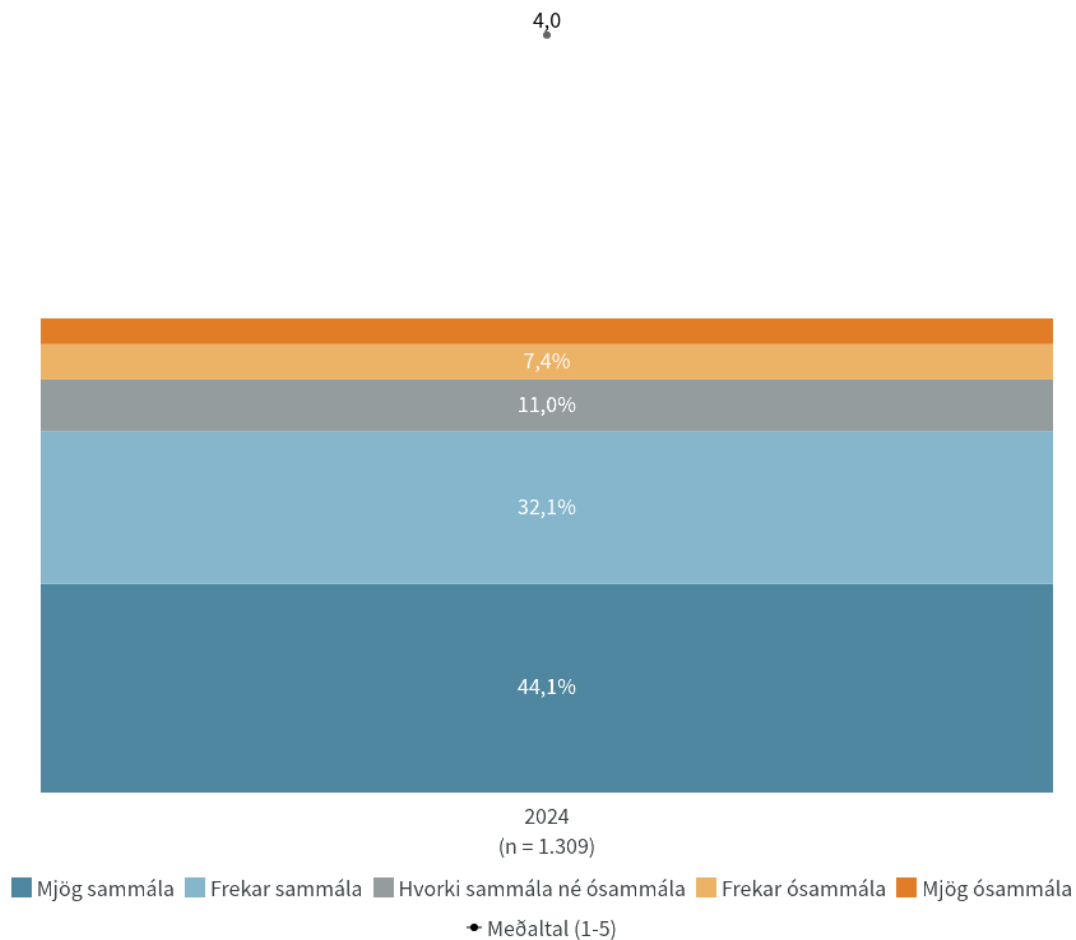
a+/-....marktækur munur á meðaltölum milli hópa

Niðurstöður eru ekki birtar ef n<5

Hversu sammála eða ósammála ert þú því að lögregla beiti rafvarnarvopnum í eftirfarandi aðstæðum? - Aðili er vopnaður hníf

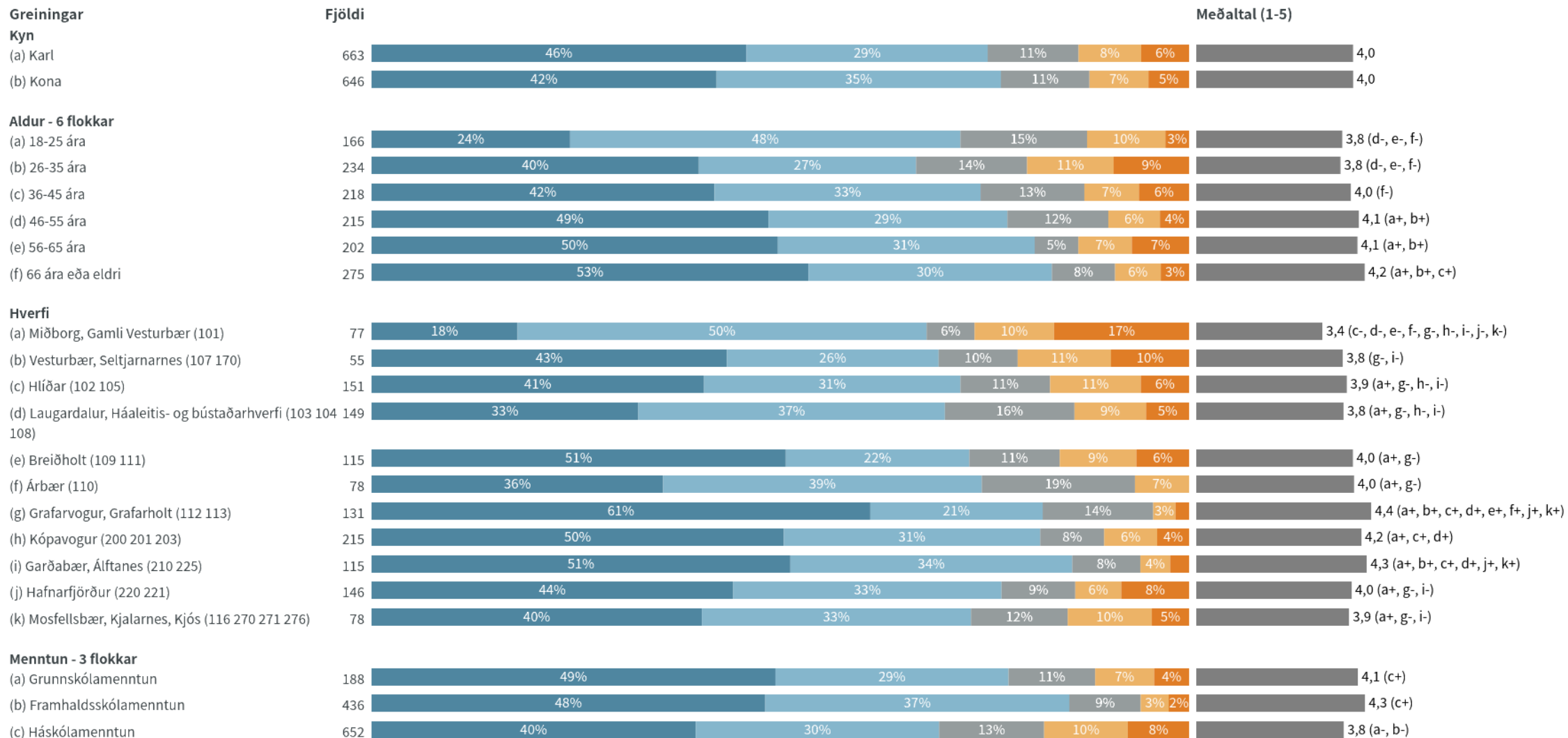
Nýjasta mæling

	Fjöldi	%	+/-
Mjög sammála (5)	577	44,1	2,7
Frekar sammála (4)	420	32,1	2,5
Hvorki sammála né ósammála (3)	144	11,0	1,7
Frekar ósammála (2)	97	7,4	1,4
Mjög ósammála (1)	71	5,4	1,2
Fjöldi svara	1.309		
Tóku afstöðu	1.309	89,2	
Tóku ekki afstöðu	159	10,8	
Fjöldi svarenda	1.469	100,0	
Meðaltal (1-5)	4,0		
Vikmörk ±	0,1		
Staðalfrávik	1,2		



Tímabil: Year

Hversu sammála eða ósammála ert þú því að lögregla beiti rafvarnarvopnum í eftirfarandi aðstæðum? - Aðili er vopnaður hníf



■ Mjög sammála ■ Frekar sammála ■ Hvorki sammála né ósammála ■ Frekar ósammála ■ Mjög ósammála

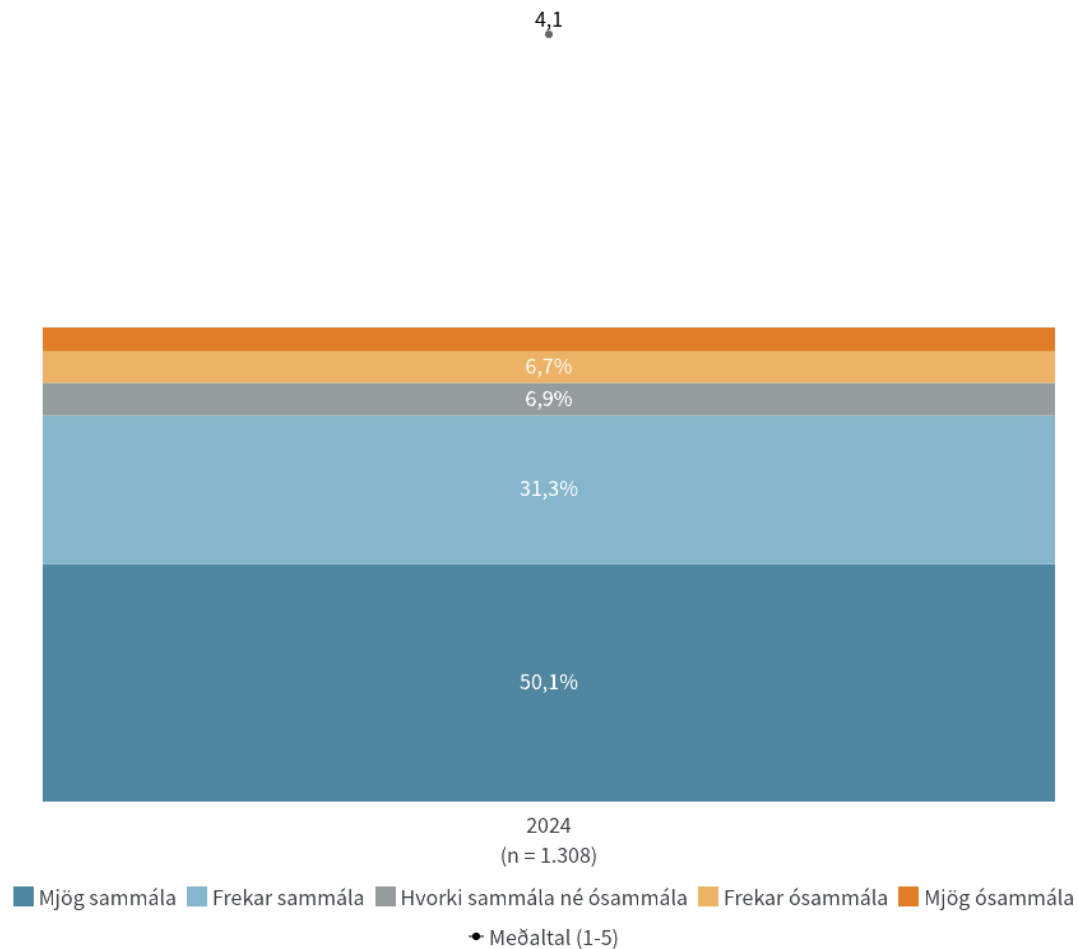
a+/-.....marktækur munur á meðaltölum milli hópa

Niðurstöður eru ekki birtar ef n<5

Hversu sammála eða ósammála ert þú því að lögregla beiti rafvarnarvopnum í eftirfarandi aðstæðum? - Aðili ógnar öðrum með hníf

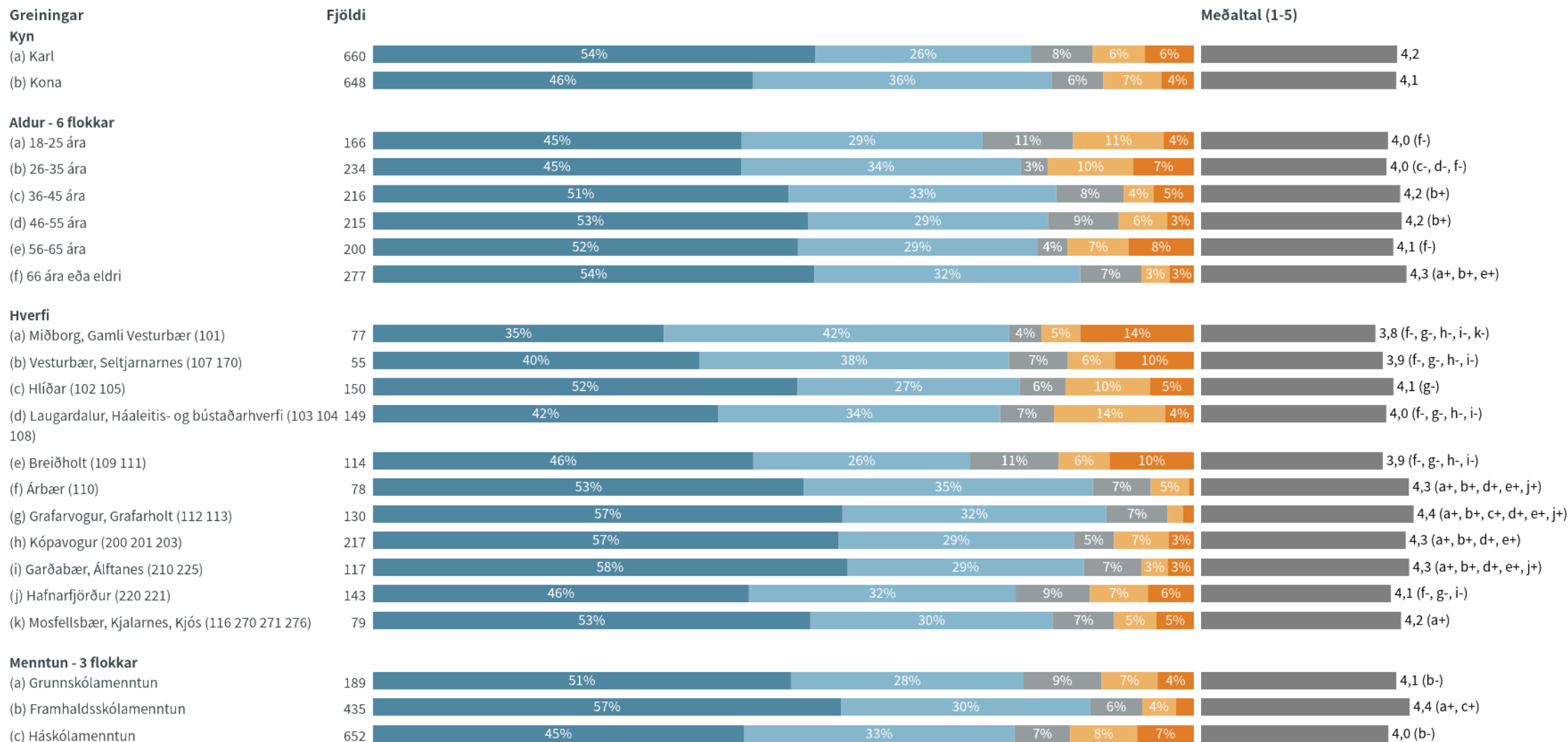
Nýjasta mæling

	Fjöldi	%	+/-
Mjög sammála (5)	655	50,1	2,7
Frekar sammála (4)	410	31,3	2,5
Hvorki sammála né ósammála (3)	90	6,9	1,4
Frekar ósammála (2)	88	6,7	1,4
Mjög ósammála (1)	65	5,0	1,2
Fjöldi svara	1.308		
Tóku afstöðu	1.308	89,0	
Tóku ekki afstöðu	161	11,0	
Fjöldi svarenda	1.469	100,0	
Meðaltal (1-5)	4,1		
Vikmörk ±	0,1		
Staðalfrávik	1,1		



Tímabil: Year

Hversu sammála eða ósammála ert þú því að lögregla beiti rafvarnarvopnum í eftirfarandi aðstæðum? - Aðili ógnar öðrum með hníf



■ Mjög sammála ■ Frekar sammála ■ Hvorki sammála né ósammála ■ Frekar ósammála ■ Mjög ósammála

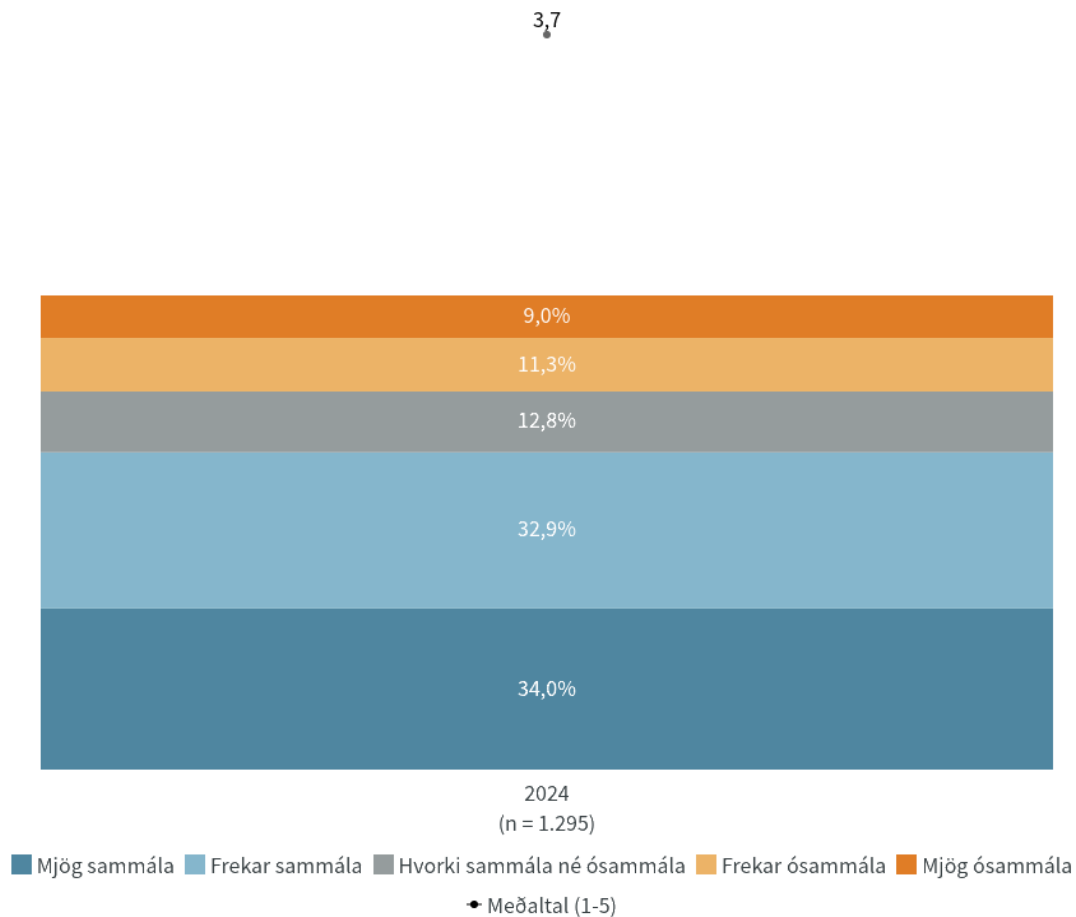
a+/-....marktækur munur á meðaltölum milli hópa

Niðurstöður eru ekki birtar ef n<5

Hversu sammála eða ósammála ert þú því að lögregla beiti rafvarnarvopnum í eftirfarandi aðstæðum? - Aðili er vopnaður barefli

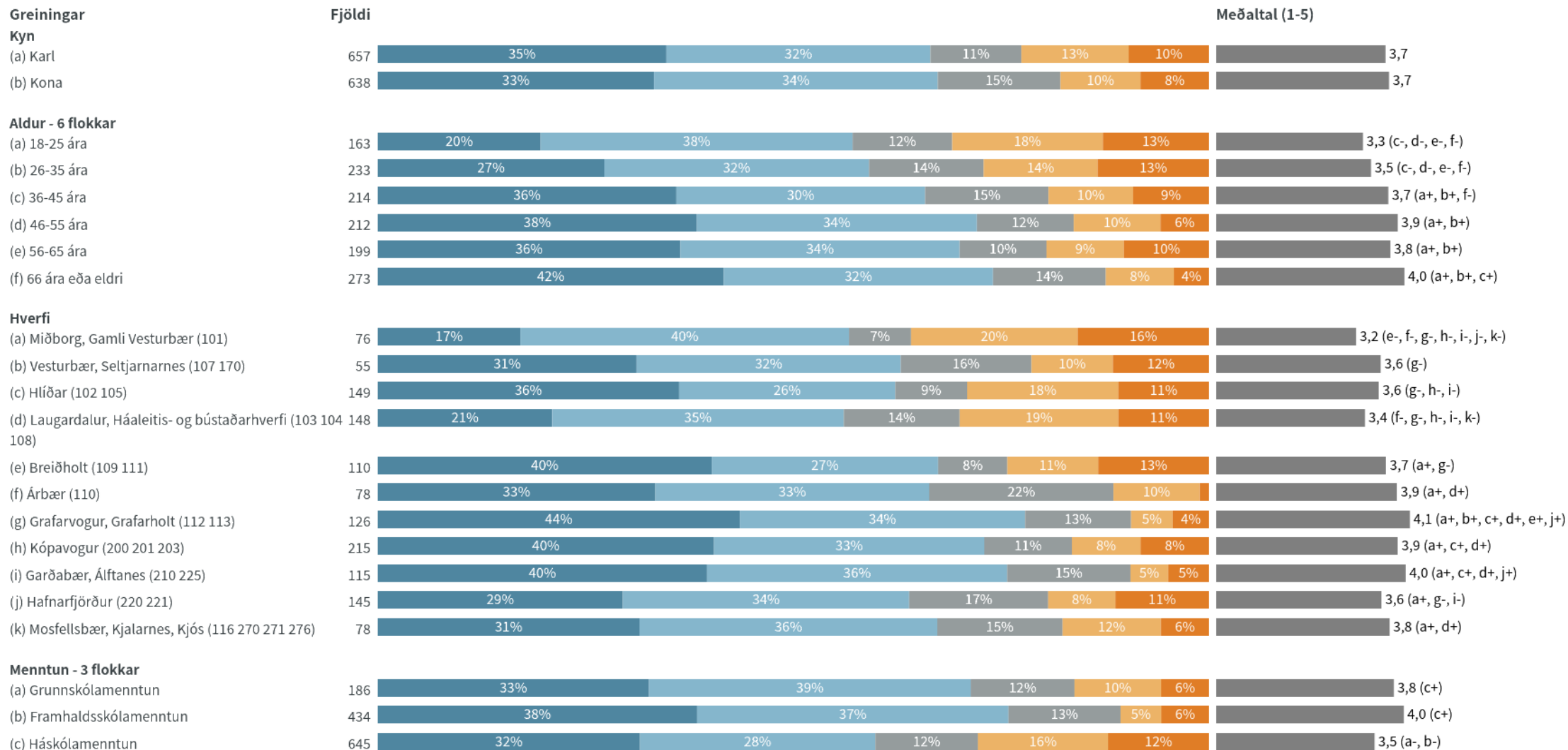
Nýjasta mæling

	Fjöldi	%	+/-
Mjög sammála (5)	440	34,0	2,6
Frekar sammála (4)	427	32,9	2,6
Hvorki sammála né ósammála (3)	166	12,8	1,8
Frekar ósammála (2)	146	11,3	1,7
Mjög ósammála (1)	116	9,0	1,6
Fjöldi svara	1.295		
Tóku afstöðu	1.295	88,2	
Tóku ekki afstöðu	173	11,8	
Fjöldi svarenda	1.469	100,0	
Meðaltal (1-5)	3,7		
Vikmörk ±	0,1		
Staðalfrávik	1,3		



Tímabil: Year

Hversu sammála eða ósammála ert þú því að lögregla beiti rafvarnarvopnum í eftirfarandi aðstæðum? - Aðili er vopnaður barefli



■ Mjög sammála ■ Frekar sammála ■ Hvorki sammála né ósammála ■ Frekar ósammála ■ Mjög ósammála

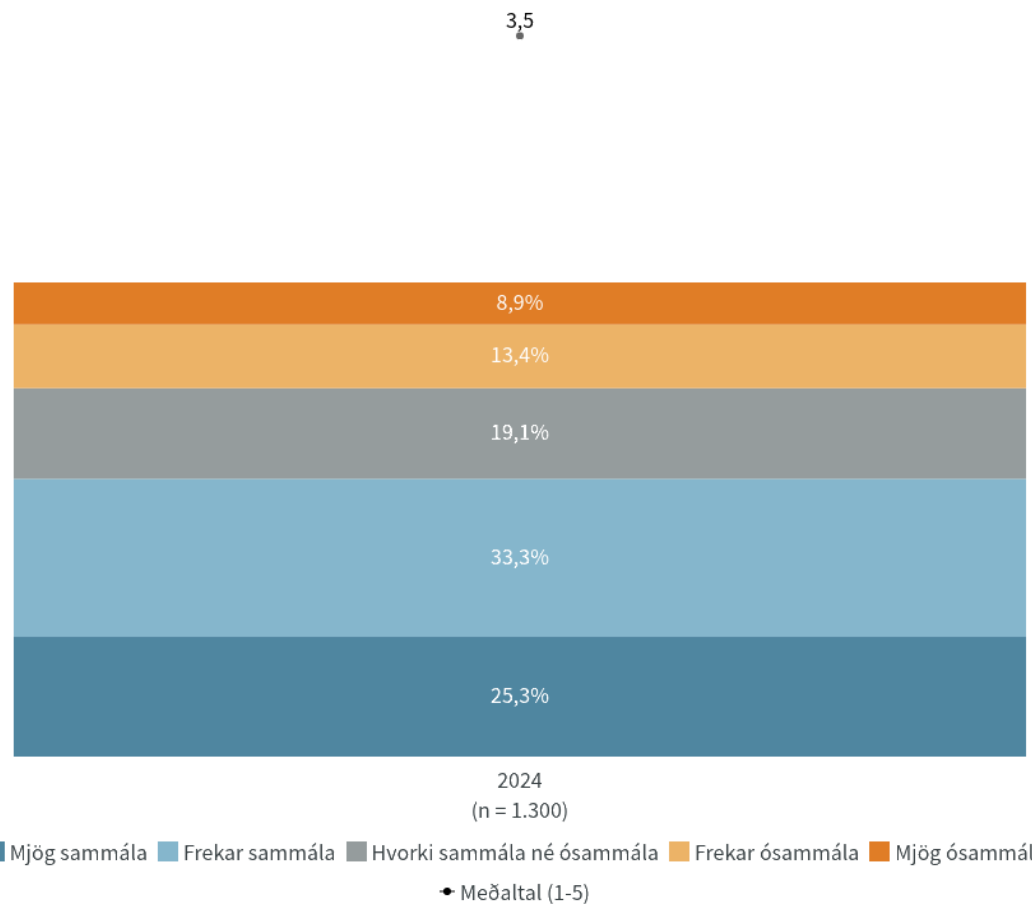
a+/-.....marktækur munur á meðaltölum milli hópa

Niðurstöður eru ekki birtar ef n<5

Hversu sammála eða ósammála ert þú því að lögregla beiti rafvarnarvopnum í eftirfarandi aðstæðum? - Aðili sýnir ofbeldisfulla hegðun

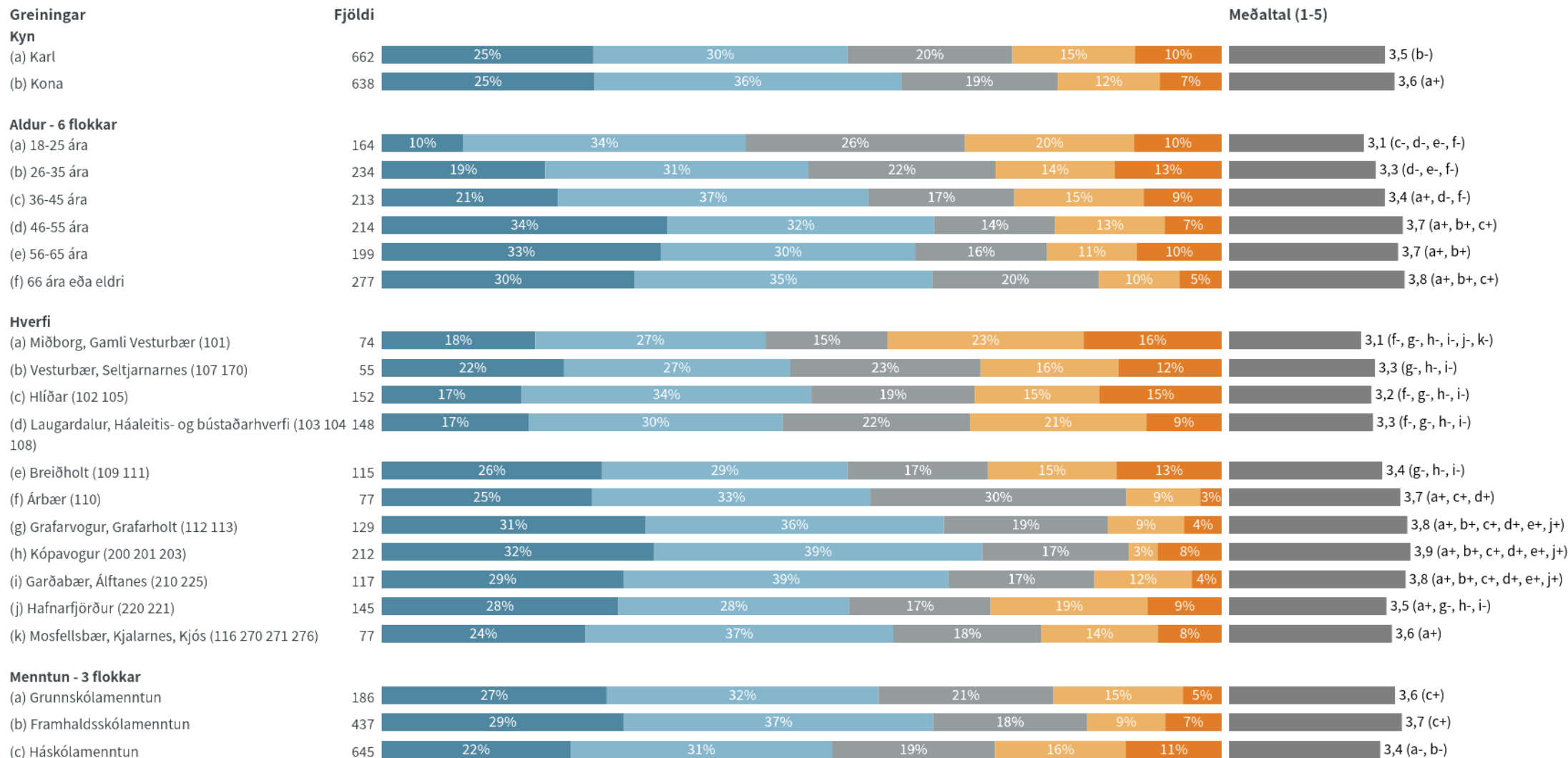
Nýjasta mæling

	Fjöldi	% +/-
Mjög sammála (5)	328	25,3 2,4
Frekar sammála (4)	433	33,3 2,6
Hvorki sammála né ósammála (3)	249	19,1 2,1
Frekar ósammála (2)	175	13,4 1,9
Mjög ósammála (1)	115	8,9 1,5
Fjöldi svara	1.300	
Tóku afstöðu	1.300	88,5
Tóku ekki afstöðu	169	11,5
Fjöldi svarenda	1.469	100,0
Meðaltal (1-5)	3,5	
Vikmörk ±	0,1	
Staðalfrávik	1,2	



Tímabil: Year

Hversu sammála eða ósammála ert þú því að lögregla beiti rafvarnarvopnum í eftirfarandi aðstæðum? - Aðili sýnir ofbeldisfulla hegðun



■ Mjög sammála ■ Frekar sammála ■ Hvorki sammála né ósammála ■ Frekar ósammála ■ Mjög ósammála

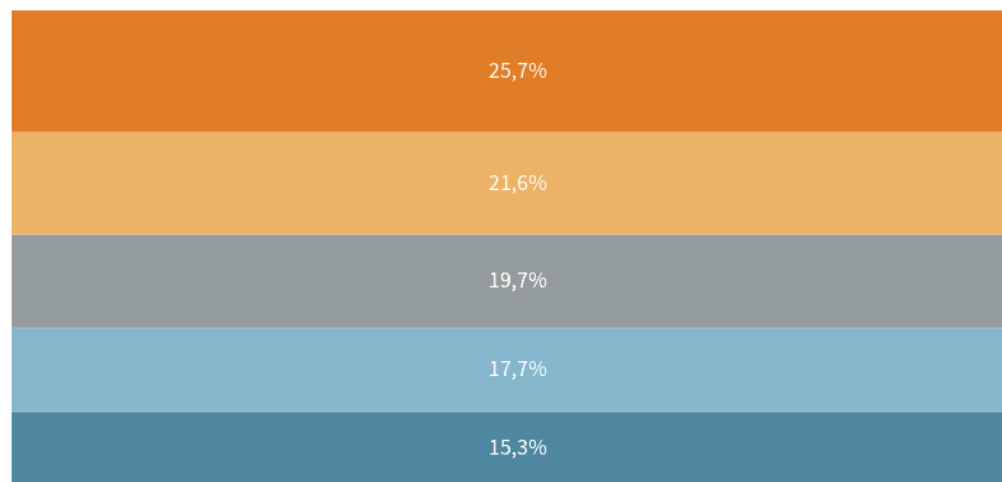
a+/-....marktækur munur á meðaltölum milli hópa

Niðurstöður eru ekki birtar ef n<5

Hversu sammála eða ósammála ert þú því að lögregla beiti rafvarnarvopnum í eftirfarandi aðstæðum? - Aðili er í geðrofi/ekkert samband næst við einstaklinginn

Nýjasta mæling

	Fjöldi	% +/-
Mjög sammála (5)	194	15,3 2,0
Frekar sammála (4)	225	17,7 2,1
Hvorki sammála né ósammála (3)	250	19,7 2,2
Frekar ósammála (2)	273	21,6 2,3
Mjög ósammála (1)	325	25,7 2,4
Fjöldi svara	1.267	
Tóku afstöðu	1.267	86,3
Tóku ekki afstöðu	202	13,7
Fjöldi svarenda	1.469	100,0
Meðaltal (1-5)	2,8	
Vikmörk ±	0,1	
Staðalfrávik	1,4	

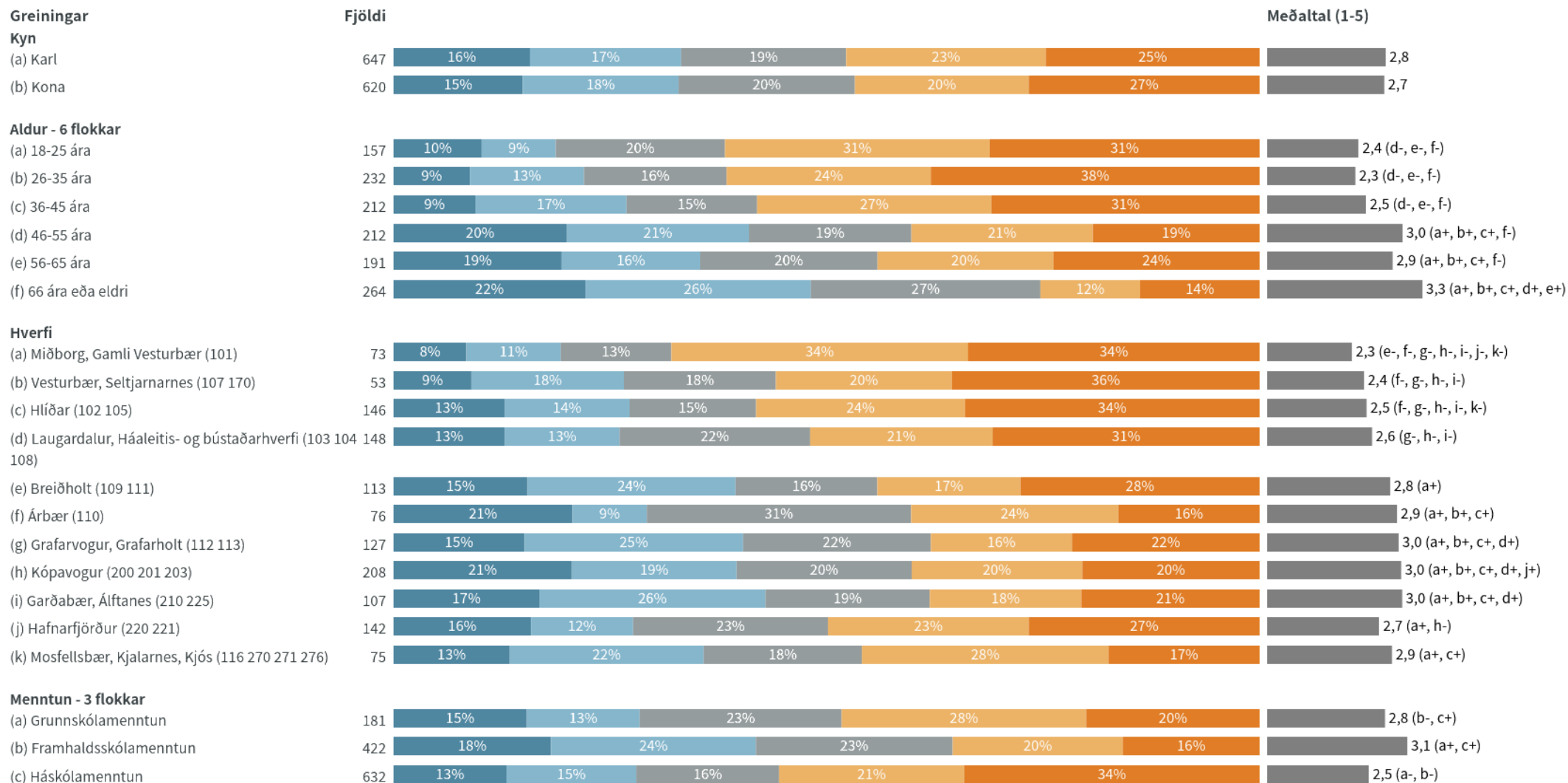


2024
(n = 1.267)

■ Mjög sammála
 ■ Frekar sammála
 ■ Hvorki sammála né ósammála
 ■ Frekar ósammála
 ■ Mjög ósammála
 • Meðaltal (1-5)

Tímabil: Year

Hversu sammála eða ósammála ert þú því að lögregla beiti rafvarnarvopnum í eftirfarandi aðstæðum? - Aðili er í geðrofi/ekkert samband næst við einstaklinginn



■ Mjög sammála ■ Frekar sammála ■ Hvorki sammála né ósammála ■ Frekar ósammála ■ Mjög ósammála

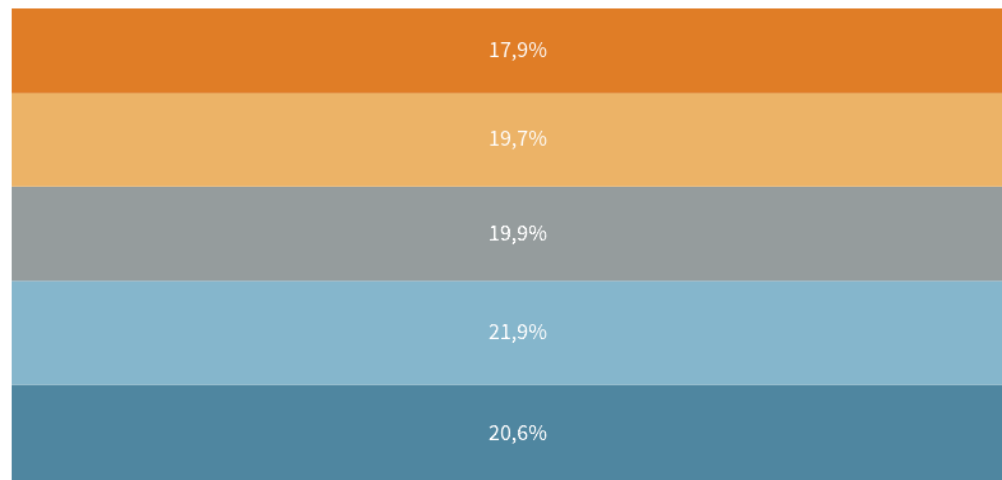
a+/-....marktækur munur á meðaltölum milli hópa

Niðurstöður eru ekki birtar ef n<5

Hversu sammála eða ósammála ert þú því að lögregla beiti rafvarnarvopnum í eftirfarandi aðstæðum? - Aðili hótar lögreglu

Nýjasta mæling

	Fjöldi	% +/-
Mjög sammála (5)	267	20,6 2,2
Frekar sammála (4)	283	21,9 2,3
Hvorki sammála né ósammála (3)	257	19,9 2,2
Frekar ósammála (2)	255	19,7 2,2
Mjög ósammála (1)	231	17,9 2,1
Fjöldi svara	1.293	
Tóku afstöðu	1.293	88,0
Tóku ekki afstöðu	176	12,0
Fjöldi svarenda	1.469	100,0
Meðaltal (1-5)	3,1	
Vikmörk ±	0,1	
Staðalfrávik	1,4	



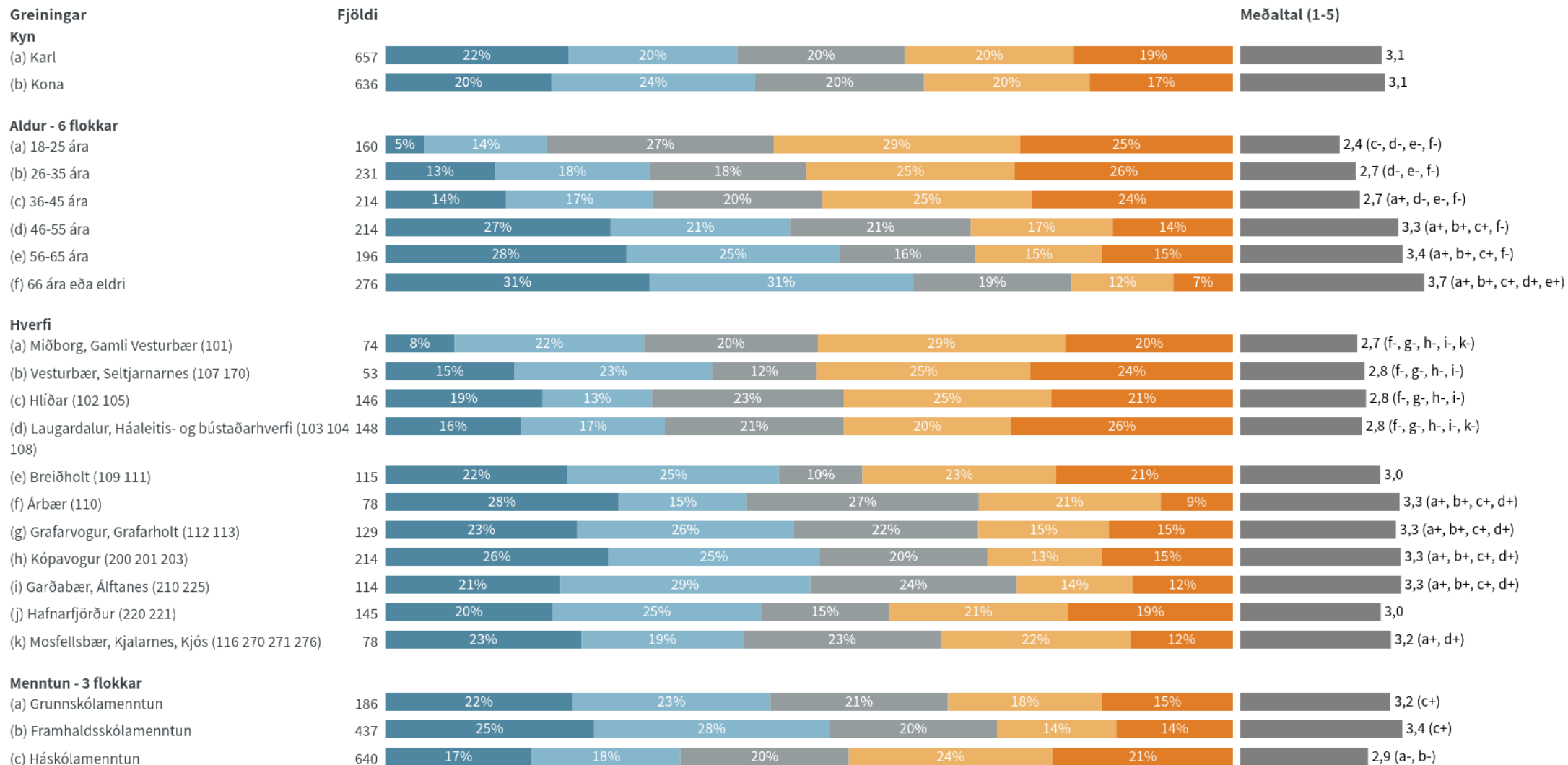
2024
(n = 1.293)

■ Mjög sammála ■ Frekar sammála ■ Hvorki sammála né ósammála ■ Frekar ósammála ■ Mjög ósammála

• Meðaltal (1-5)

Tímabil: Year

Hversu sammála eða ósammála ert þú því að lögregla beiti rafvarnarvopnum í eftirfarandi aðstæðum? - Aðili hótar lögreglu



■ Mjög sammála ■ Frekar sammála ■ Hvorki sammála né ósammála ■ Frekar ósammála ■ Mjög ósammála

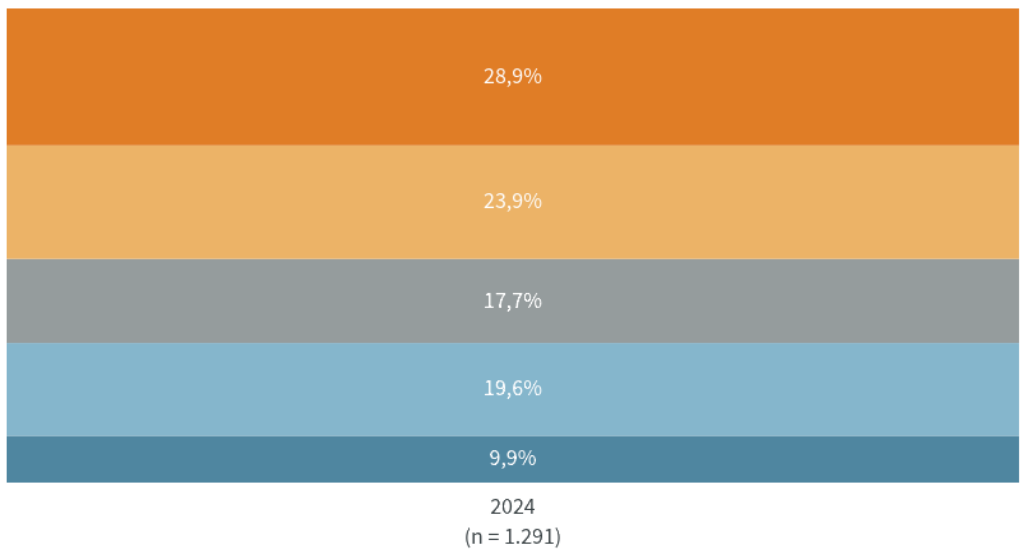
a+/-....marktækur munur á meðaltölum milli hópa

Niðurstöður eru ekki birtar ef n<5

Hversu sammála eða ósammála ert þú því að lögregla beiti rafvarnarvopnum í eftirfarandi aðstæðum? - Aðili er 15-18 ára og sýnir ofbeldisfulla hegðun

Nýjasta mæling

	Fjöldi	% +/-
Mjög sammála (5)	127	9,9 1,6
Frekar sammála (4)	253	19,6 2,2
Hvorki sammála né ósammála (3)	229	17,7 2,1
Frekar ósammála (2)	309	23,9 2,3
Mjög ósammála (1)	373	28,9 2,5
Fjöldi svara	1.291	
Tóku afstöðu	1.291	87,9
Tóku ekki afstöðu	178	12,1
Fjöldi svarenda	1.469	100,0
Meðaltal (1-5)	2,6	
Vikmörk ±	0,1	
Staðalfrávik	1,3	

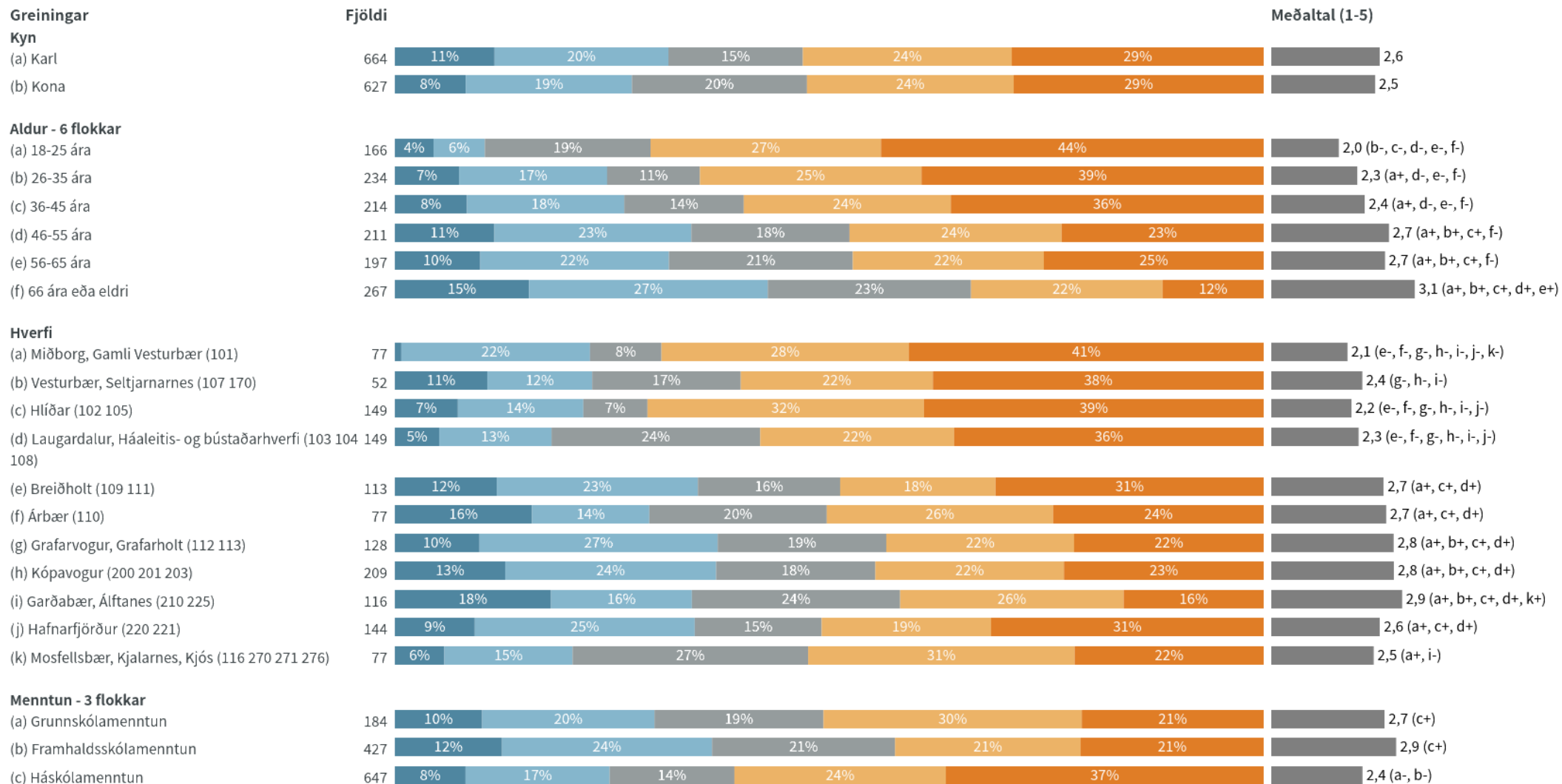


■ Mjög sammála
 ■ Frekar sammála
 ■ Hvorki sammála né ósammála
 ■ Frekar ósammála
 ■ Mjög ósammála

• Meðaltal (1-5)

Tímabil: Year

Hversu sammála eða ósammála ert þú því að lögregla beiti rafvarnarvopnum í eftirfarandi aðstæðum? - Aðili er 15-18 ára og sýnir ofbeldisfulla hegðun



■ Mjög sammála ■ Frekar sammála ■ Hvorki sammála né ósammála ■ Frekar ósammála ■ Mjög ósammála

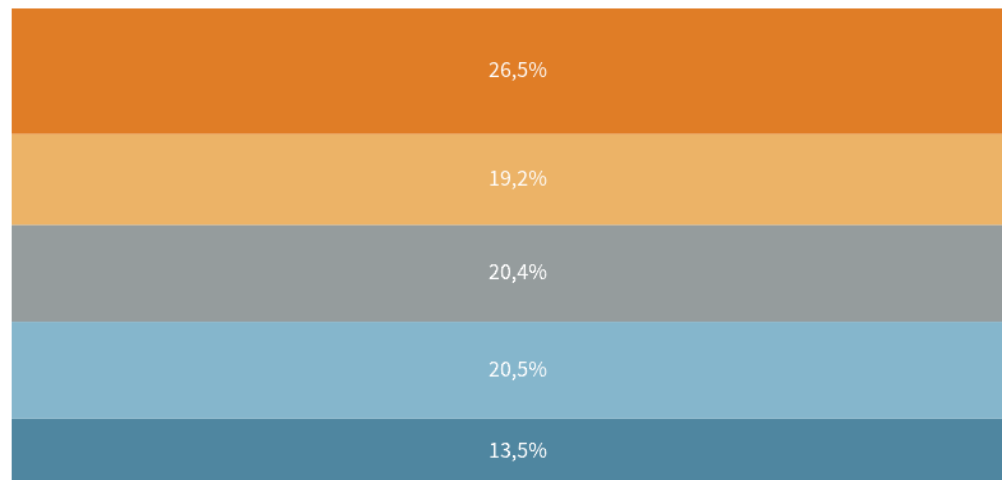
a+/-.....marktækur munur á meðaltölum milli hópa

Niðurstöður eru ekki birtar ef n<5

Hversu sammála eða ósammála ert þú því að lögregla beiti rafvarnarvopnum í eftirfarandi aðstæðum? - Aðili hlýðir ekki fyrirmælum lögreglu

Nýjasta mæling

	Fjöldi	%	+/-
Mjög sammála (5)	175	13,5	1,9
Frekar sammála (4)	266	20,5	2,2
Hvorki sammála né ósammála (3)	266	20,4	2,2
Frekar ósammála (2)	250	19,2	2,1
Mjög ósammála (1)	345	26,5	2,4
Fjöldi svara	1.302		
Tóku afstöðu	1.302	88,7	
Tóku ekki afstöðu	166	11,3	
Fjöldi svarenda	1.469	100,0	
Meðaltal (1-5)	2,8		
Vikmörk ±	0,1		
Staðalfrávik	1,4		



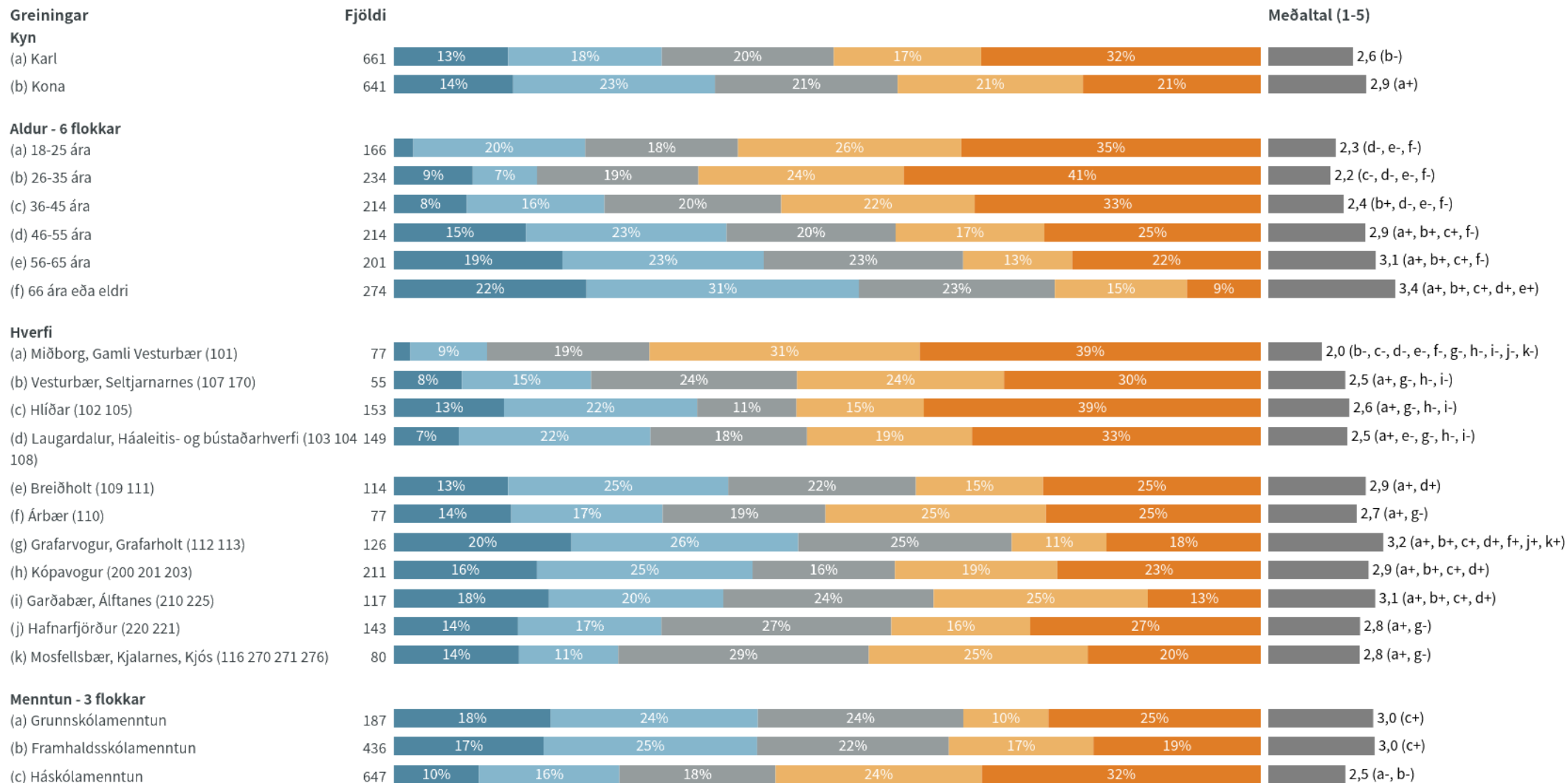
2024
(n = 1.302)

■ Mjög sammála ■ Frekar sammála ■ Hvorki sammála né ósammála ■ Frekar ósammála ■ Mjög ósammála

• Meðaltal (1-5)

Tímabil: Year

Hversu sammála eða ósammála ert þú því að lögregla beiti rafvarnarvopnum í eftirfarandi aðstæðum? - Aðili hlýðir ekki fyrirmælum lögreglu



■ Mjög sammála ■ Frekar sammála ■ Hvorki sammála né ósammála ■ Frekar ósammála ■ Mjög ósammála

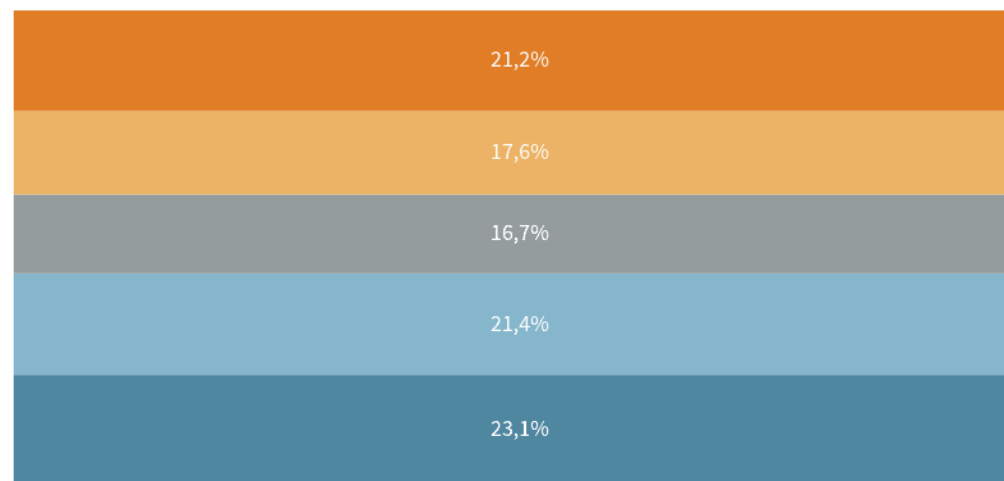
a+/-...marktækur munur á meðaltölum milli hópa

Niðurstöður eru ekki birtar ef n<5

Hversu sammála eða ósammála ert þú því að lögregla beiti rafvarnarvopnum í eftirfarandi aðstæðum? - Í óeirðum

Nýjasta mæling

	Fjöldi	% +/-
Mjög sammála (5)	298	23,1 2,3
Frekar sammála (4)	276	21,4 2,2
Hvorki sammála né ósammála (3)	215	16,7 2,0
Frekar ósammála (2)	226	17,6 2,1
Mjög ósammála (1)	273	21,2 2,2
Fjöldi svara	1.287	
Tóku afstöðu	1.287	87,6
Tóku ekki afstöðu	182	12,4
Fjöldi svarenda	1.469	100,0
Meðaltal (1-5)	3,1	
Vikmörk ±	0,1	
Staðalfrávik	1,5	



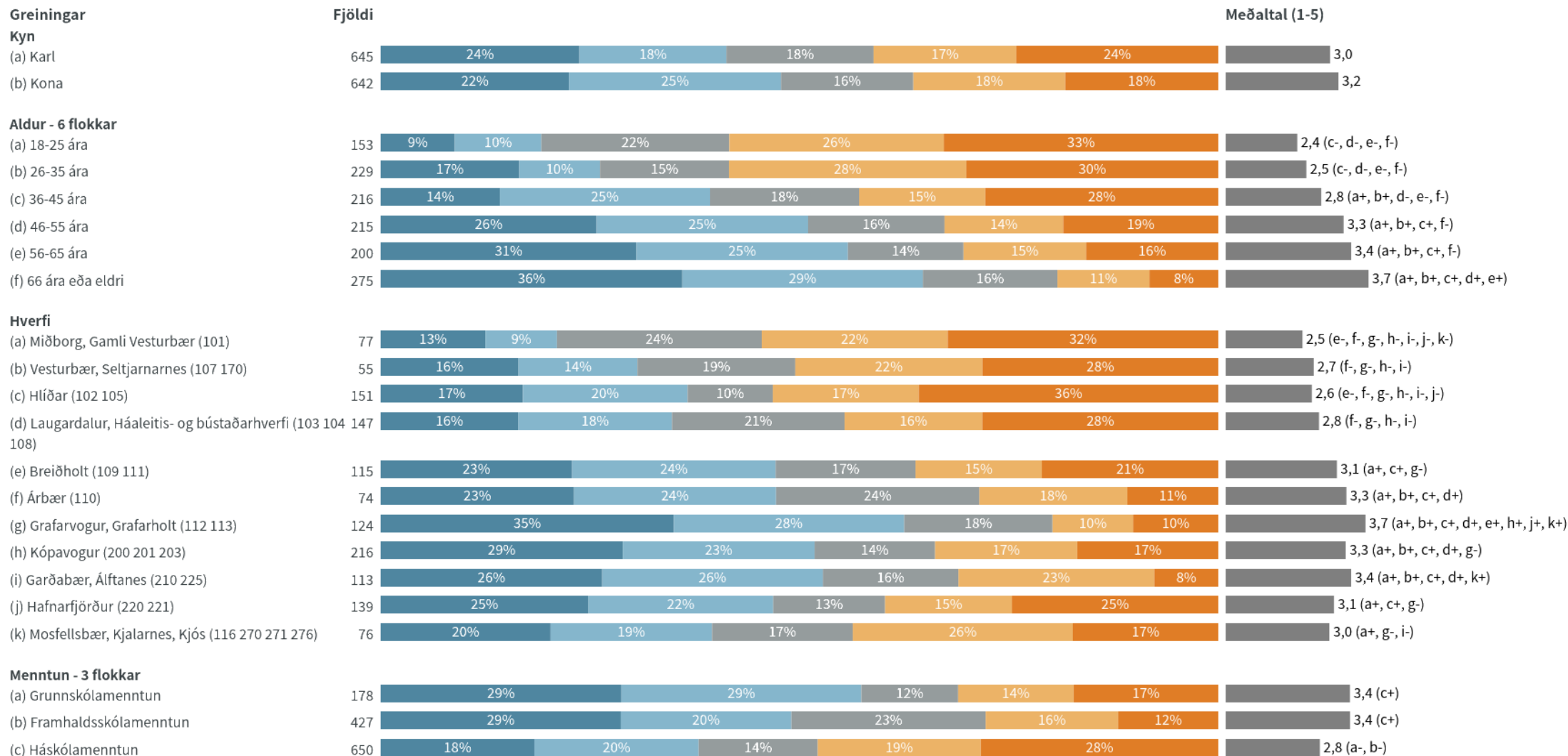
2024
(n = 1.287)

■ Mjög sammála ■ Frekar sammála ■ Hvorki sammála né ósammála ■ Frekar ósammála ■ Mjög ósammála

• Meðaltal (1-5)

Tímabil: Year

Hversu sammála eða ósammála ert þú því að lögregla beiti rafvarnarvopnum í eftirfarandi aðstæðum? - Í óeirðum



■ Mjög sammála ■ Frekar sammála ■ Hvorki sammála né ósammála ■ Frekar ósammála ■ Mjög ósammála

a+/-....marktækur munur á meðaltölum milli hópa

Niðurstöður eru ekki birtar ef n<5