

Reynsla höfuðborgarbúa af afbrotum og viðhorf til lögreglu (júní 2022)

(Útgefið des. 2022)



Framkvæmdalýsing

Lýsing á rannsókn

Unnið fyrir	Unnið fyrir Ríkislögreglustjóra og lögregluna á höfuðborgarsvæðinu
Markmið	Að safna gögnum um viðhorf til lögreglu og reynslu af og ótta við afbrot
Framkvæmdatími	1. júní - 8. júlí 2022
Aðferð	Netkönnun
Úrtak	2835 manns af öllu landinu, 18 ára og eldri, handahófsvaldir úr Viðhorfahópi Gallup
Verknúmer	4033563

Stærð úrtaks og svörun

Úrtak	2835
Svara ekki	1414
Fjöldi svarenda	1421
Þátttökuhlutfall	50,1%

Reykjavík, 25. nóvember 2022

Bestu þakkir fyrir gott samstarf,

Jóna Karen Sverrisdóttir
Ólafur V. Hrafnsson

Skýrsla þessi og innihald hennar er eingöngu til innanhússnota hjá því fyrirtæki, stofnun eða einstaklingi sem hana keypti. Öll opinber birting eða dreifing er óheimil án skriflegs leyfis Gallup. Starfsemi Gallup er með ISO 9001 gæðavottun. Auk þess er Gallup aðili að ESOMAR.

Allur réttur áskilinn: © Gallup.

Efnisyfirlit

Viðhorf almennt

- Þegar á heildina er litið, hversu góðu eða slæmu starfi finnst þér lögreglan skila í þínu hverfi/byggðarlagi til að stemma stigu við afbrotum?
- Hversu oft sérð þú lögreglumann eða lögreglubíl í þínu hverfi/byggðarlagi að jafnaði (hér er ekki átt við sýnileika lögreglu t.d. í fjölmiðlum)?
- Hversu oft sérð þú lögreglumann eða lögreglubíl í þínu hverfi/byggðarlagi að jafnaði?
- Þegar þú hugsar um aðgengi þitt að lögreglunni, t.d. til að fá þjónustu eða aðstoð þegar á þarf að halda, hversu aðgengileg eða óaðgengileg finnst þér lögreglan vera í þínu hverfi/byggðarlagi?
- Ef þú hugsar um árið 2021, leitaðir þú eftir þjónustu/aðstoð lögreglu með einhverjum af eftirtöldum hætti?
- Hlutfall þeirra sem leitaði/leitaði ekki eftir þjónustu/aðstoð lögreglu með einhverjum hætti?
- Hversu sammála eða ósammála ert þú eftirfarandi fullyrðingum? - Ég ber traust til lögreglu og starfa hennar
- Hversu sammála eða ósammála ert þú eftirfarandi fullyrðingum? - Lögreglan í mínu hverfi/byggðarlagi er almennt heiðarleg
- Hversu sammála eða ósammála ert þú eftirfarandi fullyrðingum? - Fylgja skal fyrirmælum lögreglu, þó maður sé ósáttur við framkomu hennar eða úrlausn ákveðinna verkefna

Ánægja með þjónustu lögreglu

- Ef hægt væri að efla stafræna þjónustu lögreglu, á hvaða sviði myndi slík þjónusta gagnast þér mest?
- Hversu ánægð(ur) eða óánægð(ur) varst þú með þá þjónustu/aðstoð sem þú fékkst þegar þú ... - ...hringdir í Neyðarlínuna (112)?
- Hversu ánægð(ur) eða óánægð(ur) varst þú með þá þjónustu/aðstoð sem þú fékkst þegar þú ... - ...hringdir á lögreglustöð?
- Hversu ánægð(ur) eða óánægð(ur) varst þú með þá þjónustu/aðstoð sem þú fékkst þegar þú ... - ...sendir lögreglunni tölvupóst?
- Hversu ánægð(ur) eða óánægð(ur) varst þú með þá þjónustu/aðstoð sem þú fékkst þegar þú ... - ...fórst á lögreglustöðina?
- Hversu ánægð(ur) eða óánægð(ur) varst þú með þá þjónustu/aðstoð sem þú fékkst þegar þú ... - ...leitaðir til lögreglu í gegnum heimasíðu lögreglunnar?
- Hversu ánægð(ur) eða óánægð(ur) varst þú með þá þjónustu/aðstoð sem þú fékkst þegar þú ... - ...nýttir þér samfélagsmiðla lögreglunnar (t.d. Facebook og Twitter)?
- Hversu ánægð(ur) eða óánægð(ur) varst þú með þá þjónustu/aðstoð sem þú fékkst þegar þú ... - ...leitaðir til lögreglu í gegnum Bjarkarhlíð/Bjarmahlíð?
- Hversu ánægð(ur) eða óánægð(ur) varst þú með þá þjónustu/aðstoð sem þú fékkst þegar þú ... - ...leitaðir til lögreglu í gegnum 112 vefinn?
- Hversu ánægð(ur) eða óánægð(ur) varst þú með þá þjónustu/aðstoð sem þú fékkst þegar þú ... - ...nýttir þér annars konar aðstoð lögreglunnar?
- Þegar á heildina er litið, hversu ánægð(ur) eða óánægð(ur) varst þú með þjónustu/aðstoð lögreglu árið 2021?

Efnisyfirlit

Öryggistilfinning íbúa

- Hversu örugg(ur) eða óörugg(ur) finnst þér þú vera þegar þú ert ein(n) á ferli í þínu hverfi/byggðarlagi þegar myrkur er skolið á?
- Hversu örugg(ur) eða óörugg(ur) finnst þér þú vera þegar þú ert ein(n) á ferli í miðborg Reykjavíkur þegar myrkur er skolið á eða eftir miðnætti um helgar?
- Þegar þú hefur fundið fyrir óöryggi í miðborg Reykjavíkur eftir að myrkur er skolið á eða eftir miðnætti um helgar, hvaða þættir hafa helst áhrif á þetta óöryggi?

Áhyggjur af afbrotum

- Hversu oft, fórst þú að jafnaði í miðborg Reykjavíkur árið 2021 þegar myrkur var skolið á eða eftir miðnætti um helgar?
- Hversu oft, ef einhvern tíma, voru aðstæður þannig hjá þér árið 2021 að þú hafðir áhyggjur af því að verða fyrir afbroti?
- Ef þú lítur aftur til ársins 2021, hverskonar afbroti hafðir þú mestar áhyggjur af að verða fyrir?
- Árið 2021 gerðir þú eitthvað til þess að auka öryggi þitt í þeim aðstæðum þar sem þú hafðir áhyggjur af því að verða fyrir kynferðisbroti eða ofbeldi/líkamsárás?

Ofbeldis- og kynferðisbrot

- Varðst þú fyrir ofbeldisbroti árið 2021? Með ofbeldisbroti er átt við ofbeldi eða líkamsárás, t.d. ef einhver slær mann með hnefa eða vopni
- Þegar tekið er tillit til allra þátta. Hversu alvarlegt var atvikið gagnvart þér (þ.e. ofbeldisbrotið)? Vinsamlegast svaraðu til um alvarlegasta atvikið, ef þú varðst fyrir fleiru einu broti árið 2021
- Varðst þú fyrir því árið 2021 að einhver deildi, án þíns leyfis, kynferðislegu myndefni af þér eða myndefni sem sýnir nekt þína sem olli þér ama (vanlíðan, skömm, óþægindum, reiði)?
- Hver voru tengsl þín við aðilann sem deildi myndefninu?
- Hversu mikil eða lítil áhrif hafði myndbirtingin-/arnar á þig?
- Hversu mikil eða lítil áhrif hafði hótunin um myndbirtinguna-/arnar á þig?

Efnisyfirlit

Ofbeldis- og kynferðisbrot frh

- Varðst þú fyrir kynferðisbroti árið 2021? Með kynferðisbroti er t.d. átt við að einhver hafi þvingað þig eða reynt að þvinga þig til kynferðislegra athafna, gripið í þig eða þú hafir verið snert(ur) kynferðislega gegn vilja þínum
- Myndir þú lýsa þessu atviki sem nauðgun, tilraun til nauðgunar, grófri kynferðislegri áreitni eða særandi framkomu? Vinsamlegast svaraðu til um alvarlegasta atvikið, ef þú varðst fyrir fleiru einu broti árið 2021
- Þegar tekið er tillit til allra þátta, hversu alvarlegt var atvikið gagnvart þér (þ.e. kynferðisbrotið)? Vinsamlegast svaraðu til um alvarlegasta atvikið, ef þú varðst fyrir fleiru einu kynferðisbroti árið 2021
- Hver voru tengsl þín við aðilann sem braut á þér? Vinsamlegast svaraðu til um alvarlegasta atvikið, ef þú varðst fyrir fleiru einu kynferðisbroti árið 2021
- Varðst þú fyrir einhverju af eftirtöldu af hendi maka eða fyrrum maka, árið 2021?
- Myndir þú segja að þú búir enn við þessar aðstæður (sem þú merktir við í síðustu spurningu)?
- Þegar tekið er tillit til allra þátta, hversu alvarlegt var atvikið gagnvart þér (þ.e. ofbeldið af hendi maka/fyrrum maka)? Vinsamlegast svaraðu til um alvarlegasta atvikið, ef þú varðst fyrir fleiru einu broti árið 2021
- Hlutfall þeirra sem varð fyrir brotum, öll brot nema netbrot (Innbrot, þjófnaður, ofbeldi, heimilisofbeldi, eignaspjöll, kynferðisbrot, kynferðisleg myndbirting)

Önnur brot

- Komst einhver, árið 2021, inn á heimili þitt, dvalarstað, ökutæki þitt eða annað lokað rými án þíns samþykkis og stal einhverju eða reyndi að stela einhverju?
- Varðst þú fyrir því árið 2021 að einhverju væri stolið frá þér, t.d. veski, reiðhjóli eða öðrum verðmætum (án þess að um innbrot hafi verið að ræða)?
- Varðst þú fyrir einhverjum af eftirtöldum eignaskemmdum árið 2021?
- Hlutfall þeirra sem varð fyrir eignaskemmdum

Efnisyfirlit

Brot gegnum net eða síma

- Varðst þú persónulega fyrir einhverju af eftirfarandi á árinu 2021? Tölvuvírus: Var kúgað af þér fé eða gerð tilraun til þess að valda þér fjárhagslegu tjóni með tölvuvírus/um?
- Varðst þú persónulega fyrir einhverju af eftirfarandi á árinu 2021? Myndbirtingar: Var kúgað af þér fé eða gerð tilraun til þess með hótun um dreifingu klámfenginna mynda eða myndbanda í gegnum netið?
- Varðst þú persónulega fyrir einhverju af eftirfarandi á árinu 2021? Kortanúmer misnotað: Var svikið af þér fé eða gerð tilraun til þess með því að nota kreditkortanúmer þitt á ólögmætan hátt?
- Varðst þú persónulega fyrir einhverju af eftirfarandi á árinu 2021? Verslun á netinu: Var svikið af þér fé eða gerð tilraun til þess þegar þú varst að kaupa vöru/r á netinu?
- Varðst þú pers. fyrir einhverju af eftirf. á árinu 2021? Blekkingar: Var svikið af þér fé, eða gerð tilr. til þess, í gegn. net eða síma af hálfu einhvers sem þú þekktir mjög lítið eða ekki neitt, eða var annar en viðk. sagðist vera
- Varðst þú persónulega fyrir einhverju af eftirfarandi á árinu 2021? Annað: Var svikið af þér fé eða gerð tilraun til þess í gegnum net eða síma með öðrum hætti en þú hefur nú þegar svarað til um?
- Hversu hárrí upphæð áætla þú að hafa tapað vegna þessara svika á árinu 2021?Vinsamlegast svaraðu burtséð frá því hvort þú fékkst tapið bætt.

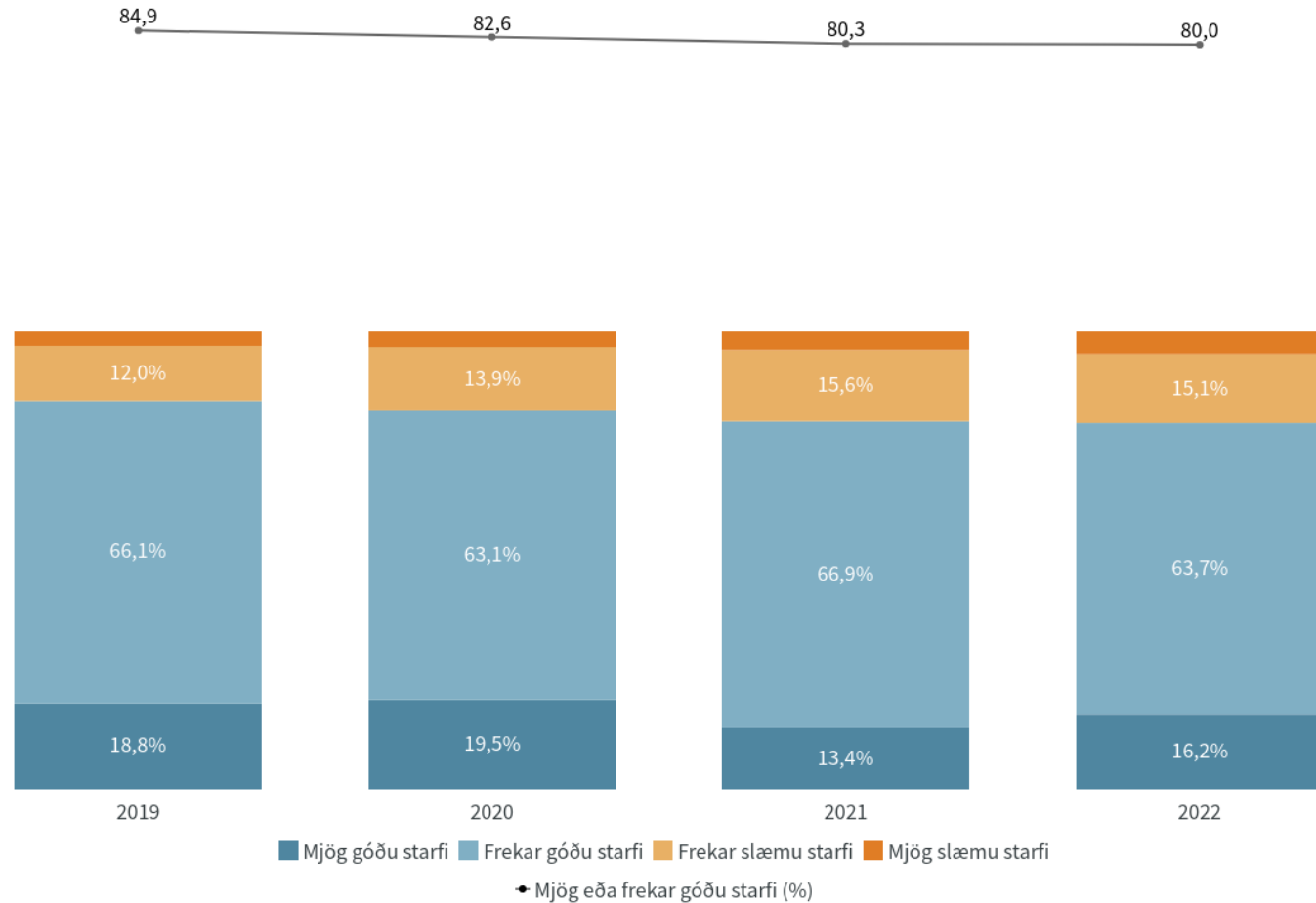
Tilkynningar til lögreglu

- Tilkynntir þú innbrotið til lögreglu?
- Tilkynntir þú þjófnaðinn til lögreglu?
- Tilkynntir þú ofbeldisbrotið til lögreglu?
- Tilkynntir þú eignaskemmdirnar til lögreglu?
- Tilkynntir þú kynferðisbrotið til lögreglu?
- Tilkynntir þú kynferðislegu myndbirtinguna á netinu til lögreglu?
- Hér að framan merktir þú við að þú hefðir orðið fyrir broti af hendi maka eða fyrrum maka. Tilkynntir þú eitthvert tilvikanna til lögreglu?
- Tilkynntir þú netbrotið til lögreglu?

Þegar á heildina er litið, hversu góðu eða slæmu starfi finnst þér lögreglan skila í þínu hverfi/byggðarlagi til að stemma stigu við afbrotum?

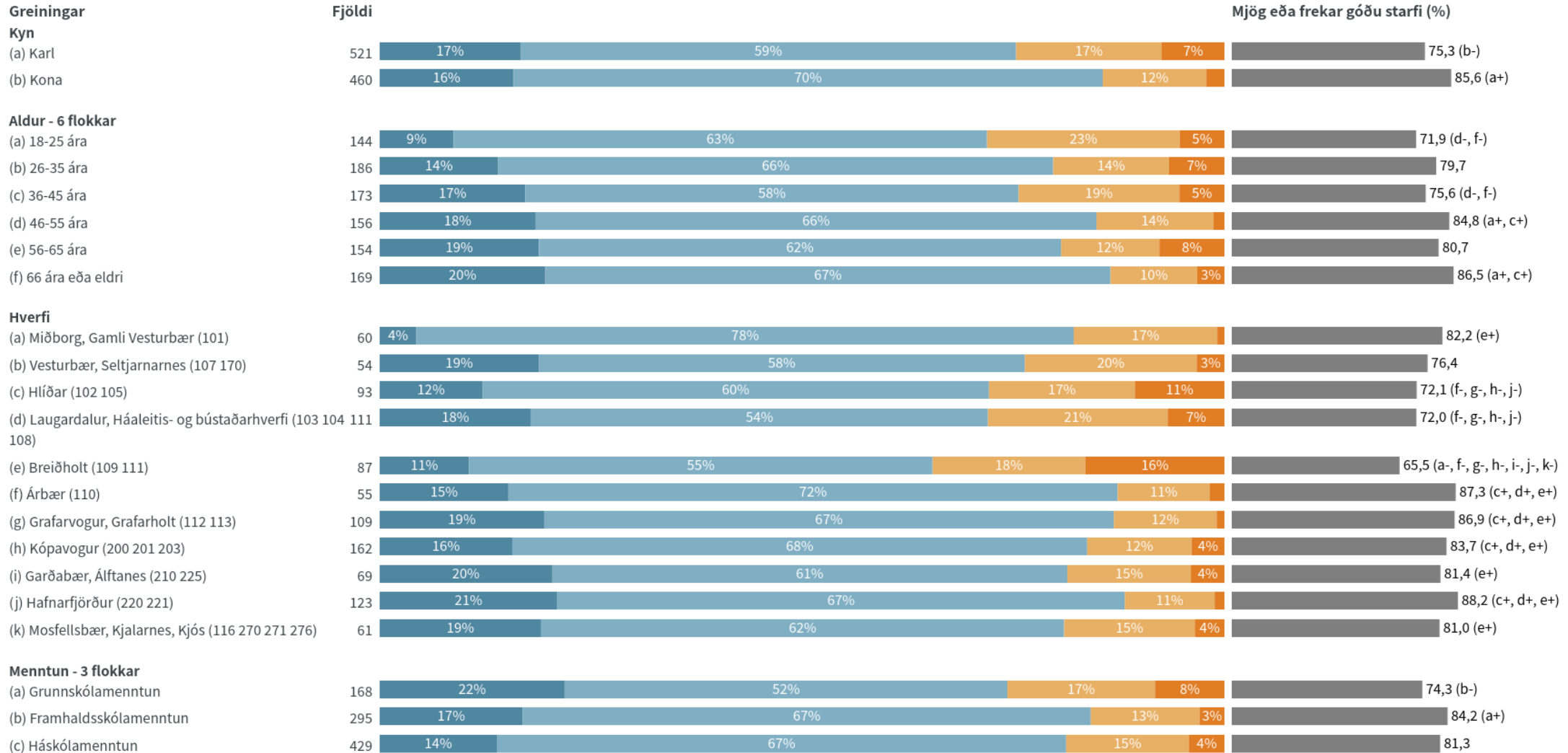
Nýjasta mæling

	Fjöldi	%	+/-
Mjög góðu starfi (100)	160	16,2	2,3
Frekar góðu starfi (100)	627	63,7	3,0
Frekar slæmu starfi (0)	148	15,1	2,2
Mjög slæmu starfi (0)	48	4,9	1,4
Fjöldi svara	983		
Tóku afstöðu	983	69,2	
Tóku ekki afstöðu	438	30,8	
Fjöldi svarenda	1.421	100,0	
Mjög eða frekar góðu starfi (%)	80,0		
Vikmörk ±	2,5		
Staðalfrávik	40,0		



Tímabil: Year

Þegar á heildina er litið, hversu góðu eða slæmu starfi finnst þér lögreglan skila í þínu hverfi/byggðarlagi til að stemma stigu við afbrotum?



■ Mjög góðu starfi ■ Frekar góðu starfi ■ Frekar slæmu starfi ■ Mjög slæmu starfi

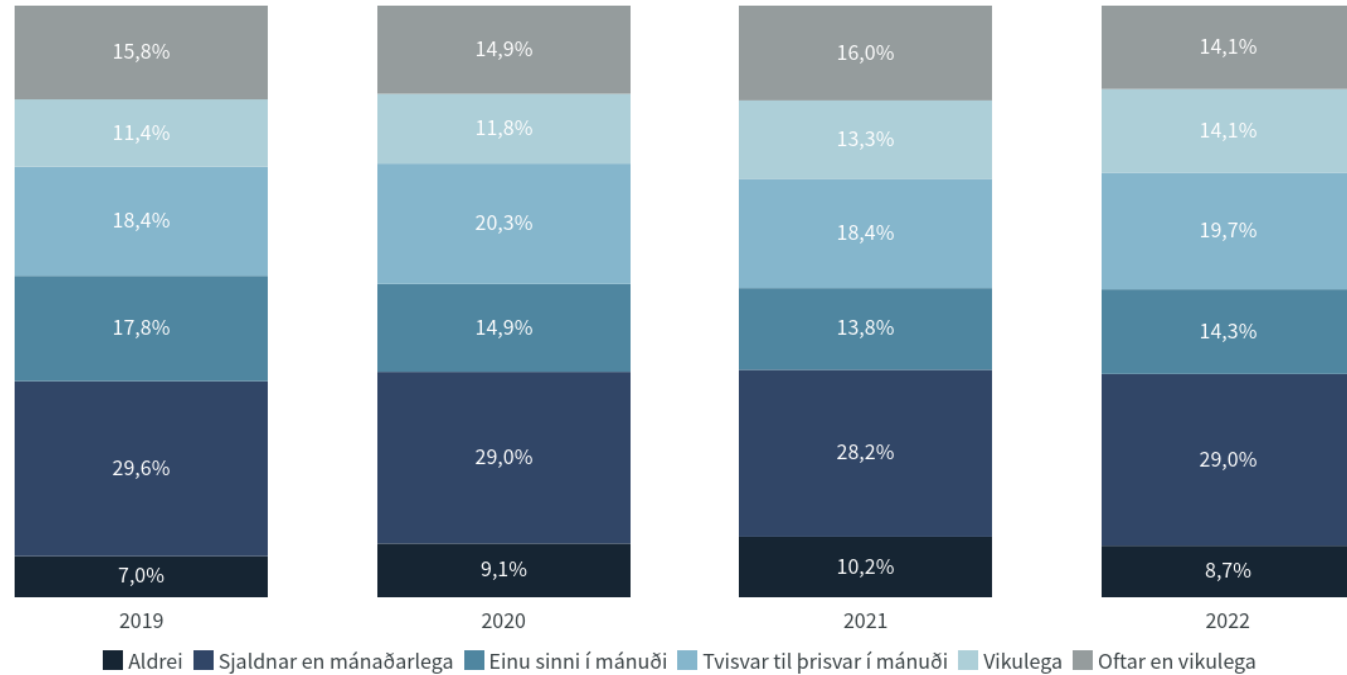
a+/-.....marktækur munur á meðaltölum milli hópa

Niðurstöður eru ekki birtar ef n<5

Hversu oft sérð þú lögreglumann eða lögreglubíl í þínu hverfi/byggðarlagi að jafnaði (hér er ekki átt við sýnileika lögreglu t.d. í fjölmiðlum)?

Nýjasta mæling

	Fjöldi	%	+/-
Aldrei	119	8,7	1,5
Sjaldnar en mánaðarlega	398	29,0	2,4
Einu sinni í mánuði	196	14,3	1,9
Tvisvar til þrisvar í mánuði	270	19,7	2,1
Vikulega	194	14,1	1,8
Tvisvar til þrisvar í viku	103	7,5	1,4
Nær daglega	62	4,5	1,1
Daglega	22	1,6	0,7
Oft á dag	5	0,4	0,3
Fjöldi svara	1.369		
Tóku afstöðu	1.369	96,4	
Tóku ekki afstöðu	52	3,6	
Fjöldi svarenda	1.421	100,0	



Tímabil: Year

Hversu oft sérð þú lögreglumann eða lögreglubíl í þínu hverfi/byggðarlagi að jafnaði?



Greiningar

Kyn

Karl



Kona



Aldur - 6 flokkar

18-25 ára



26-35 ára



36-45 ára



46-55 ára



56-65 ára



66 ára eða eldri



Hverfi

Miðborg, Gamli Vesturbær (101)



Vesturbær, Seltjarnarnes (107 170)



Hlíðar (102 105)



Laugardalur, Háaleitis- og bústaðarhverfi (103 104 108)



Breiðholt (109 111)



Árbær (110)



Grafarvogur, Grafarholt (112 113)



Kópavogur (200 201 203)



Garðabær, Álftanes (210 225)



Hafnarfjörður (220 221)



Mosfellsbær, Kjalarnes, Kjós (116 270 271 276)



Menntun - 3 flokkar

Grunnskólamenntun



Framhaldsskólamenntun



Háskólamenntun



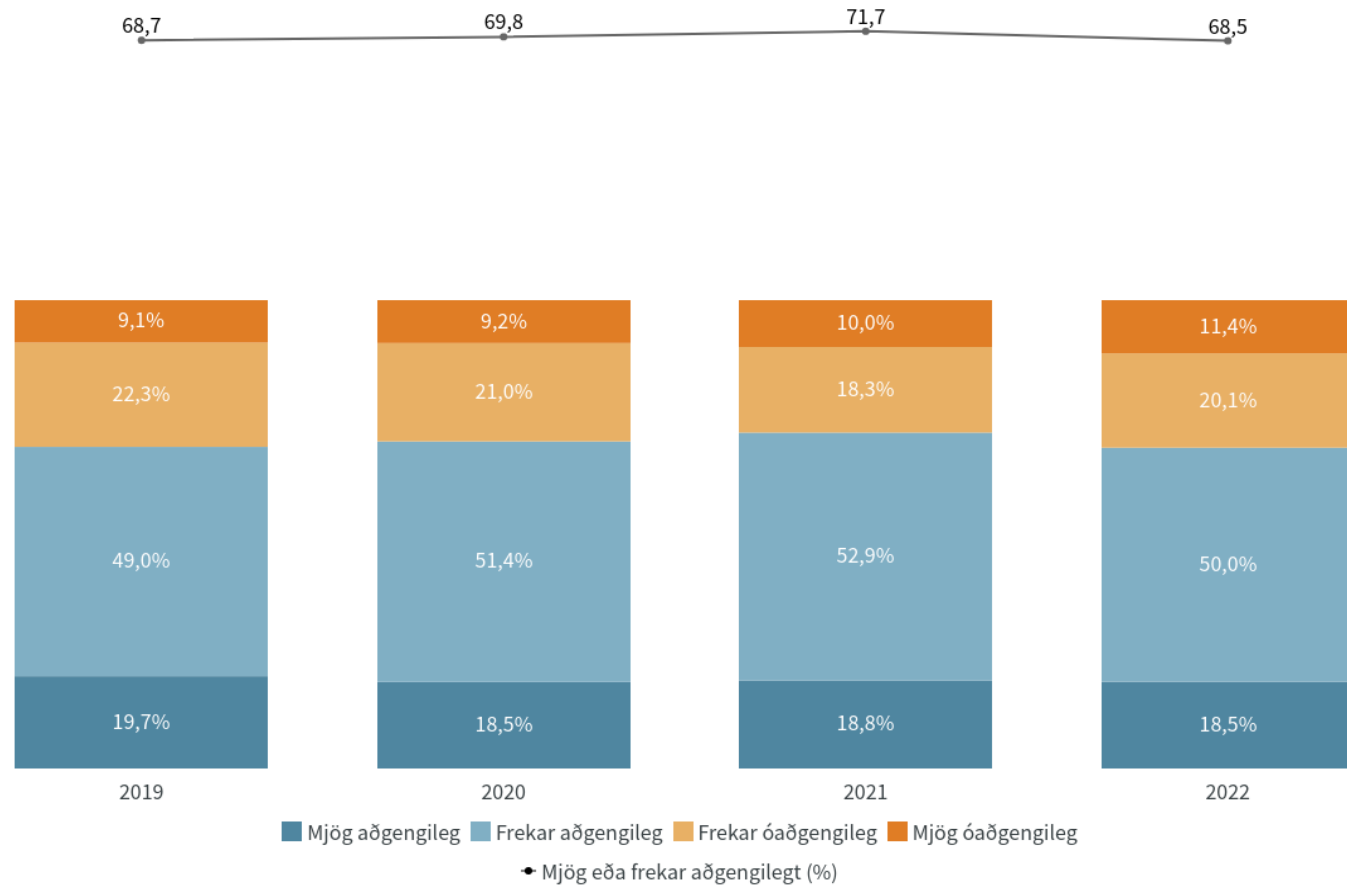
■ Aldrei ■ Sjaldnar en mánaðarlega ■ Einu sinni í mánuði ■ Tvisvar til þrisvar í mánuði ■ Vikulega ■ Oftar en vikulega

Niðurstöður eru ekki birtar ef n<5

Þegar þú hugsar um aðgengi þitt að lögreglunni, t.d. til að fá þjónustu eða aðstoð þegar á þarf að halda, hversu aðgengileg eða óaðgengileg finnst þér lögreglan vera í þínu hverfi/byggðarlagi?

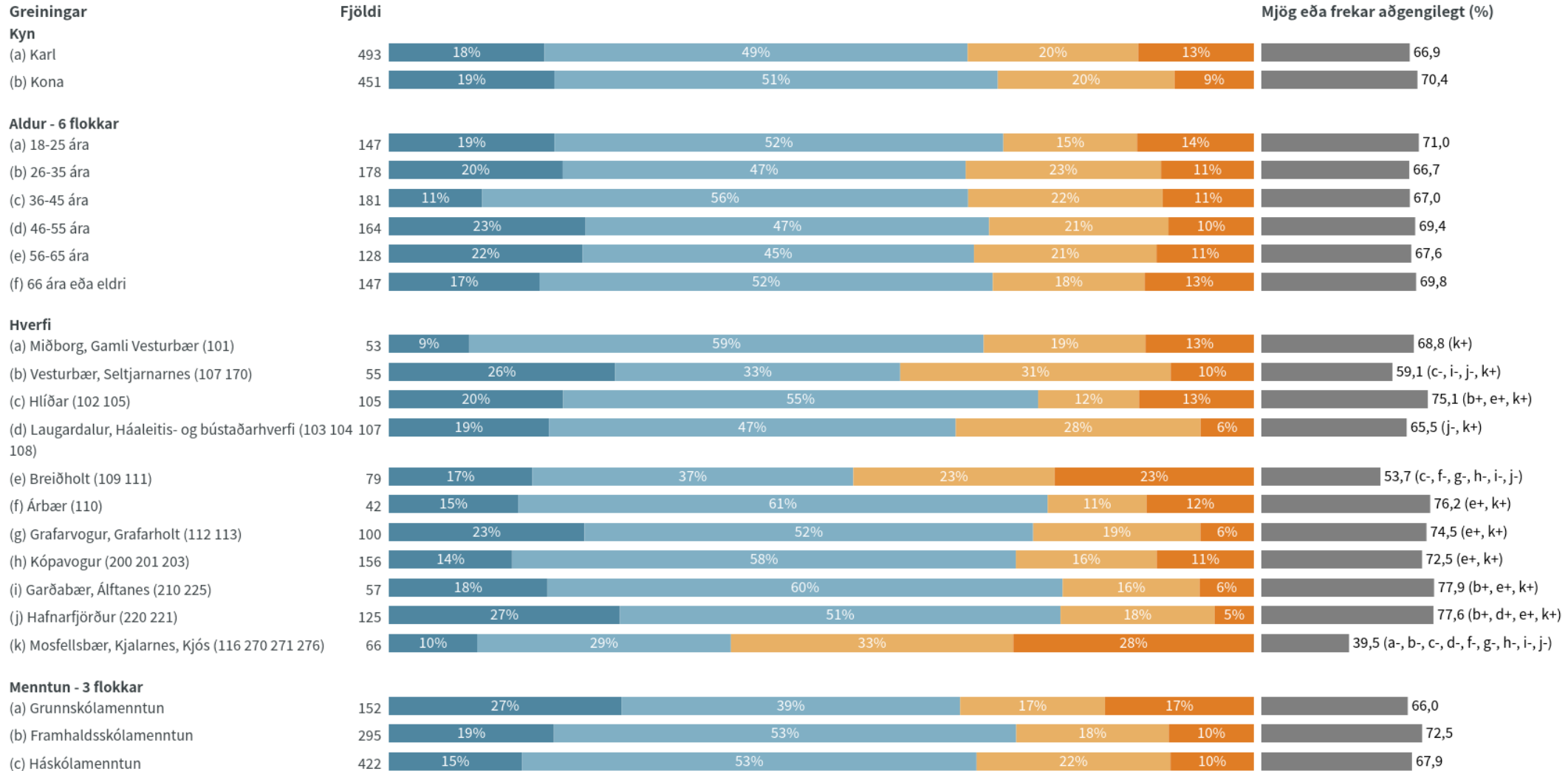
Nýjasta mæling

	Fjöldi	% +/-
Mjög aðgengileg (100)	175	18,5 2,5
Frekar aðgengileg (100)	473	50,0 3,2
Frekar óaðgengileg (0)	190	20,1 2,6
Mjög óaðgengileg (0)	107	11,4 2,0
Fjöldi svara	946	
Tóku afstöðu	946	66,6
Tóku ekki afstöðu	475	33,4
Fjöldi svarenda	1.421	100,0
Mjög eða frekar aðgengilegt (%)	68,5	
Vikmörk ±	3,0	
Staðalfrávik	46,5	



Tímabil: Year

Þegar þú hugsar um aðgengi þitt að lögreglunni, t.d. til að fá þjónustu eða aðstoð þegar á þarf að halda, hversu aðgengileg eða óaðgengileg finnst þér lögreglan vera í þínu hverfi/byggðarlagi?



■ Mjög aðgengileg ■ Frekar aðgengileg ■ Frekar óaðgengileg ■ Mjög óaðgengileg

a+/-.....marktækur munur á meðaltölum milli hópa

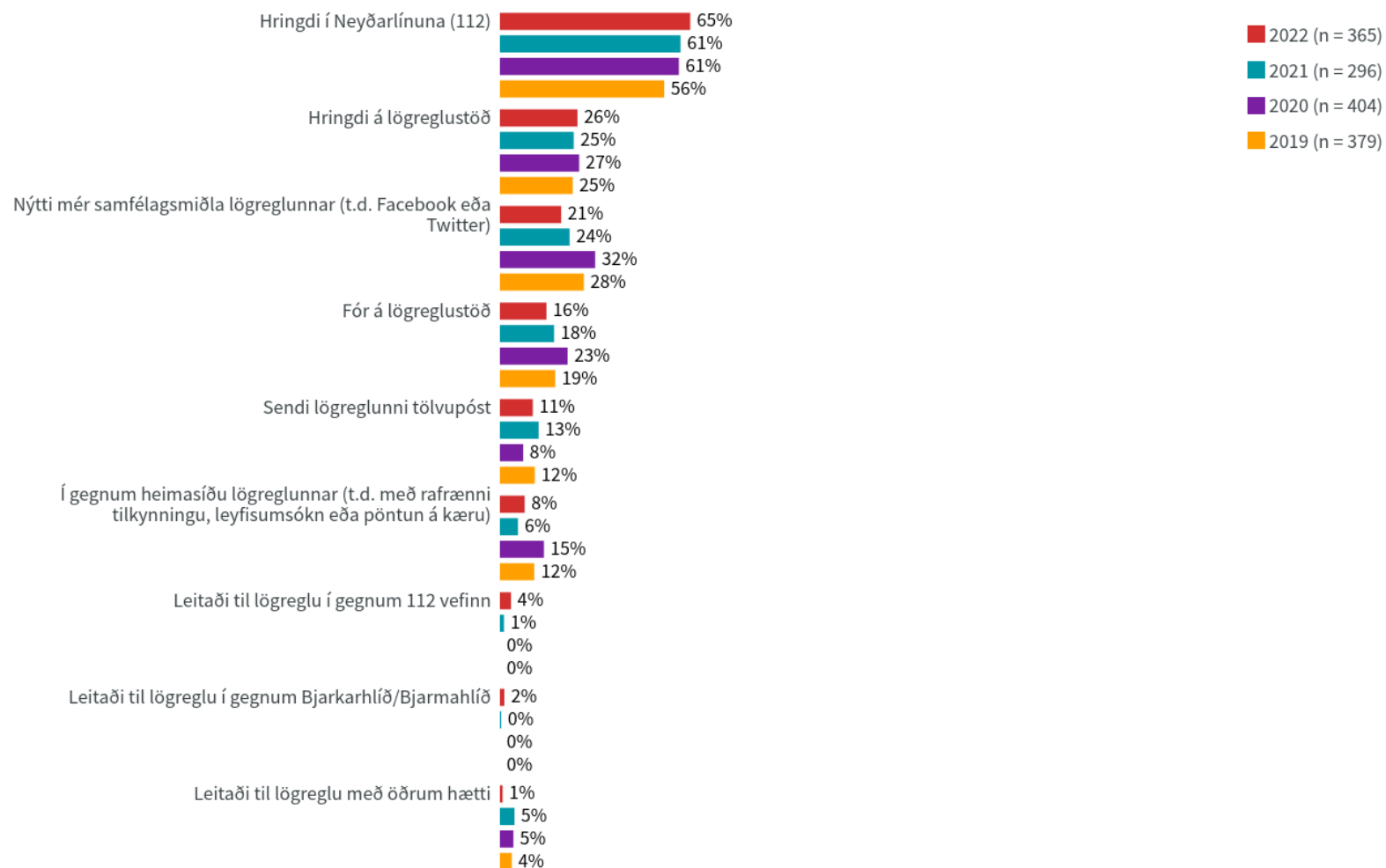
Niðurstöður eru ekki birtar ef n<5

Ef þú hugsar um árið 2021, leitaðir þú eftir þjónustu/aðstoð lögreglu með einhverjum af eftirtöldum hætti?



Nýjasta mæling

	Fjöldi	%	+/-
Hringdi í Neyðarlínuna (112)	235	64,5	4,9
Hringdi á lögreglustöð	96	26,3	4,5
Nýtti mér samfélagsmiðla lögreglunnar (t.d. Facebook eða Twitter)	76	20,8	4,2
Fór á lögreglustöð	58	15,8	3,7
Sendi lögreglunni tölvupóst	41	11,1	3,2
Í gegnum heimasíðu lögreglunnar (t.d. með rafrænni tilkynningu, leyfisumsókn eða pöntun á kæru)	31	8,4	2,8
Leitaði til lögreglu í gegnum 112 vefinn	14	3,7	1,9
Leitaði til lögreglu í gegnum Bjarkarhlíð/Bjarmahlíð	5	1,5	1,2
Leitaði til lögreglu með öðrum hætti	3	0,9	1,0
Fjöldi svara	558		
Tóku afstöðu	365	25,7	
Leitaði ekki eftir þjónustu/aðstoð lögreglu	996	70,1	
Tóku ekki afstöðu	60	4,2	
Fjöldi svarenda	1.421	100,0	



Ef þú hugsar um árið 2021, leitaðir þú eftir þjónustu/aðstoð lögreglu með einhverjum af eftirtöldum hætti?

Greiningar - Nýjasta mæling

Kyn

Karl	192	60%	34%	18%	21%	14%	11%	3%	0%	0%
Kona	172	69%	18%	23%	10%	8%	5%	4%	3%	2%

Aldur - 6 flokkar

18-25 ára	42	62%	12%	22%	30%	0%	6%	0%	6%	0%
26-35 ára	80	77%	22%	29%	19%	15%	14%	0%	1%	1%
36-45 ára	77	66%	37%	23%	14%	13%	10%	7%	1%	1%
46-55 ára	75	60%	27%	18%	10%	14%	10%	2%	1%	0%
56-65 ára	47	69%	27%	16%	12%	4%	1%	6%	0%	1%
66 ára eða eldri	44	45%	27%	10%	13%	15%	3%	7%	0%	1%

Hverfi

Miðborg, Gamli Vesturbær (101)	21	36%	47%	34%	21%	21%	16%	2%	5%	0%
Vesturbær, Seltjarnarnes (107 170)	23	39%	41%	0%	4%	20%	7%	7%	10%	4%
Hlíðar (102 105)	36	47%	31%	28%	20%	14%	4%	5%	0%	4%
Laugardalur, Háaleitis- og bústaðarhverfi (103 104 108)	44	69%	21%	25%	11%	8%	13%	2%	2%	0%
Breiðholt (109 111)	37	57%	16%	45%	15%	8%	9%	3%	0%	0%
Árbær (110)	11	75%	15%	7%	26%	0%	0%	0%	0%	0%
Grafarvogur, Grafarholt (112 113)	42	83%	15%	18%	4%	14%	7%	5%	0%	0%
Kópavogur (200 201 203)	56	75%	25%	20%	36%	10%	11%	7%	2%	2%
Garðabær, Álftanes (210 225)	21	54%	19%	17%	0%	4%	16%	4%	0%	0%
Hafnarfjörður (220 221)	47	73%	38%	8%	15%	10%	4%	2%	0%	0%
Mosfellsbær, Kjalarnes, Kjós (116 270 271 276)	26	75%	24%	14%	13%	13%	3%	0%	0%	0%

Menntun - 3 flokkar

Grunnskólamenntun	76	72%	27%	23%	24%	9%	3%	11%	0%	0%
Framhaldsskólamenntun	84	62%	26%	22%	13%	11%	10%	2%	2%	0%
Háskólamenntun	160	63%	28%	19%	12%	13%	10%	0%	2%	2%

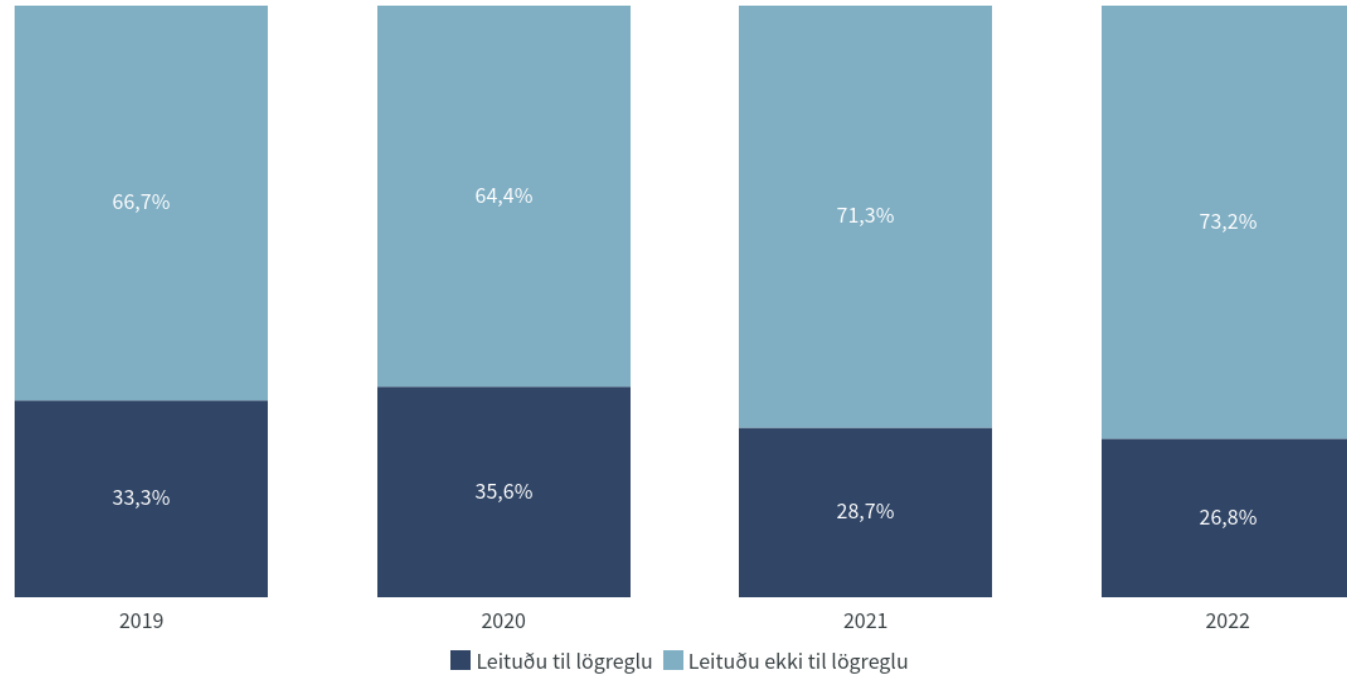
■ Hringdi í Neyðarlínuna (112)
 ■ Hringdi á lögreglustöð
 ■ Nýtti mér samfélagsmiðla lögreglunnar (t.d. Facebook eða Twitter)
 ■ Fór á lögreglustöð
 ■ Sendi lögreglunni tölvupóst
 ■ Í gegnum heimasíðu lögreglunnar (t.d. með rafrænni tilkynningu, leyfisumsókn eða pöntun á kærui)
 ■ Leitaði til lögreglu í gegnum 112 vefinn
 ■ Leitaði til lögreglu í gegnum Bjarkarhlíð/Bjarmahlíð
 ■ Leitaði til lögreglu með öðrum hætti

Niðurstöður eru ekki birtar ef n<5

Hlutfall þeirra sem leitaði/leitaði ekki eftir þjónustu/aðstoð lögreglu með einhverjum hætti?

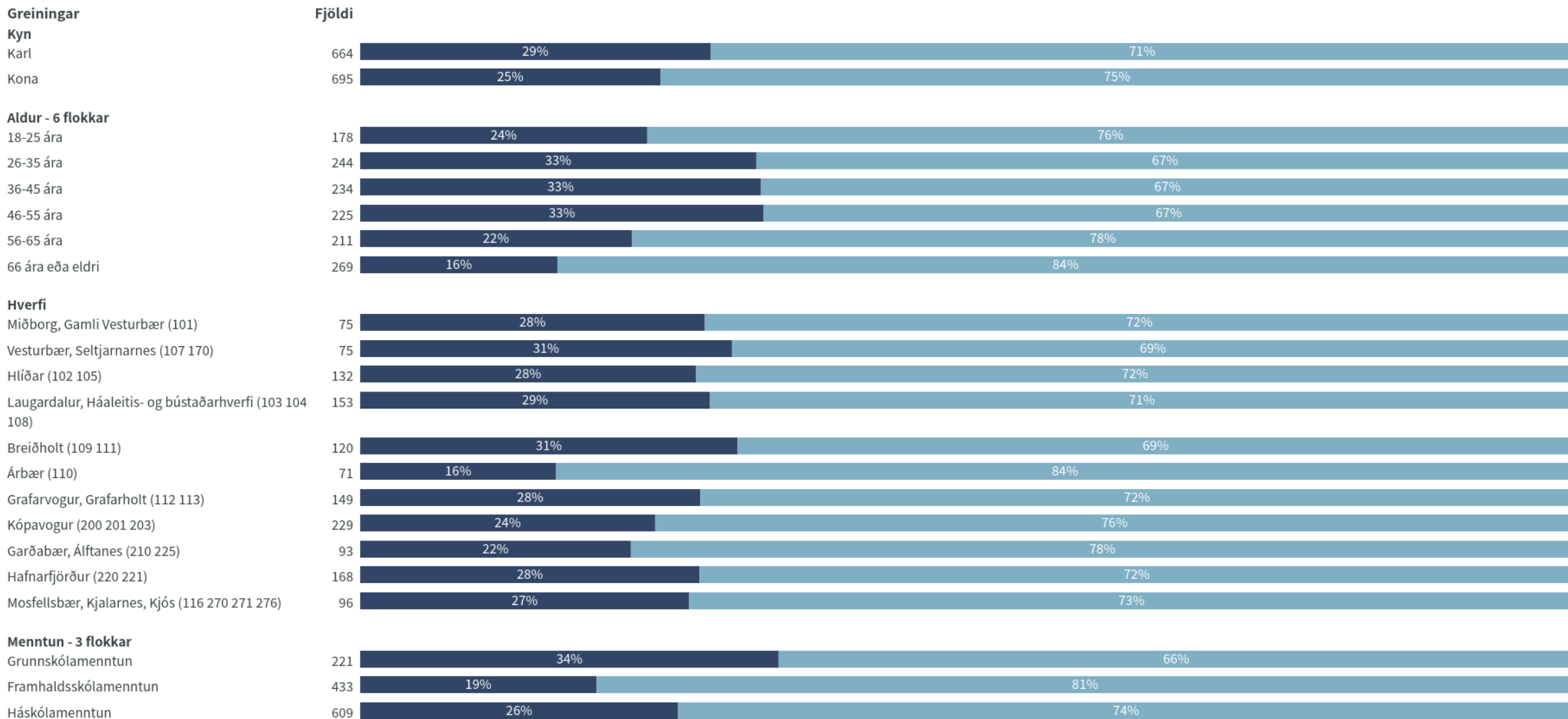
Nýjasta mæling

	Fjöldi	%	+/-
Leituðu til lögreglu	365	26,8	2,4
Leituðu ekki til lögreglu	996	73,2	2,4
Fjöldi svara	1.361		
Tóku afstöðu	1.361	95,8	
Tóku ekki afstöðu	60	4,2	
Fjöldi svarenda	1.421	100,0	



Tímabil: Year

Hlutfall þeirra sem leitaði/leitaði ekki eftir þjónustu/aðstoð lögreglu með einhverjum hætti?



■ Leituðu til lögreglu ■ Leituðu ekki til lögreglu

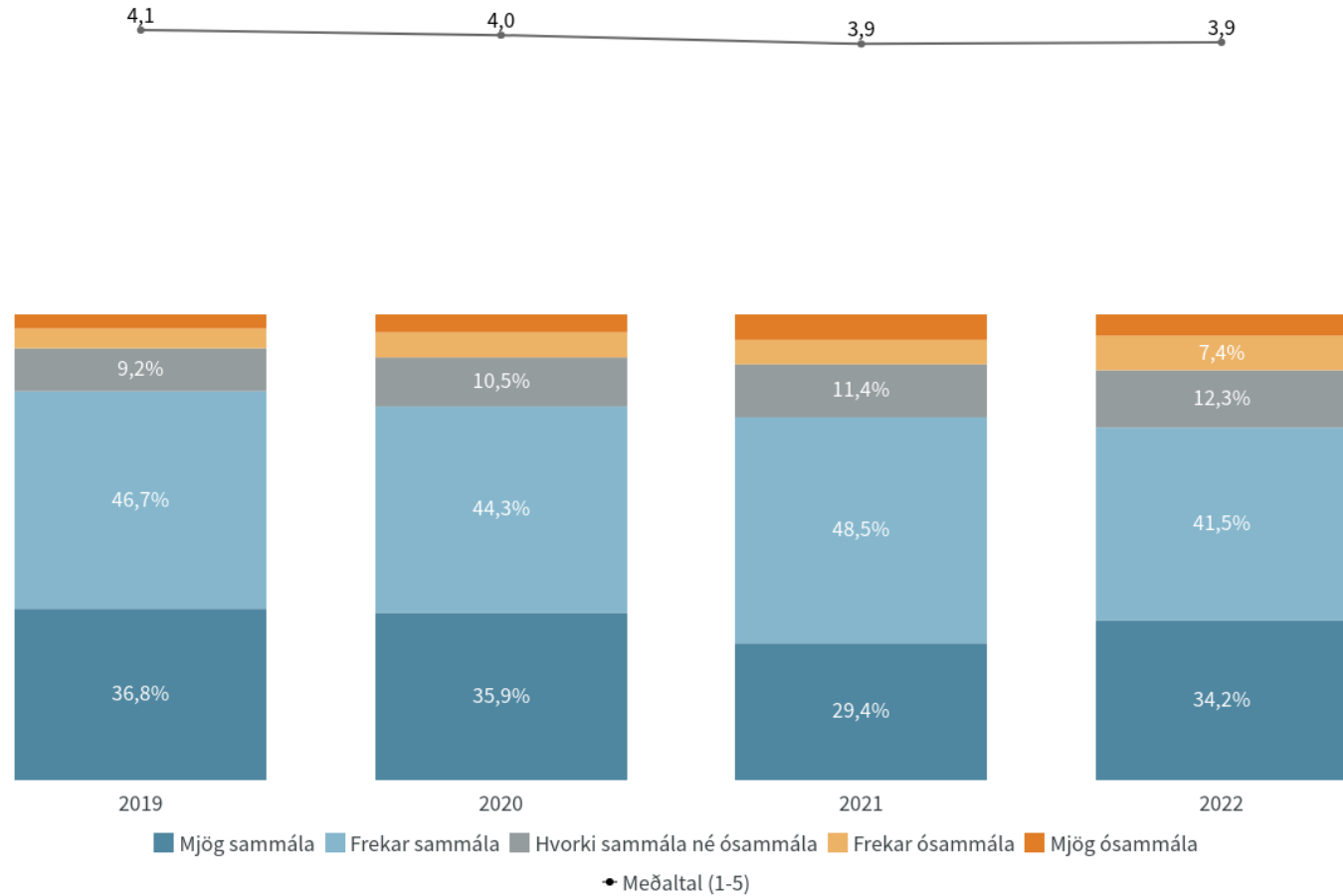
Niðurstöður eru ekki birtar ef n<5

Hversu sammála eða ósammála ert þú eftirfarandi fullyrðingum? - Ég ber traust til lögreglu og starfa hennar



Nýjasta mæling

	Fjöldi	%	+/-
Mjög sammála (5)	453	34,2	2,6
Frekar sammála (4)	548	41,5	2,7
Hvorki sammála né ósammála (3)	162	12,3	1,8
Frekar ósammála (2)	98	7,4	1,4
Mjög ósammála (1)	61	4,6	1,1
Fjöldi svara	1.322		
Tóku afstöðu	1.322	93,1	
Tóku ekki afstöðu	99	6,9	
Fjöldi svarenda	1.421	100,0	
Meðaltal (1-5)	3,9		
Vikmörk ±	0,1		
Staðalfrávik	1,1		



Tímabil: Year

Hversu sammála eða ósammála ert þú eftirfarandi fullyrðingum? - Ég ber traust til lögreglu og starfa hennar

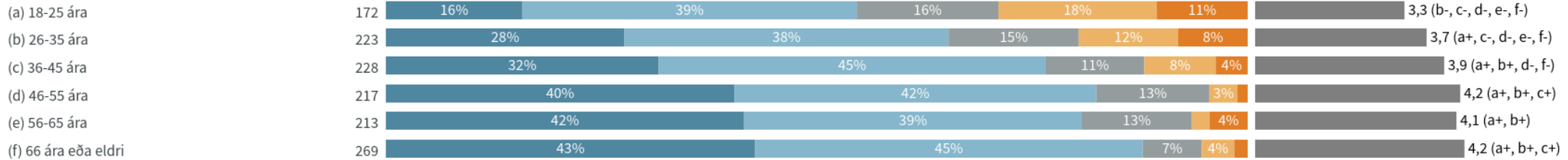


Greiningar - Nýjasta ár

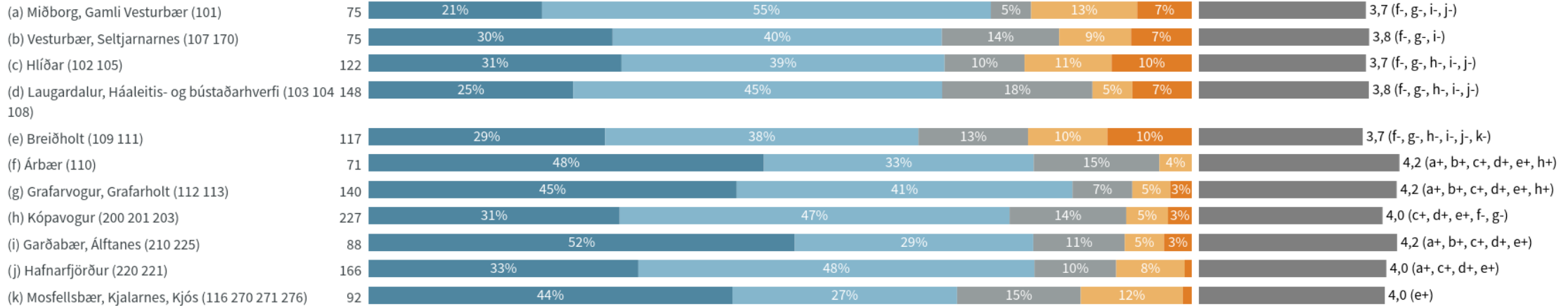
Kyn



Aldur - 6 flokkar



Hverfi



Menntun - 3 flokkar



■ Mjög sammála ■ Frekar sammála ■ Hvorki sammála né ósammála ■ Frekar ósammála ■ Mjög ósammála

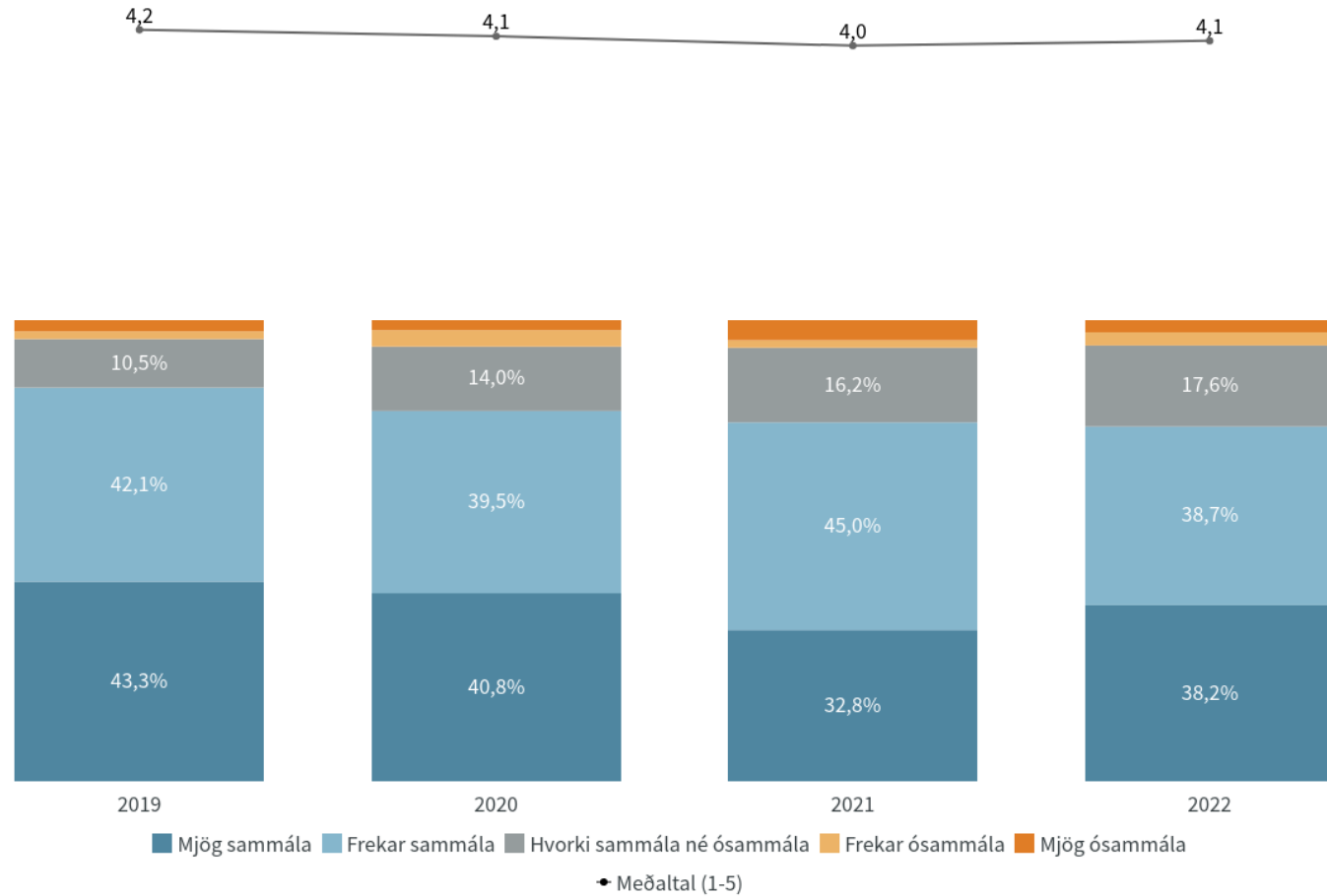
a+/-....marktækur munur á meðaltölum milli hópa

Niðurstöður eru ekki birtar ef n<5

Hversu sammála eða ósammála ert þú eftirfarandi fullyrðingum? - Lögreglan í mínu hverfi/byggðarlagi er almennt heiðarleg

Nýjasta mæling

	Fjöldi	%	+/-
Mjög sammála (5)	432	38,2	2,8
Frekar sammála (4)	438	38,7	2,8
Hvorki sammála né ósammála (3)	199	17,6	2,2
Frekar ósammála (2)	32	2,9	1,0
Mjög ósammála (1)	30	2,6	0,9
Fjöldi svara	1.132		
Tóku afstöðu	1.132	79,6	
Tóku ekki afstöðu	289	20,4	
Fjöldi svarenda	1.421	100,0	
Meðaltal (1-5)	4,1		
Vikmörk ±	0,1		
Staðalfrávik	1,0		



Tímabil: Year

Hversu sammála eða ósammála ert þú eftirfarandi fullyrðingum? - Lögreglan í mínu hverfi/byggðarlagi er almennt heiðarleg



Greiningar - Nýjasta ár

Kyn

Greiningar	Fjöldi	Mjög sammála	Frekar sammála	Hvorki sammála né ósammála	Frekar ósammála	Mjög ósammála	Meðaltal (1-5)
(a) Karl	571	38%	35%	19%	4%	4%	4,0 (b-)
(b) Kona	560	39%	42%	16%			4,2 (a+)

Aldur - 6 flokkar

(a) 18-25 ára	142	19%	38%	32%	3%	8%	3,6 (c-, d-, e-, f-)
(b) 26-35 ára	182	23%	44%	20%	7%	6%	3,7 (c-, d-, e-, f-)
(c) 36-45 ára	207	38%	40%	17%	4%		4,1 (a+, b+, d-, f-)
(d) 46-55 ára	192	47%	39%	14%			4,3 (a+, b+, c+)
(e) 56-65 ára	186	46%	35%	15%			4,2 (a+, b+)
(f) 66 ára eða eldri	223	49%	38%	12%			4,3 (a+, b+, c+)

Hverfi

(a) Miðborg, Gamli Vesturbær (101)	66	22%	53%	12%	12%		3,8 (f-, g-, h-, i-, j-)
(b) Vesturbær, Seltjarnarnes (107 170)	67	41%	33%	21%	5%		4,1 (e+, i-)
(c) Hlíðar (102 105)	108	38%	34%	18%	4%	6%	3,9 (g-, i-)
(d) Laugardalur, Háaleitis- og bústaðarhverfi (103 104 108)	123	32%	42%	19%		6%	3,9 (f-, g-, i-)
(e) Breiðholt (109 111)	105	25%	40%	28%	3%	4%	3,8 (b-, f-, g-, h-, i-, j-, k-)
(f) Árbær (110)	65	44%	37%	17%		3%	4,2 (a+, d+, e+)
(g) Grafarvogur, Grafarholt (112 113)	125	47%	33%	16%			4,2 (a+, c+, d+, e+)
(h) Kópavogur (200 201 203)	185	40%	42%	14%		4%	4,1 (a+, e+, i-)
(i) Garðabær, Álftanes (210 225)	73	57%	29%	13%			4,4 (a+, b+, c+, d+, e+, h+, j+, k+)
(j) Hafnarfjörður (220 221)	142	34%	48%	14%			4,1 (a+, e+, i-)
(k) Mosfellsbær, Kjalarnes, Kjós (116 270 271 276)	74	45%	26%	26%			4,1 (e+, i-)

Menntun - 3 flokkar

(a) Grunnskólamenntun	196	36%	35%	24%	4%		4,0
(b) Framhaldsskólamenntun	379	40%	37%	18%	3%		4,1
(c) Háskólamenntun	519	38%	41%	15%	3%		4,1

■ MJÖG SAMMÁLA ■ FREKAR SAMMÁLA ■ HVORKI SAMMÁLA NÉ ÓSAMMÁLA ■ FREKAR ÓSAMMÁLA ■ MJÖG ÓSAMMÁLA

a+/-.....marktækur munur á meðaltölum milli hópa

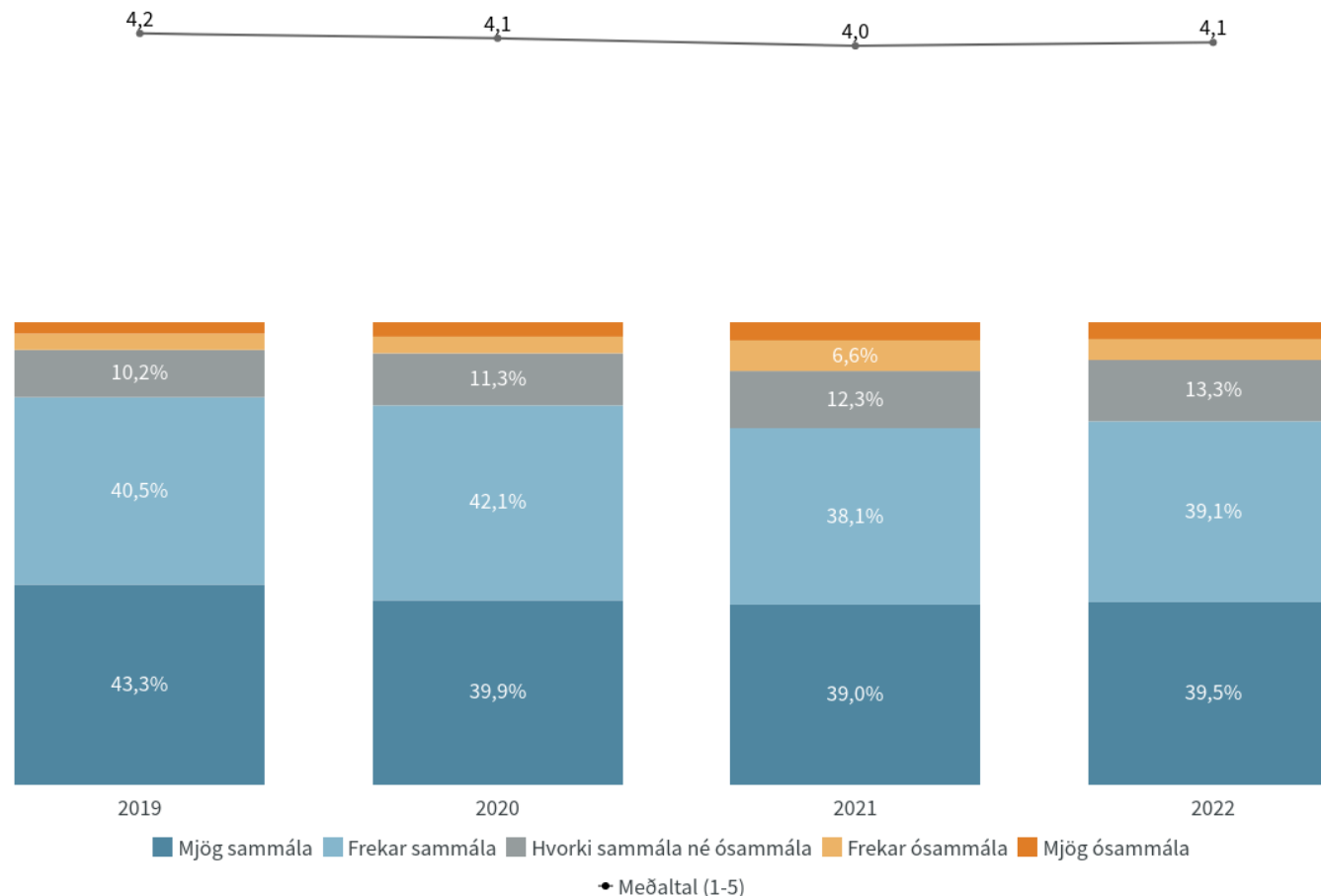
Niðurstöður eru ekki birtar ef n<5

Hversu sammála eða ósammála ert þú eftirfarandi fullyrðingum? - Fylgja skal fyrirmælum lögreglu, þó maður sé ósáttur við framkomu hennar eða úrlausn ákveðinna verkefna



Nýjasta mæling

	Fjöldi	%	+/-
Mjög sammála (5)	511	39,5	2,7
Frekar sammála (4)	505	39,1	2,7
Hvorki sammála né ósammála (3)	171	13,3	1,8
Frekar ósammála (2)	58	4,5	1,1
Mjög ósammála (1)	47	3,7	1,0
Fjöldi svara	1.293		
Tóku afstöðu	1.293	91,0	
Tóku ekki afstöðu	128	9,0	
Fjöldi svarenda	1.421	100,0	
Meðaltal (1-5)	4,1		
Vikmörk ±	0,1		
Staðalfrávik	1,0		



Tímabil: Year

Hversu sammála eða ósammála ert þú eftirfarandi fullyrðingum? - Fylgja skal fyrirmælum lögreglu, þó maður sé ósáttur við framkomu hennar eða úrlausn ákveðinna verkefna



Greiningar - Nýjasta ár

Kyn

Greiningar	Fjöldi	Mjög sammála	Frekar sammála	Hvorki sammála né ósammála	Frekar ósammála	Mjög ósammála	Meðaltal (1-5)
(a) Karl	645	40%	37%	12%	6%	6%	4,0 (b-)
(b) Kona	648	39%	41%	15%	3%		4,1 (a+)

Aldur - 6 flokkar

(a) 18-25 ára	162	18%	37%	19%	12%	14%	3,3 (b-, c-, d-, e-, f-)
(b) 26-35 ára	222	28%	39%	22%	5%	6%	3,8 (a+, c-, d-, e-, f-)
(c) 36-45 ára	222	44%	38%	11%	4%	2%	4,2 (a+, b+, f-)
(d) 46-55 ára	217	44%	45%	7%	4%		4,3 (a+, b+)
(e) 56-65 ára	207	49%	37%	9%	3%		4,3 (a+, b+)
(f) 66 ára eða eldri	263	48%	38%	12%			4,3 (a+, b+, c+)

Hverfi

(a) Miðborg, Gamli Vesturbær (101)	68	21%	55%	11%	10%		3,8 (f-, g-, h-, i-, j-)
(b) Vesturbær, Seltjarnarnes (107 170)	74	33%	44%	19%	3%		4,1 (c+, f-, i-)
(c) Hlíðar (102 105)	122	33%	31%	15%	9%	12%	3,6 (b-, d-, f-, g-, h-, i-, j-, k-)
(d) Laugardalur, Háaleitis- og bústaðarhverfi (103 104 108)	146	39%	37%	12%	5%	7%	4,0 (c+, f-, g-, i-)
(e) Breiðholt (109 111)	117	34%	38%	18%	7%	4%	3,9 (f-, g-, h-, i-)
(f) Árbær (110)	69	47%	43%	10%			4,3 (a+, b+, c+, d+, e+, j+)
(g) Grafarvogur, Grafarholt (112 113)	139	42%	43%	12%			4,2 (a+, c+, d+, e+)
(h) Kópavogur (200 201 203)	221	43%	39%	12%	3%	4%	4,2 (a+, c+, e+, i-)
(i) Garðabær, Álftanes (210 225)	83	58%	29%	8%	4%		4,4 (a+, b+, c+, d+, e+, h+, j+, k+)
(j) Hafnarfjörður (220 221)	163	39%	40%	15%	4%		4,1 (a+, c+, f-, i-)
(k) Mosfellsbær, Kjalarnes, Kjós (116 270 271 276)	91	41%	39%	13%	4%	3%	4,1 (c+, i-)

Menntun - 3 flokkar

(a) Grunnskólamenntun	224	38%	44%	11%	5%		4,1
(b) Framhaldsskólamenntun	424	40%	37%	14%	6%		4,1
(c) Háskólamenntun	601	40%	40%	13%	3%	4%	4,1

■ Mjög sammála ■ Frekar sammála ■ Hvorki sammála né ósammála ■ Frekar ósammála ■ Mjög ósammála

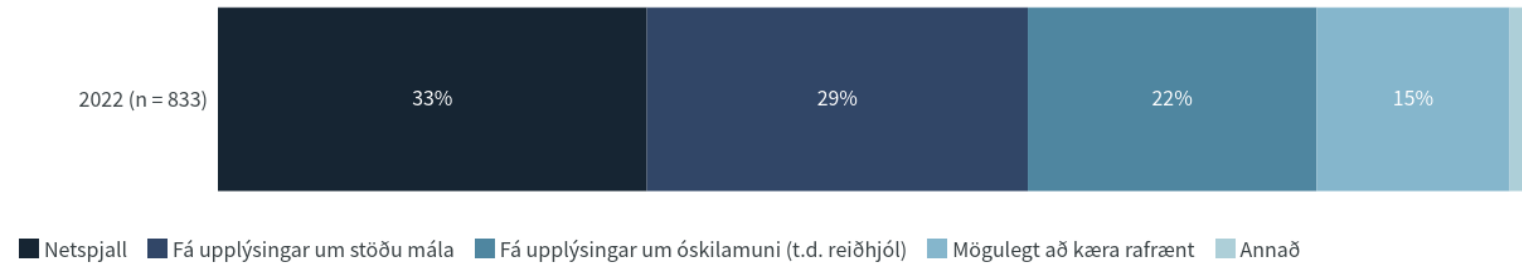
a+/-.....marktækur munur á meðaltölum milli hópa

Niðurstöður eru ekki birtar ef n<5

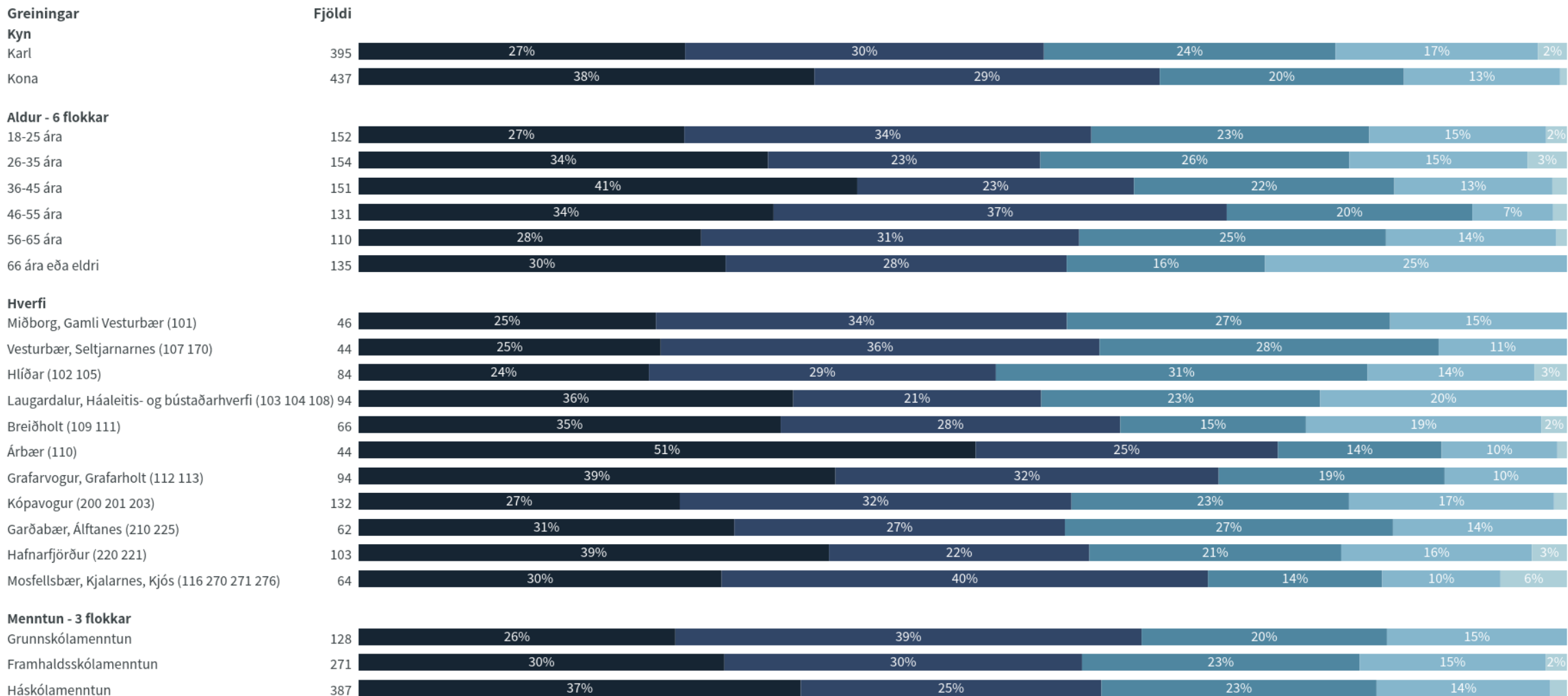
Ef hægt væri að efla stafræna þjónustu lögreglu, á hvaða sviði myndi slík þjónusta gagnast þér mest?

Nýjasta mæling

	Fjöldi	%	+/-
Netspjall	273	32,7	3,2
Fá upplýsingar um stöðu mála	242	29,1	3,1
Fá upplýsingar um óskilamuni (t.d. reiðhjól)	184	22,0	2,8
Mögulegt að kæra rafrænt	123	14,7	2,4
Annað	12	1,4	0,8
Fjöldi svara	833		
Tóku afstöðu	833	58,6	
Tóku ekki afstöðu	588	41,4	
Fjöldi svarenda	1.421	100,0	



Ef hægt væri að efla stafræna þjónustu lögreglu, á hvaða sviði myndi slík þjónusta gagnast þér mest?



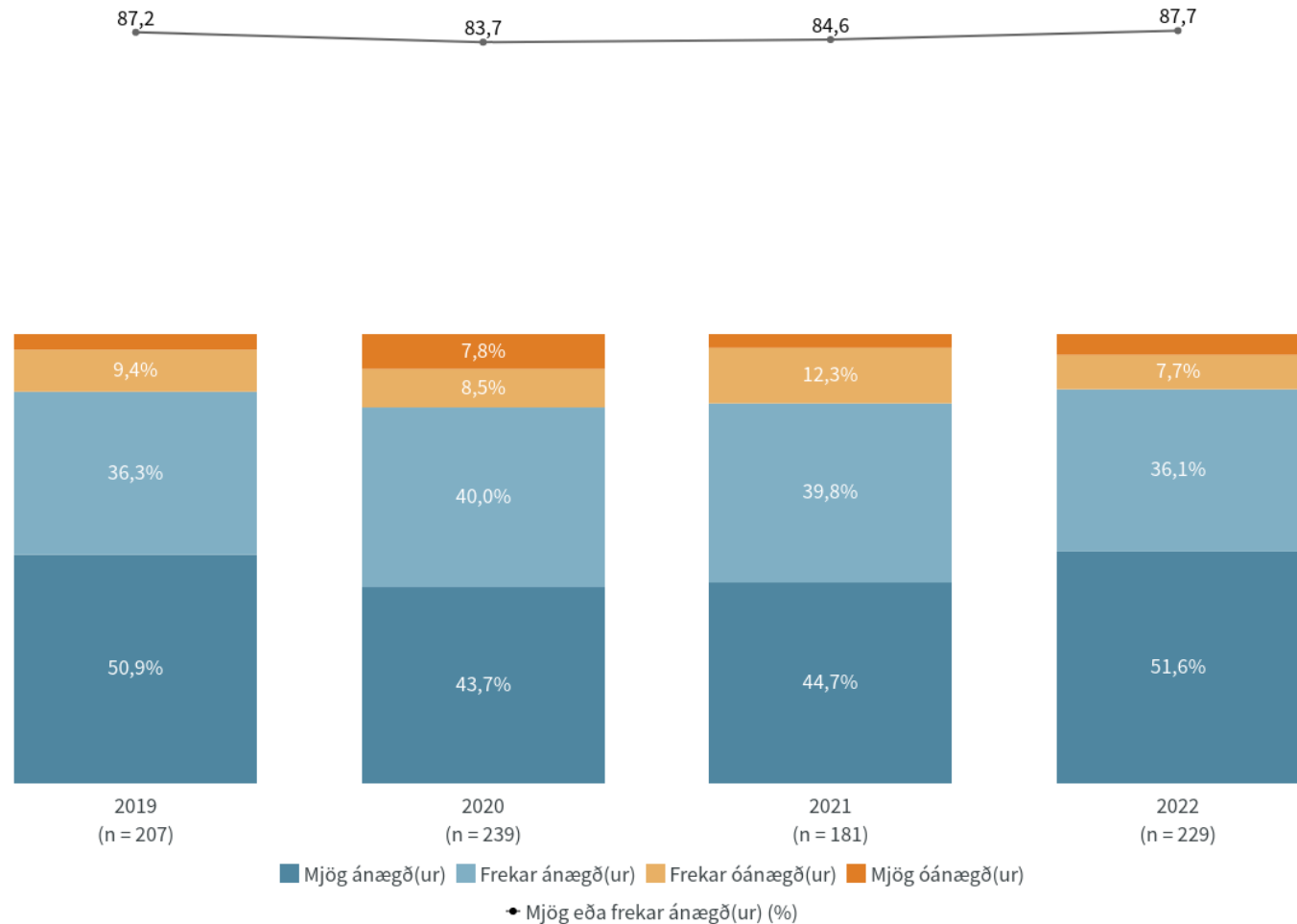
■ Netspjall ■ Fá upplýsingar um stöðu mála ■ Fá upplýsingar um óskilamuni (t.d. reiðhjól) ■ Mögulegt að kæra rafrænt ■ Annað

Niðurstöður eru ekki birtar ef n<5

Hversu ánægð(ur) eða óánægð(ur) varst þú með þá þjónustu/aðstoð sem þú fékkst þegar þú ... - ...hringdir í Neyðarlínuna (112)?

Nýjasta mæling

	Fjöldi	% +/-
Mjög ánægð(ur) (100)	118	51,6 6,5
Frekar ánægð(ur) (100)	83	36,1 6,2
Frekar óánægð(ur) (0)	17	7,7 3,4
Mjög óánægð(ur) (0)	11	4,6 2,7
Fjöldi svara	229	
Tóku afstöðu	229	97,2
Tóku ekki afstöðu	7	2,8
Fjöldi aðspurðra	235	100,0
Spurðir	235	16,6
Ekki spurðir	1.186	83,4
Fjöldi svarenda	1.421	100,0
Mjög eða frekar ánægð(ur) (%)	87,7	
Vikmörk ±	4,3	



Tímabil: Year

Niðurstöður eru ekki birtar ef n<5

Hversu ánægð(ur) eða óánægð(ur) varst þú með þá þjónustu/aðstoð sem þú fékkst þegar þú ... - ...hringdir í Neyðarlínuna (112)?



Greiningar - Nýjasta ár

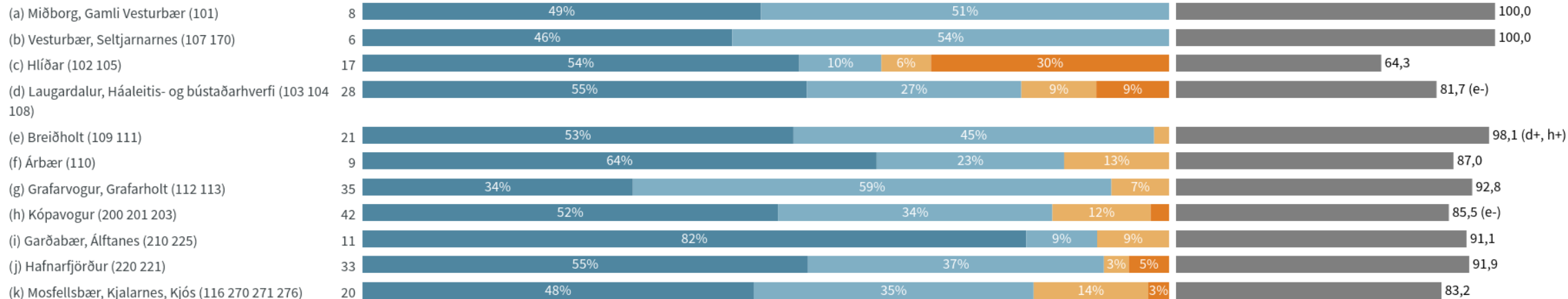
Kyn



Aldur - 6 flokkar



Hverfi



Menntun - 3 flokkar



■ MJög ánægð(ur) ■ Frekar ánægð(ur) ■ Frekar óánægð(ur) ■ MJög óánægð(ur)

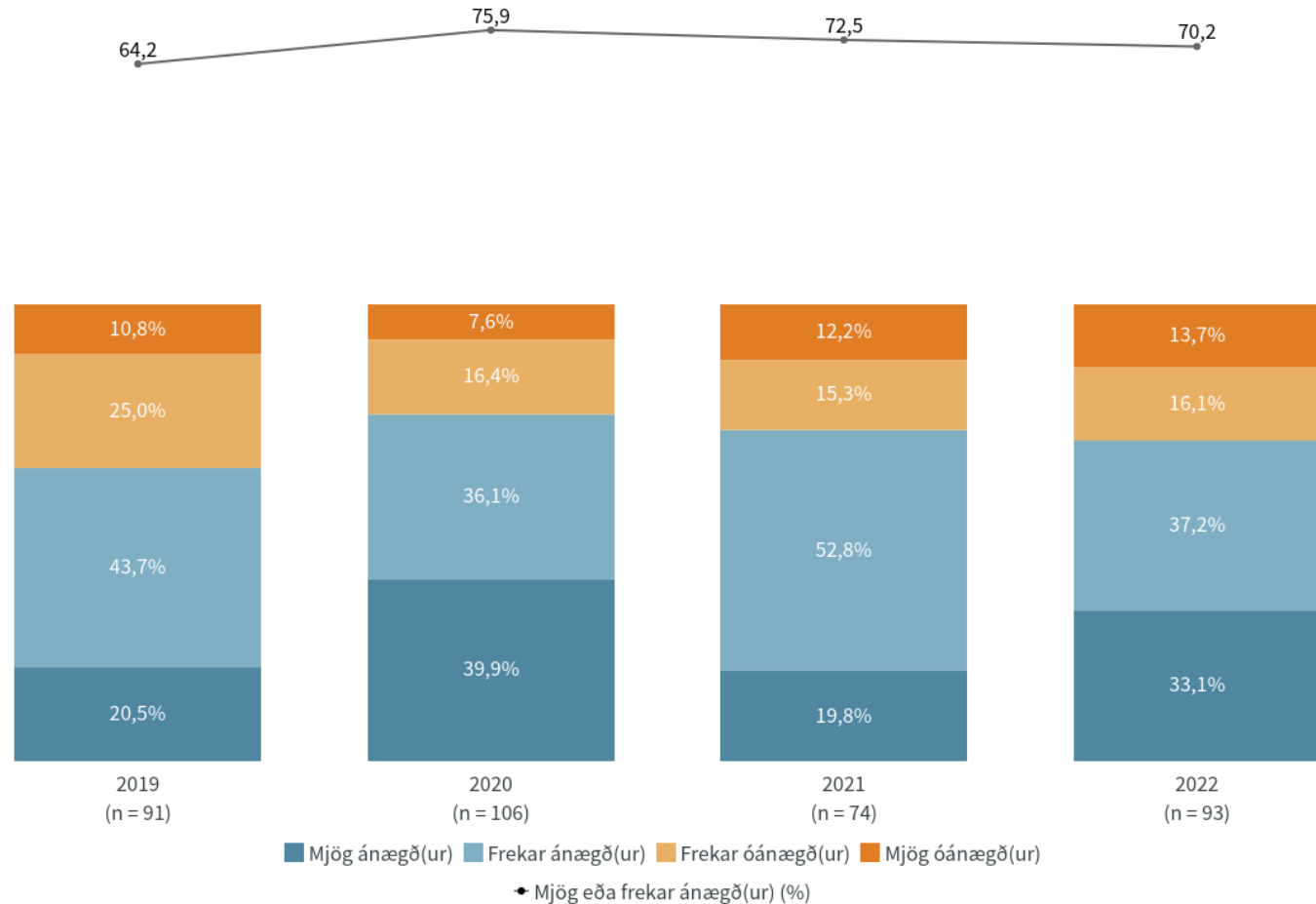
a+/-....marktækur munur á meðaltölum milli hópa

Niðurstöður eru ekki birtar ef n<5

Hversu ánægð(ur) eða óánægð(ur) varst þú með þá þjónustu/aðstoð sem þú fékkst þegar þú ... - ...hringdir á lögreglustöð?

Nýjasta mæling

	Fjöldi	%	+/-
Mjög ánægð(ur) (100)	31	33,1	9,6
Frekar ánægð(ur) (100)	35	37,2	9,8
Frekar óánægð(ur) (0)	15	16,1	7,5
Mjög óánægð(ur) (0)	13	13,7	7,0
Fjöldi svara	93		
Tóku afstöðu	93	97,1	
Tóku ekki afstöðu	3	2,9	
Fjöldi aðspurðra	96	100,0	
Spurðir	96	6,8	
Ekki spurðir	1.325	93,2	
Fjöldi svarenda	1.421	100,0	
Mjög eða frekar ánægð(ur) (%)	70,2		
Vikmörk ±	9,4		




Tímabil: Year

Niðurstöður eru ekki birtar ef n<5

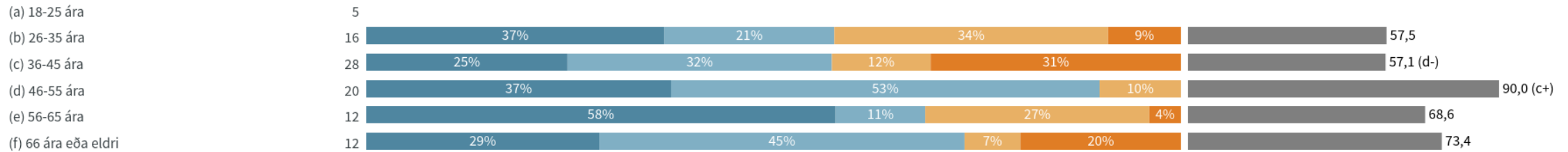
Hversu ánægð(ur) eða óánægð(ur) varst þú með þá þjónustu/aðstoð sem þú fékkst þegar þú ... - ...hringdir á lögreglustöð?

Greiningar - Nýjasta ár

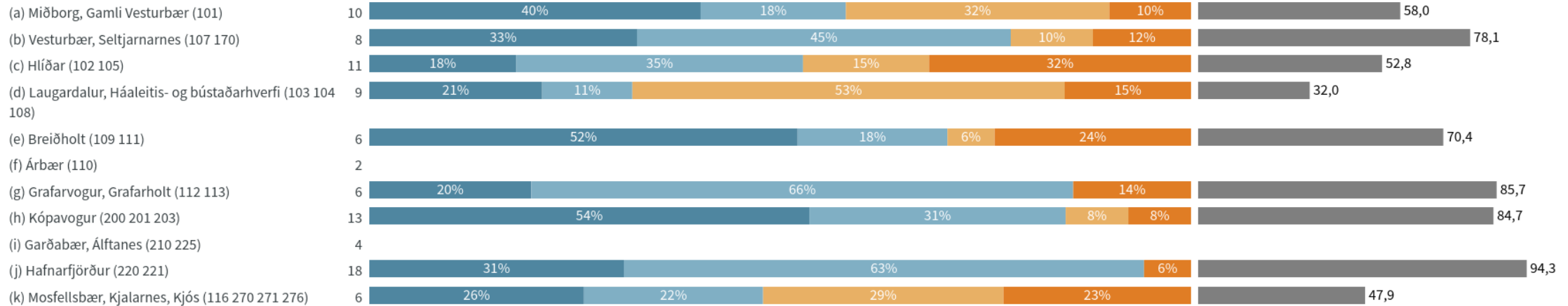
Kyn



Aldur - 6 flokkar



Hverfi



Menntun - 3 flokkar



■ MJög ánægð(ur) ■ Frekar ánægð(ur) ■ Frekar óánægð(ur) ■ MJög óánægð(ur)

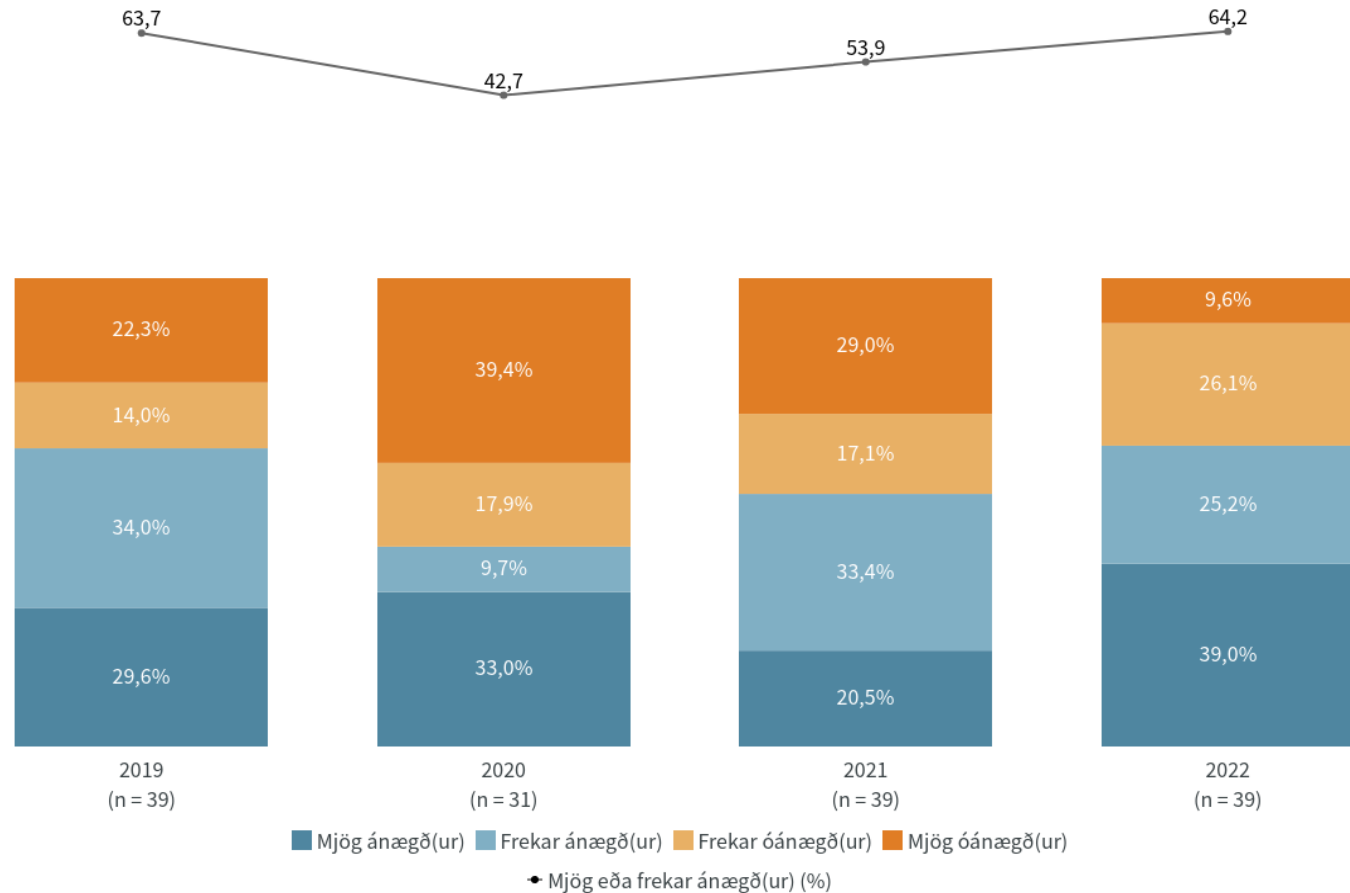
a+/-....marktækur munur á meðaltölum milli hópa

Niðurstöður eru ekki birtar ef n<5

Hversu ánægð(ur) eða óánægð(ur) varst þú með þá þjónustu/aðstoð sem þú fékkst þegar þú ... - ...sendir lögreglunni tölvupóst?

Nýjasta mæling

	Fjöldi	%	+/-
Mjög ánægð(ur) (100)	15	39,0	15,3
Frekar ánægð(ur) (100)	10	25,2	13,6
Frekar óánægð(ur) (0)	10	26,1	13,8
Mjög óánægð(ur) (0)	4	9,6	9,2
Fjöldi svara	39		
Tóku afstöðu	39	96,5	
Tóku ekki afstöðu	1	3,5	
Fjöldi aðspurðra	41	100,0	
Spurðir	41	2,9	
Ekki spurðir	1.380	97,1	
Fjöldi svarenda	1.421	100,0	
Mjög eða frekar ánægð(ur) (%)	64,2		
Vikmörk ±	15,4		



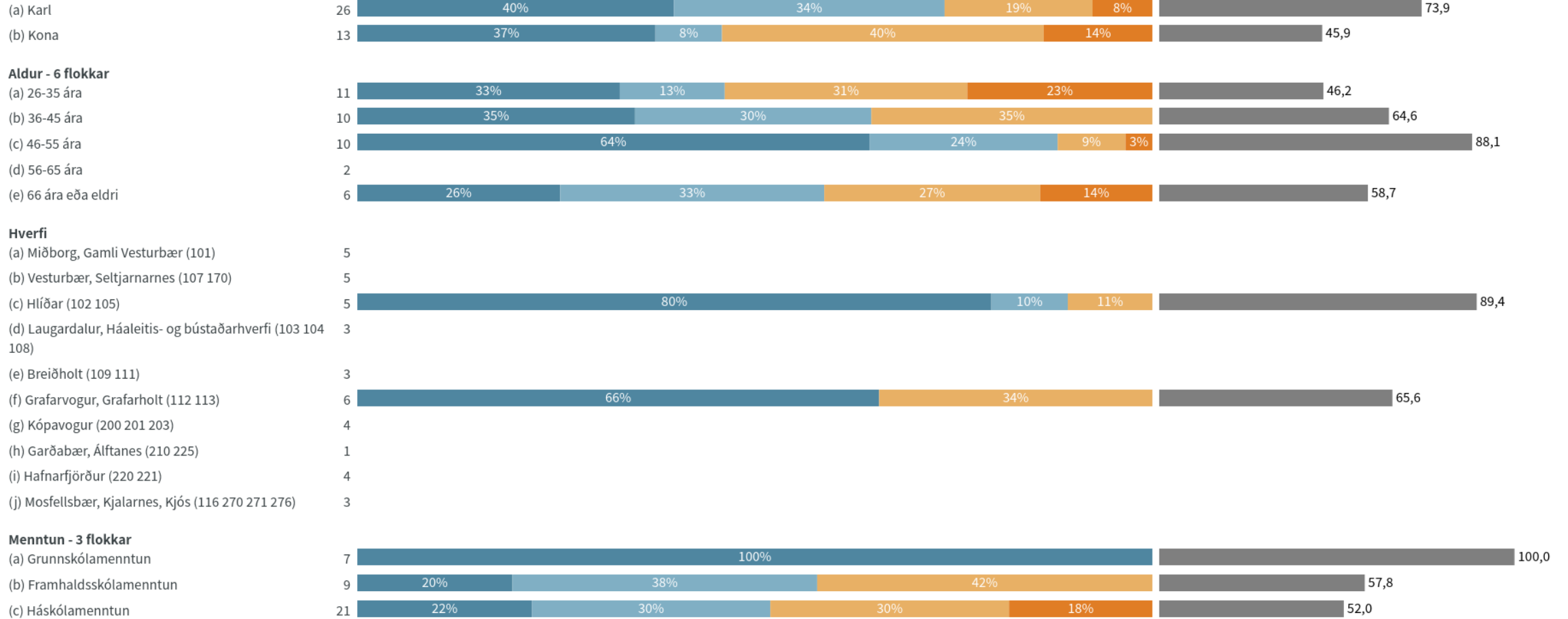
Tímabil: Year

Niðurstöður eru ekki birtar ef n<5

Hversu ánægð(ur) eða óánægð(ur) varst þú með þá þjónustu/aðstoð sem þú fékkst þegar þú ... - ...sendir lögreglunni tölvupóst?

Greiningar - Nýjasta ár

Kyn



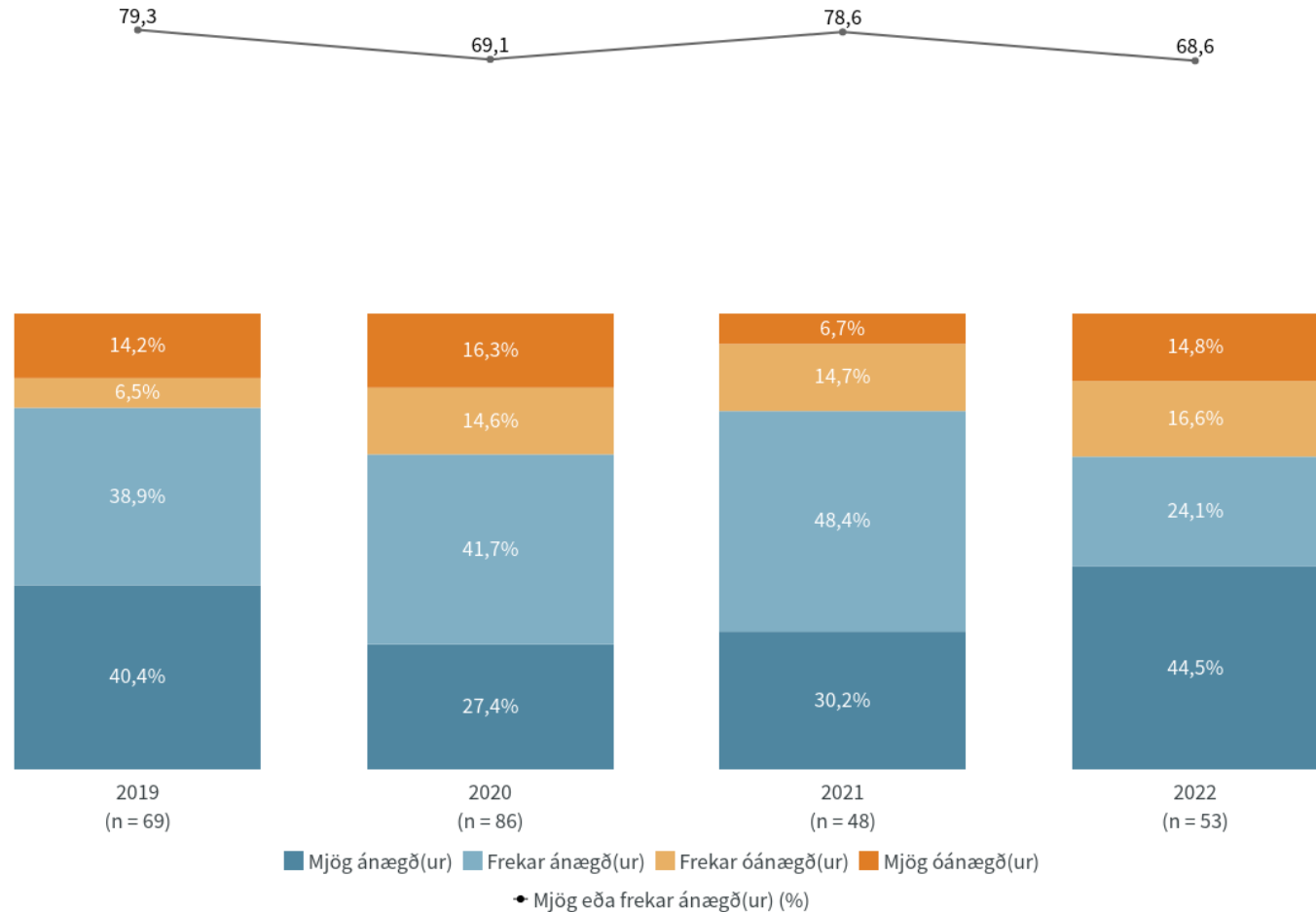
■ MJÖG ÁNÆGÐ(UR) ■ FREKAR ÁNÆGÐ(UR) ■ FREKAR ÓÁNÆGÐ(UR) ■ MJÖG ÓÁNÆGÐ(UR)

Niðurstöður eru ekki birtar ef n<5

Hversu ánægð(ur) eða óánægð(ur) varst þú með þá þjónustu/aðstoð sem þú fékkst þegar þú ... - ...fórst á lögreglustöðina?

Nýjasta mæling

	Fjöldi	%	+/-
Mjög ánægð(ur) (100)	24	44,5	13,3
Frekar ánægð(ur) (100)	13	24,1	11,5
Frekar óánægð(ur) (0)	9	16,6	10,0
Mjög óánægð(ur) (0)	8	14,8	9,5
Fjöldi svara	53		
Tóku afstöðu	53	92,7	
Tóku ekki afstöðu	4	7,3	
Fjöldi aðspurðra	58	100,0	
Spurðir	58	4,0	
Ekki spurðir	1.363	96,0	
Fjöldi svarenda	1.421	100,0	
Mjög eða frekar ánægð(ur) (%)	68,6		
Vikmörk ±	12,7		



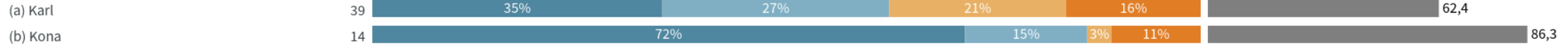
Tímabil: Year

Niðurstöður eru ekki birtar ef n<5

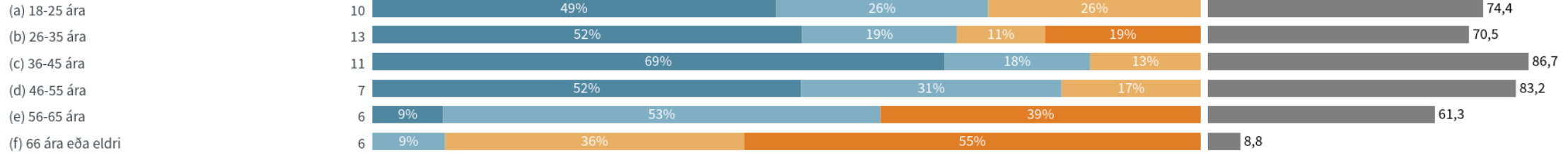
Hversu ánægð(ur) eða óánægð(ur) varst þú með þá þjónustu/aðstoð sem þú fékkst þegar þú ... - ...fórst á lögreglustöðina?

Greiningar - Nýjasta ár

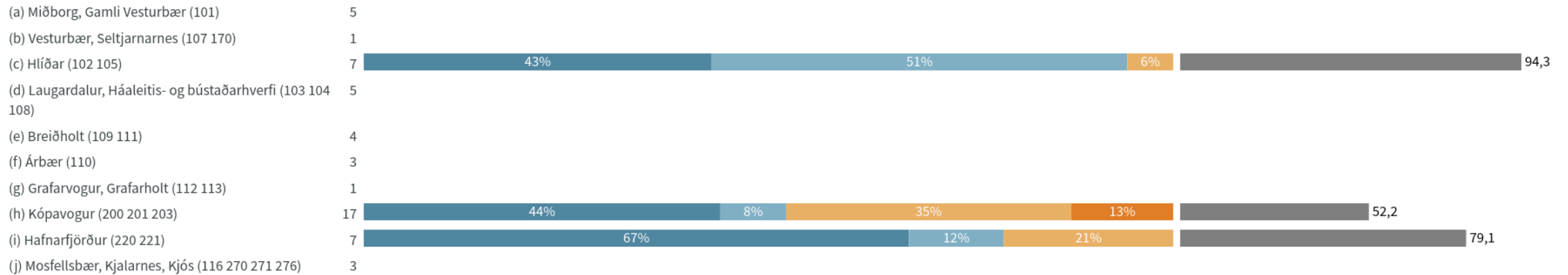
Kyn



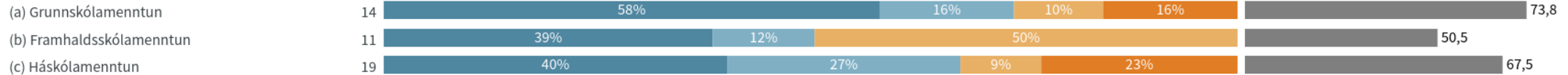
Aldur - 6 flokkar



Hverfi



Menntun - 3 flokkar



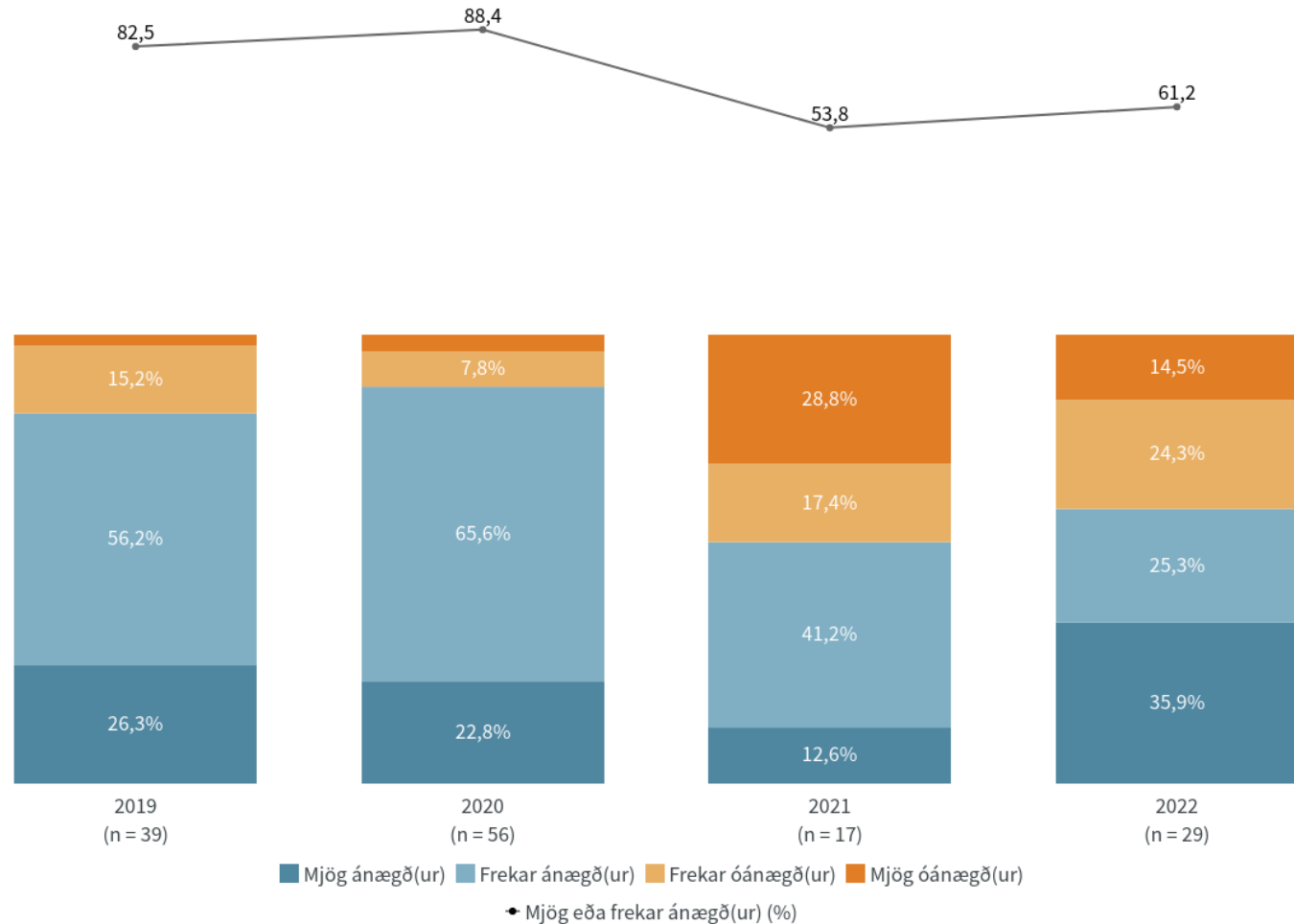
■ MJÖG ÁNÆGÐ(UR) ■ FREKAR ÁNÆGÐ(UR) ■ FREKAR ÓÁNÆGÐ(UR) ■ MJÖG ÓÁNÆGÐ(UR)

Niðurstöður eru ekki birtar ef n<5

Hversu ánægð(ur) eða óánægð(ur) varst þú með þá þjónustu/aðstoð sem þú fékkst þegar þú ... - ...leitaðir til lögreglu í gegnum heimasíðu lögreglunnar?

Nýjasta mæling

	Fjöldi	%	+/-
Mjög ánægð(ur) (100)	10	35,9	17,6
Frekar ánægð(ur) (100)	7	25,3	16,0
Frekar óánægð(ur) (0)	7	24,3	15,7
Mjög óánægð(ur) (0)	4	14,5	12,9
Fjöldi svara	29		
Tóku afstöðu	29	93,2	
Tóku ekki afstöðu	2	6,8	
Fjöldi aðspurðra	31	100,0	
Spurðir	31	2,2	
Ekki spurðir	1.390	97,8	
Fjöldi svarenda	1.421	100,0	
Mjög eða frekar ánægð(ur) (%)	61,2		
Vikmörk ±	18,5		



Tímabil: Year

Niðurstöður eru ekki birtar ef n<5

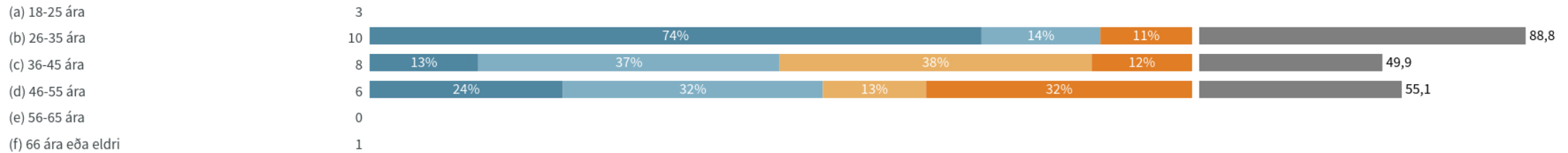
Hversu ánægð(ur) eða óánægð(ur) varst þú með þá þjónustu/aðstoð sem þú fékkst þegar þú ... - ...leitaðir til lögreglu í gegnum heimasíðu lögreglunnar?

Greiningar - Nýjasta ár

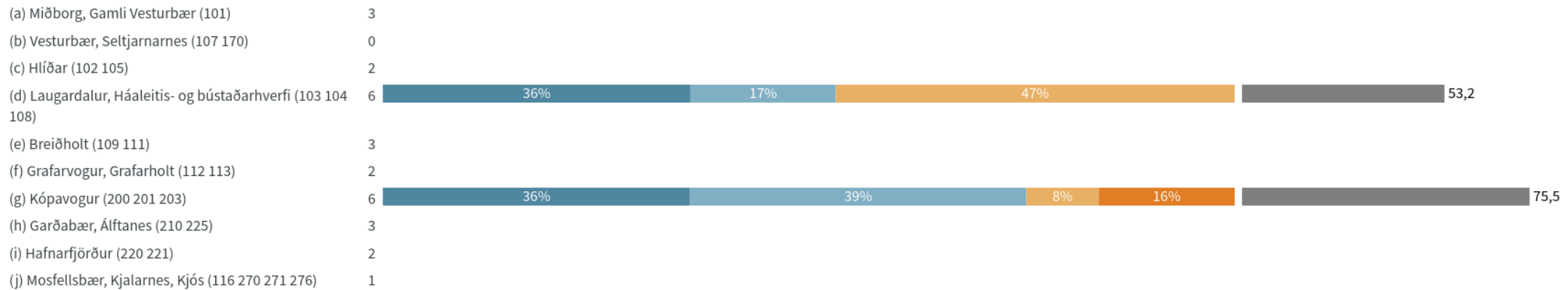
Kyn



Aldur - 6 flokkar



Hverfi



Menntun - 3 flokkar



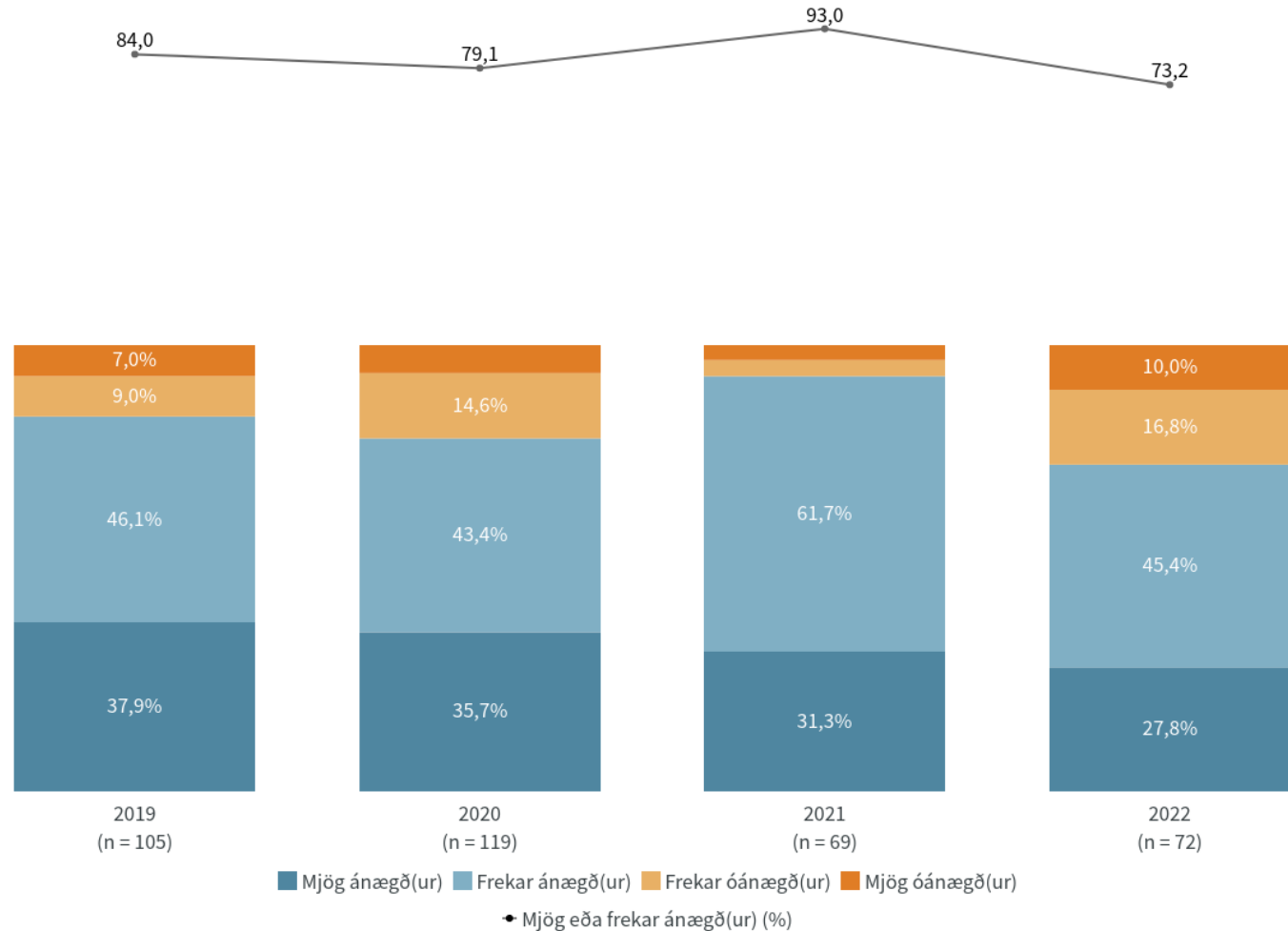
■ Mjög ánægð(ur) ■ Frekar ánægð(ur) ■ Frekar óánægð(ur) ■ Mjög óánægð(ur)

Niðurstöður eru ekki birtar ef n<5

Hversu ánægð(ur) eða óánægð(ur) varst þú með þá þjónustu/aðstoð sem þú fékkst þegar þú ... - ...nýttir þér samfélagsmiðla lögreglunnar (t.d. Facebook og Twitter)?

Nýjasta mæling

	Fjöldi	%	+/-
Mjög ánægð(ur) (100)	20	27,8	10,4
Frekar ánægð(ur) (100)	32	45,4	11,5
Frekar óánægð(ur) (0)	12	16,8	8,7
Mjög óánægð(ur) (0)	7	10,0	7,0
Fjöldi svara	72		
Tóku afstöðu	72	94,5	
Tóku ekki afstöðu	4	5,5	
Fjöldi aðspurðra	76	100,0	
Spurðir	76	5,3	
Ekki spurðir	1.345	94,7	
Fjöldi svarenda	1.421	100,0	
Mjög eða frekar ánægð(ur) (%)	73,2		
Vikmörk ±	10,4		



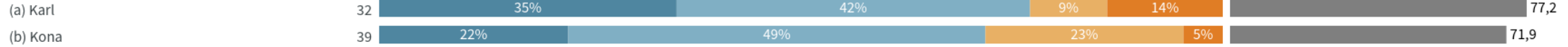
Tímabil: Year

Niðurstöður eru ekki birtar ef n<5

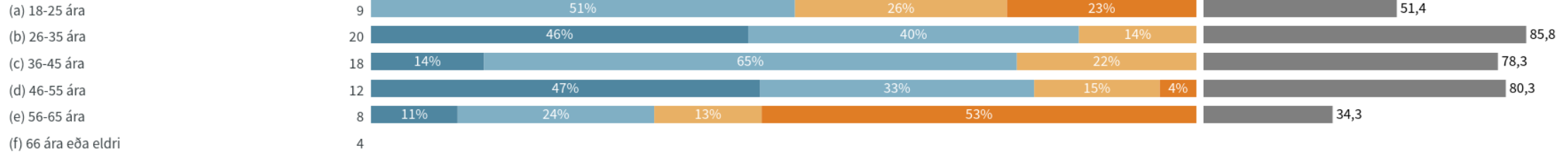
Hversu ánægð(ur) eða óánægð(ur) varst þú með þá þjónustu/aðstoð sem þú fékkst þegar þú ... - ...nýttir þér samfélagsmiðla lögreglunnar (t.d. Facebook og Twitter)?

Greiningar - Nýjasta ár

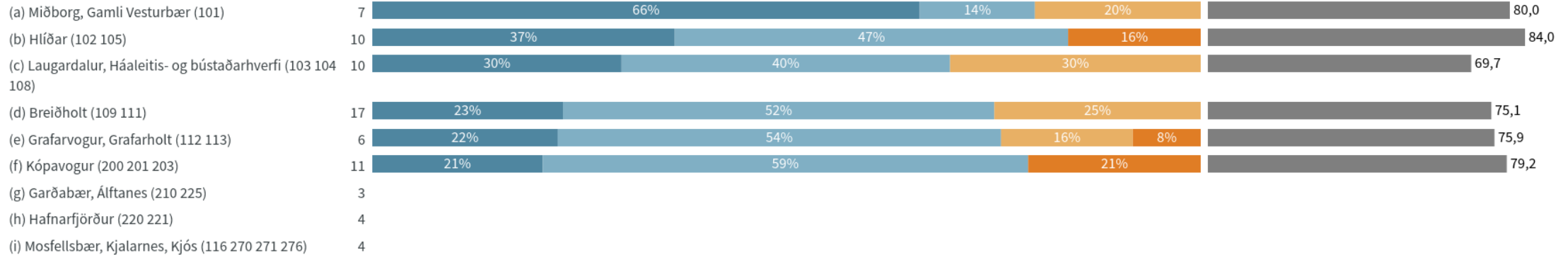
Kyn



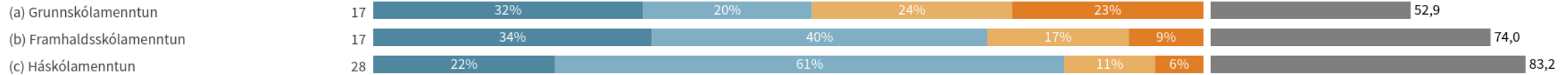
Aldur - 6 flokkar



Hverfi



Menntun - 3 flokkar



■ Mjög ánægð(ur) ■ Frekar ánægð(ur) ■ Frekar óánægð(ur) ■ Mjög óánægð(ur)

Niðurstöður eru ekki birtar ef n<5

Hversu ánægð(ur) eða óánægð(ur) varst þú með þá þjónustu/aðstoð sem þú fékkst þegar þú ... - ...leitaðir til lögreglu í gegnum Bjarkarhlíð/Bjarmahlíð?



Nýjasta mæling

	Fjöldi	%	+/-
Mjög ánægð(ur) (100)	2	46,7	46,4
Frekar ánægð(ur) (100)	2	53,3	46,4
Fjöldi svara	4		
Tóku afstöðu	4	81,1	
Tóku ekki afstöðu	1	18,9	
Fjöldi aðspurðra	5	100,0	
Spurðir	5	0,4	
Ekki spurðir	1.415	99,6	
Fjöldi svarenda	1.421	100,0	
Mjög eða frekar ánægð(ur) (%)	100,0		
Vikmörk ±	0,0		

2021
(n = 1)

2022
(n = 4)

- Mjög ánægð(ur)
- Frekar ánægð(ur)
- Mjög eða frekar ánægð(ur) (%)

Tímabil: Year

Niðurstöður eru ekki birtar ef n<5

Hversu ánægð(ur) eða óánægð(ur) varst þú með þá þjónustu/aðstoð sem þú fékkst þegar þú ... - ...leitaðir til lögreglu í gegnum Bjarkarhlíð/Bjarmahlíð?



Greiningar - Nýjasta ár

Kyn

(a) Kona 4

Aldur - 6 flokkar

(a) 18-25 ára 2

(b) 26-35 ára 1

(c) 46-55 ára 1

Hverfi

(a) Vesturbær, Seltjarnarnes (107 170) 2

(b) Laugardalur, Háaleitis- og bústaðarhverfi (103 104 108) 1

(c) Kópavogur (200 201 203) 1

Menntun - 3 flokkar

(a) Framhaldsskólamenntun 1

(b) Háskólamenntun 3

■ Mjög ánægð(ur) ■ Frekar ánægð(ur)

Niðurstöður eru ekki birtar ef n<5

Mjög eða frekar ánægð(ur) (%)

Hversu ánægð(ur) eða óánægð(ur) varst þú með þá þjónustu/aðstoð sem þú fékkst þegar þú ... - ...leitaðir til lögreglu í gegnum 112 vefinn?

Nýjasta mæling

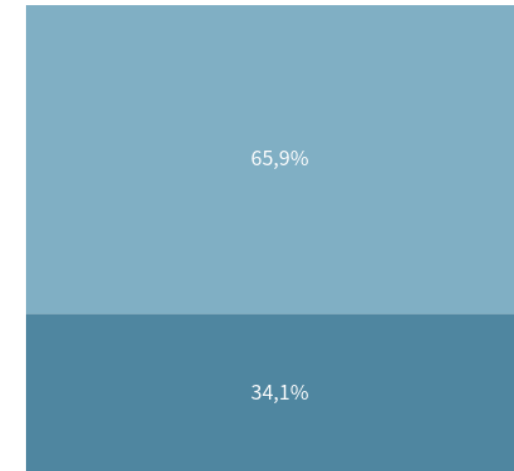
100,0

	Fjöldi	%	+/-
Mjög ánægð(ur) (100)	5	34,1	25,2
Frekar ánægð(ur) (100)	9	65,9	25,2
Fjöldi svara	14		
Fjöldi aðspurðra	14	100,0	
Spurðir	14	1,0	
Ekki spurðir	1.407	99,0	
Fjöldi svarenda	1.421	100,0	
Mjög eða frekar ánægð(ur) (%)	100,0		
Vikmörk ±	0,0		

2021
(n = 4)

2022
(n = 14)


- Mjög ánægð(ur)
- Frekar ánægð(ur)
- Frekar óánægð(ur)
- Mjög eða frekar ánægð(ur) (%)



Tímabil: Year

Niðurstöður eru ekki birtar ef n<5

Hversu ánægð(ur) eða óánægð(ur) varst þú með þá þjónustu/aðstoð sem þú fékkst þegar þú ... - ...leitaðir til lögreglu í gegnum 112 vefinn?



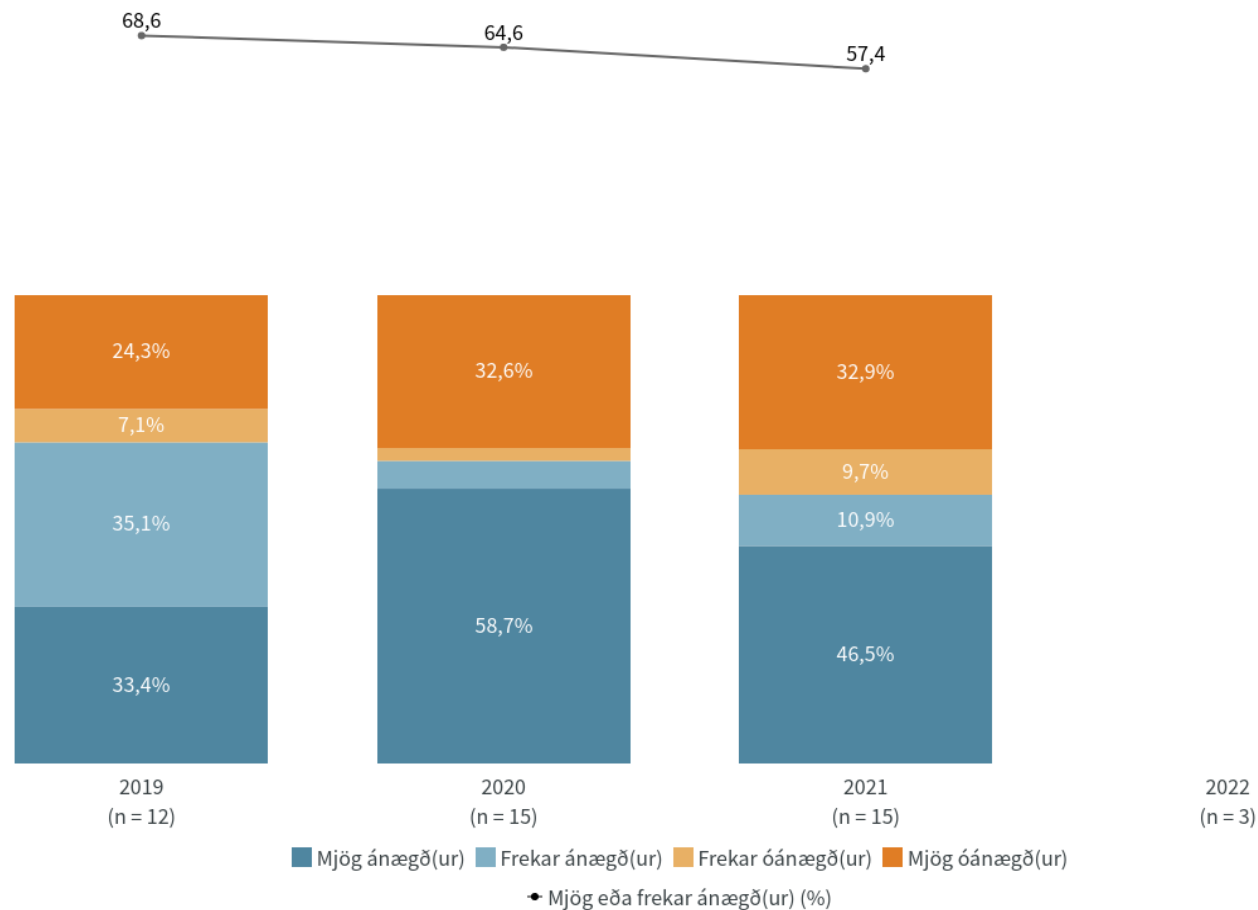
■ Mjög ánægð(ur) ■ Frekar ánægð(ur)

Niðurstöður eru ekki birtar ef n<5

Hversu ánægð(ur) eða óánægð(ur) varst þú með þá þjónustu/aðstoð sem þú fékkst þegar þú ... - ...nýttir þér annars konar aðstoð lögreglunnar?

Nýjasta mæling

	Fjöldi	%	+/-
Mjög ánægð(ur) (100)	2	56,6	53,9
Frekar óánægð(ur) (0)	0	12,4	35,8
Mjög óánægð(ur) (0)	1	31,0	50,3
Fjöldi svara	3		
Fjöldi aðspurðra	3	100,0	
Spurðir	3	0,2	
Ekki spurðir	1.418	99,8	
Fjöldi svarenda	1.421	100,0	
Mjög eða frekar ánægð(ur) (%)	56,6		
Vikmörk ±	77,8		



Tímabil: Year

Niðurstöður eru ekki birtar ef n<5

Hversu ánægð(ur) eða óánægð(ur) varst þú með þá þjónustu/aðstoð sem þú fékkst þegar þú ... - ...nýttir þér annars konar aðstoð lögreglunnar?

Greiningar - Nýjasta ár	Fjöldi	Mjög eða frekar ánægð(ur) (%)
Kyn		
(a) Kona	3	
Aldur - 6 flokkar		
(a) 26-35 ára	1	
(b) 36-45 ára	1	
(c) 46-55 ára	0	
(d) 56-65 ára	0	
(e) 66 ára eða eldri	0	
Hverfi		
(a) Vesturbær, Seltjarnarnes (107 170)	1	
(b) Hlíðar (102 105)	1	
(c) Kópavogur (200 201 203)	1	
Menntun - 3 flokkar		
(a) Háskólamenntun	3	

■ Mjög ánægð(ur) ■ Frekar óánægð(ur) ■ Mjög óánægð(ur)

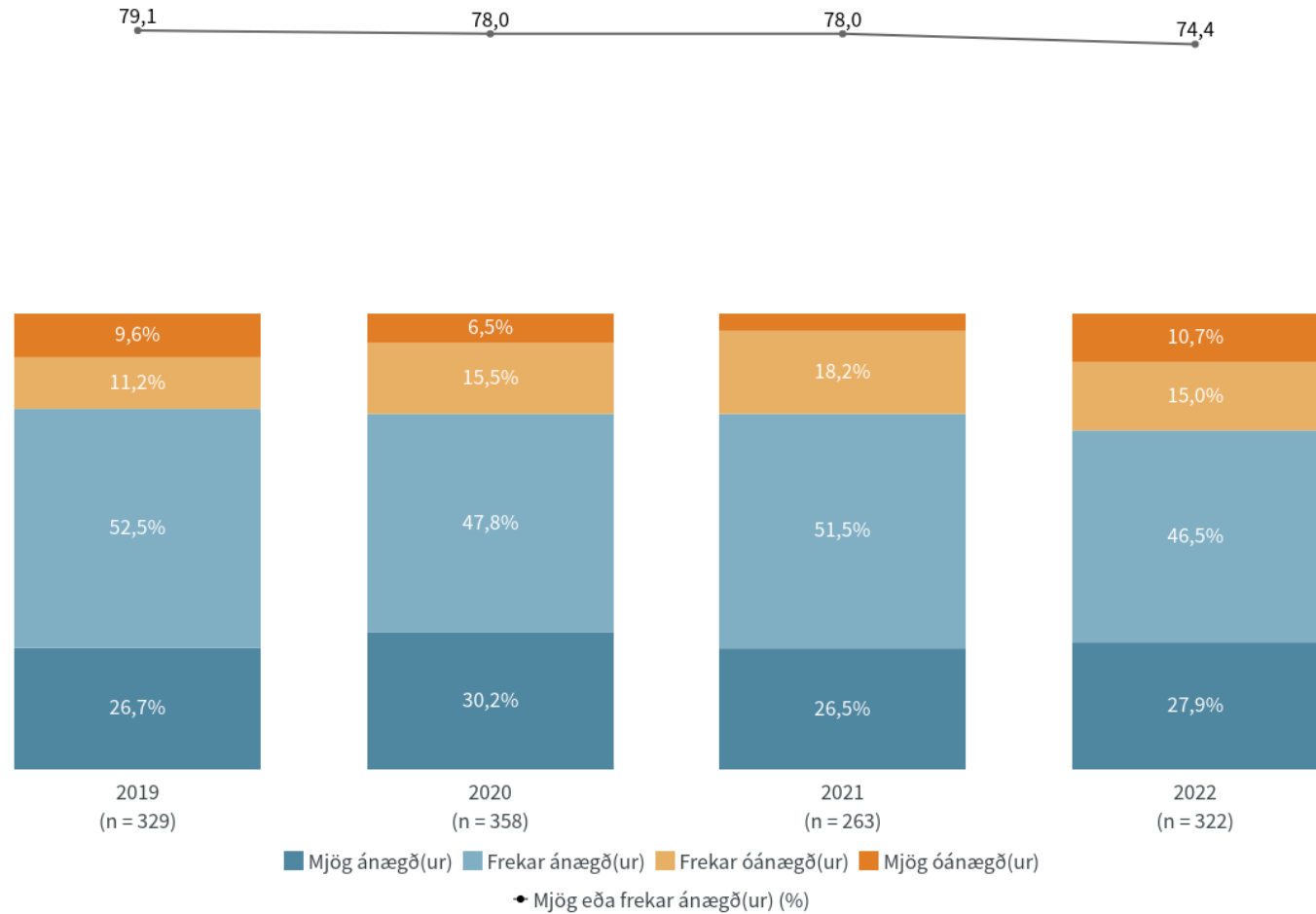
Niðurstöður eru ekki birtar ef n<5

Þegar á heildina er litið, hversu ánægð(ur) eða óánægð(ur) varst þú með þjónustu/aðstoð lögreglu árið 2021?



Nýjasta mæling

	Fjöldi	% +/-
Mjög ánægð(ur) (100)	90	27,9 4,9
Frekar ánægð(ur) (100)	150	46,5 5,4
Frekar óánægð(ur) (0)	48	15,0 3,9
Mjög óánægð(ur) (0)	34	10,7 3,4
Fjöldi svara	322	
Tóku afstöðu	322	88,3
Tóku ekki afstöðu	43	11,7
Fjöldi aðspurðra	365	100,0
Spurðir	365	25,7
Ekki spurðir	1.056	74,3
Fjöldi svarenda	1.421	100,0
Mjög eða frekar ánægð(ur) (%)	74,4	
Vikmörk ±	4,8	



Tímabil: Year

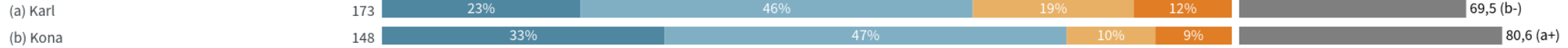
Niðurstöður eru ekki birtar ef n<5

Pegar á heildina er litið, hversu ánægð(ur) eða óánægð(ur) varst þú með þjónustu/aðstoð lögreglu árið 2021?

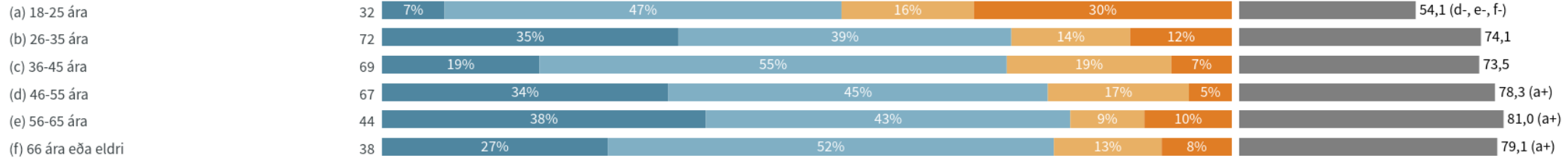


Greiningar - Nýjasta ár

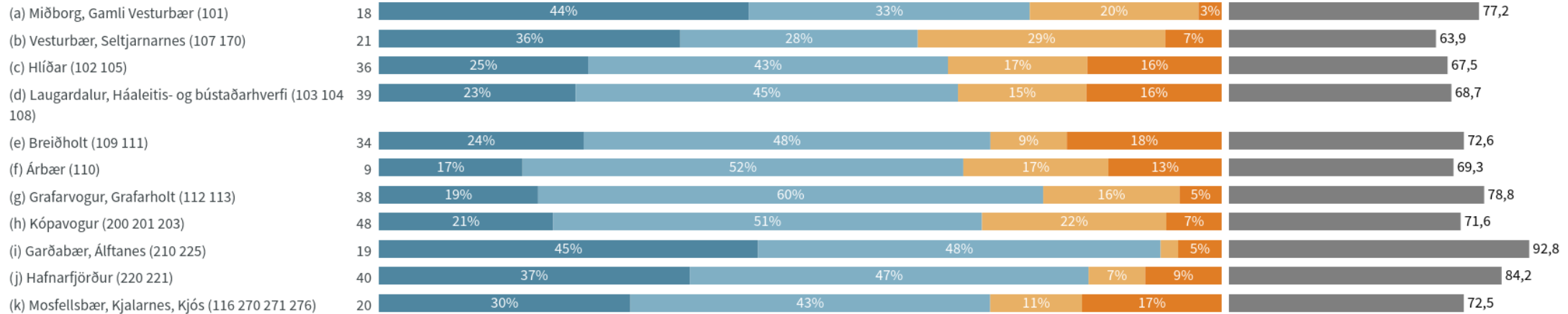
Kyn



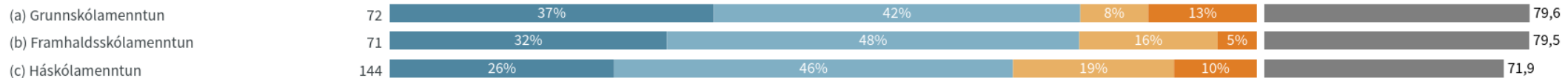
Aldur - 6 flokkar



Hverfi



Menntun - 3 flokkar



■ Mjög ánægð(ur) ■ Frekar ánægð(ur) ■ Frekar óánægð(ur) ■ Mjög óánægð(ur)

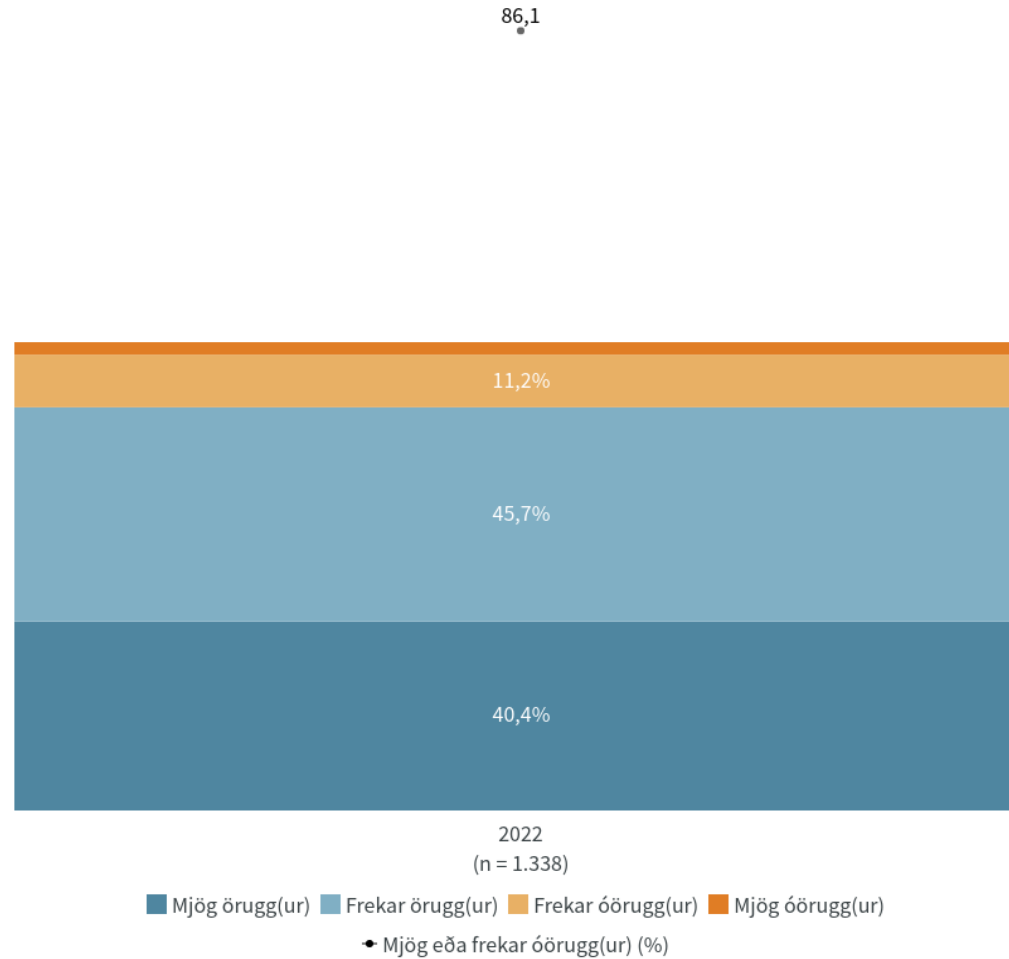
a+/-.....marktækur munur á meðaltölum milli hópa

Niðurstöður eru ekki birtar ef n<5

Hversu örugg(ur) eða óörugg(ur) finnst þér þú vera þegar þú ert ein(n) á ferli í þínu hverfi/byggðarlagi þegar myrkur er skolið á?

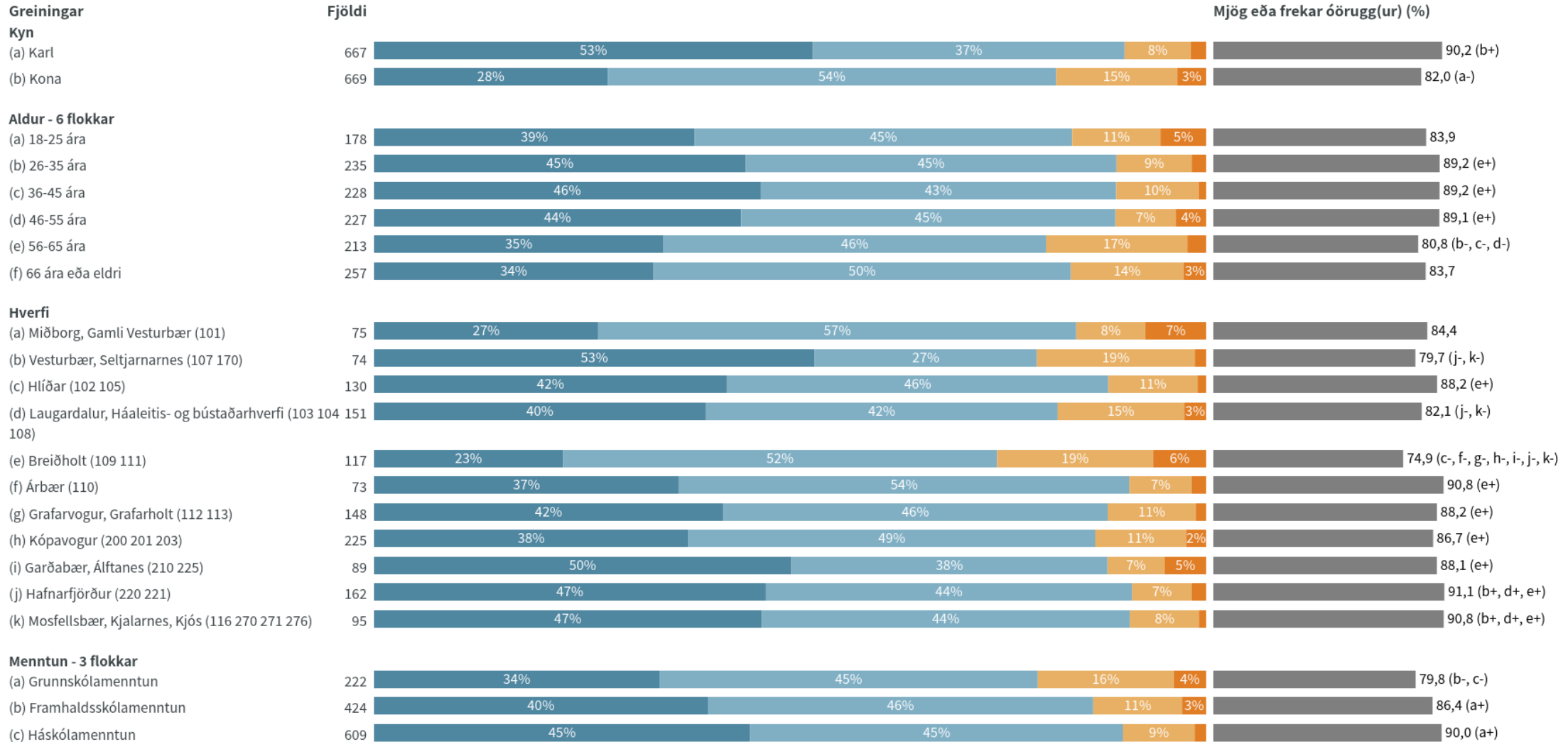
Nýjasta mæling

	Fjöldi	% +/-
Mjög örugg(ur) (100)	540	40,4 2,6
Frekar örugg(ur) (100)	612	45,7 2,7
Frekar óörugg(ur) (0)	150	11,2 1,7
Mjög óörugg(ur) (0)	36	2,7 0,9
Fjöldi svara	1.338	
Tóku afstöðu	1.338	94,1
Tóku ekki afstöðu	83	5,9
Fjöldi svarenda	1.421	100,0
Mjög eða frekar óörugg(ur) (%)	86,1	
Vikmörk ±	1,9	



Tímabil: Year

Hversu örugg(ur) eða óörugg(ur) finnst þér þú vera þegar þú ert ein(n) á ferli í þínu hverfi/byggðarlagi þegar myrkur er skolið á?



■ MJög örugg(ur) ■ Frekar örugg(ur) ■ Frekar óörugg(ur) ■ MJög óörugg(ur)

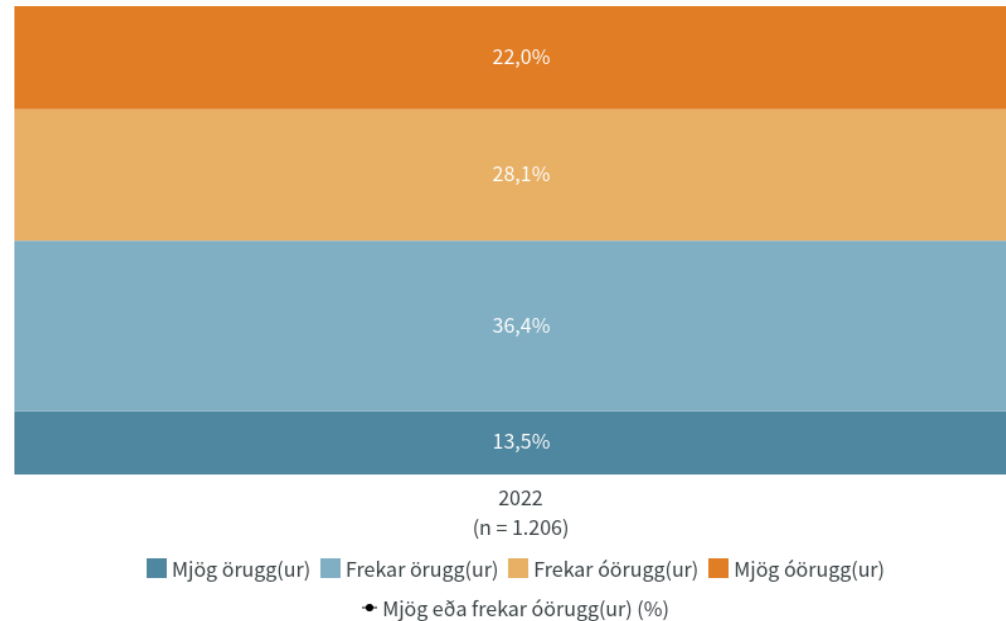
a+/-.....marktækur munur á meðaltölum milli hópa

Niðurstöður eru ekki birtar ef n<5

Hversu örugg(ur) eða óörugg(ur) finnst þér þú vera þegar þú ert ein(n) á ferli í miðborg Reykjavíkur þegar myrkur er skolið á eða eftir miðnætti um helgar?

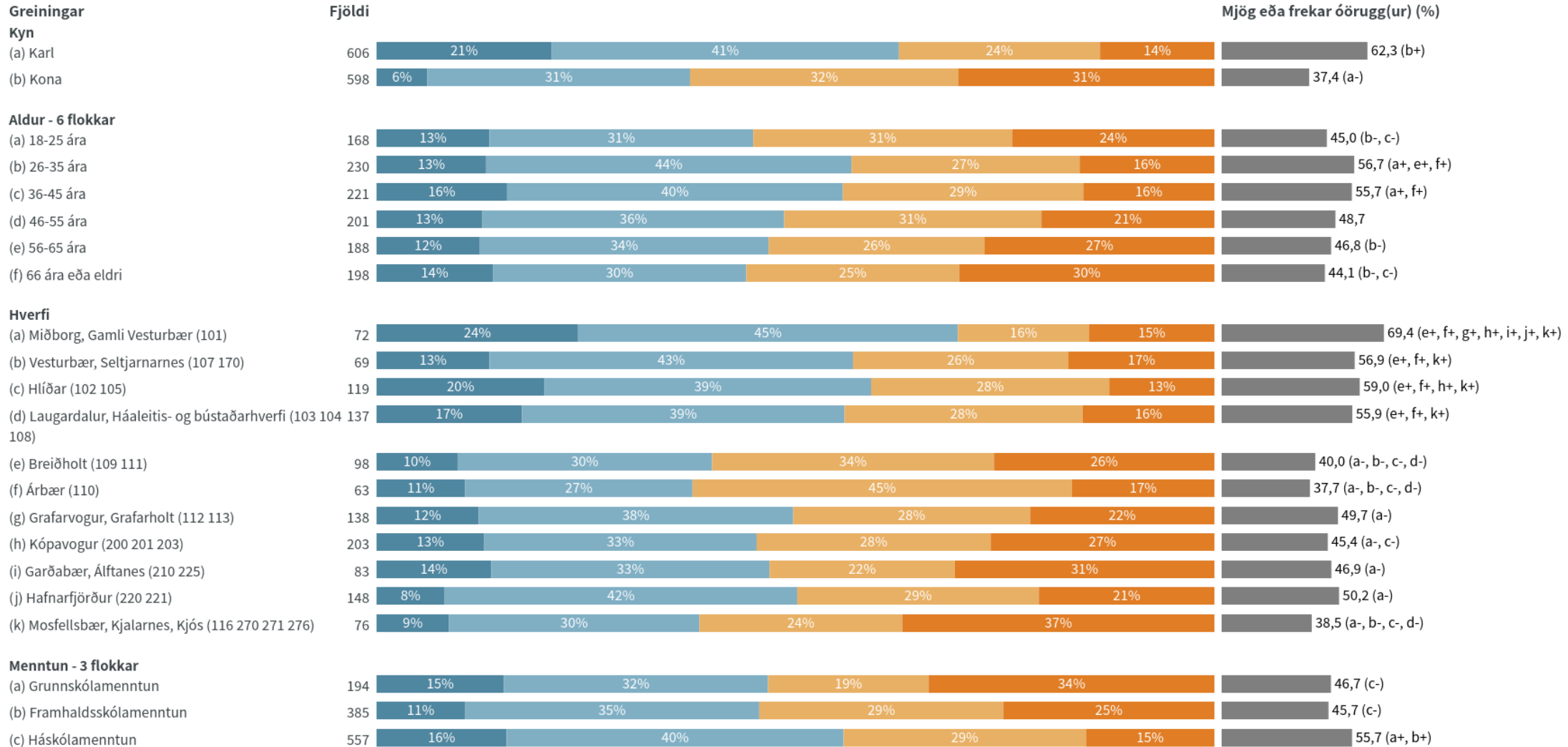
Nýjasta mæling

	Fjöldi	% +/-
Mjög örugg(ur) (100)	163	13,5 1,9
Frekar örugg(ur) (100)	439	36,4 2,7
Frekar óörugg(ur) (0)	338	28,1 2,5
Mjög óörugg(ur) (0)	265	22,0 2,3
Fjöldi svara	1.206	
Tóku afstöðu	1.206	84,8
Tóku ekki afstöðu	215	15,2
Fjöldi svarenda	1.421	100,0
Mjög eða frekar óörugg(ur) (%)	49,9	
Vikmörk ±	2,8	



Tímabil: Year

Hversu örugg(ur) eða óörugg(ur) finnst þér þú vera þegar þú ert ein(n) á ferli í miðborg Reykjavíkur þegar myrkur er skolið á eða eftir miðnætti um helgar?



■ MJög örugg(ur) ■ Frekar örugg(ur) ■ Frekar óörugg(ur) ■ MJög óörugg(ur)

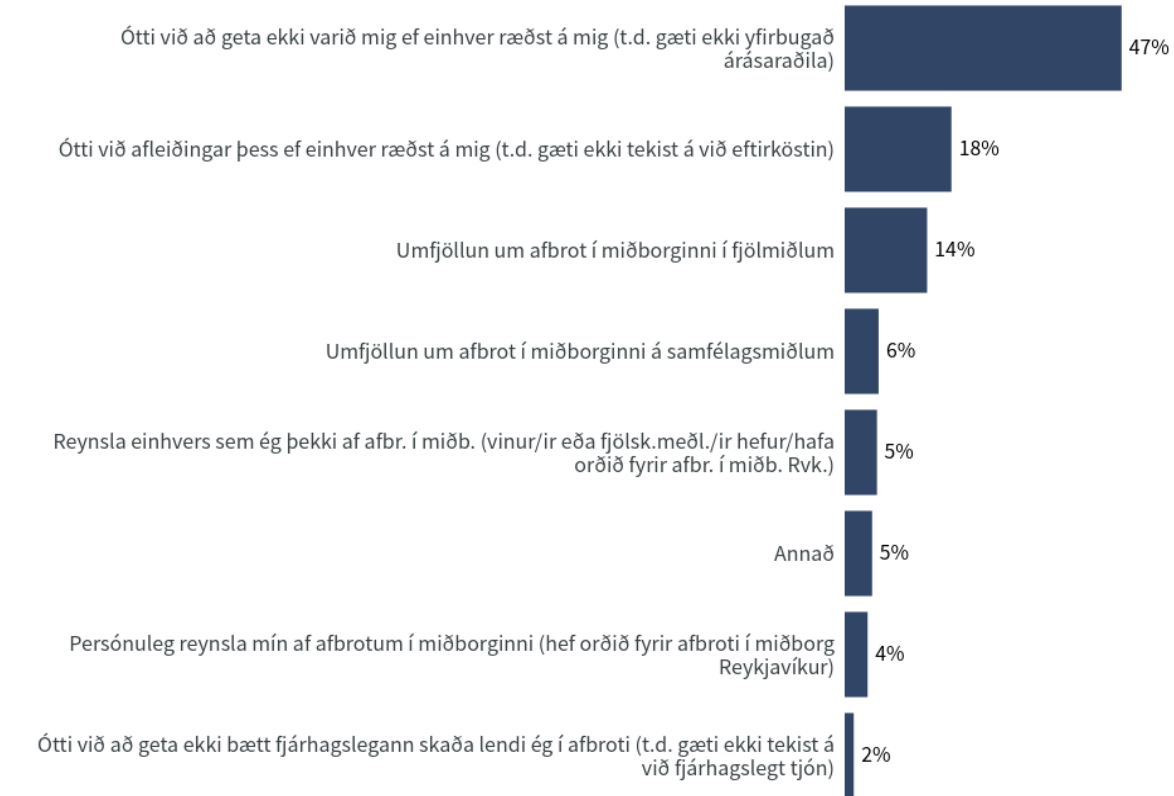
a+/-....marktækur munur á meðaltölum milli hópa

Niðurstöður eru ekki birtar ef n<5

Þegar þú hefur fundið fyrir óöryggi í miðborg Reykjavíkur eftir að myrkur er skolið á eða eftir miðnætti um helgar, hvaða þættir hafa helst áhrif á þetta óöryggi?

Nýjasta mæling

	Fjöldi	%	+/-
Ótti við að geta ekki varið mig ef einhver ræðst á mig (t.d. gæti ekki yfirbugað árársaraðila)	262	46,8	4,1
Ótti við afleiðingar þess ef einhver ræðst á mig (t.d. gæti ekki tekist á við eftirköstin)	101	18,0	3,2
Umfjöllun um afbrot í miðborginni í fjölmiðlum	78	13,9	2,9
Umfjöllun um afbrot í miðborginni á samfélagsmiðlum	32	5,7	1,9
Reynsla einhvers sem ég þekki af afbr. í miðb. (vinur/ir eða fjölsk.meðl./ir hefur/hafa orðið fyrir afbr. í miðb. Rvk.)	31	5,5	1,9
Persónuleg reynsla mín af afbrotum í miðborginni (hef orðið fyrir afbroti í miðborg Reykjavíkur)	22	3,9	1,6
Ótti við að geta ekki bætt fjárhagslegann skaða lendi ég í afbroti (t.d. gæti ekki tekist á við fjárhagslegt tjón)	9	1,5	1,0
Annað	26	4,6	1,7
Fjöldi svara	560		
Tóku afstöðu	560	92,7	
Tóku ekki afstöðu	44	7,3	
Fjöldi aðspurðra	604	100,0	
Spurðir	604	42,5	
Ekki spurðir	817	57,5	
Fjöldi svarenda	1.421	100,0	



■ n = 560

Mikilvægis Einkunn

Greiningar - Nýjasta mæling

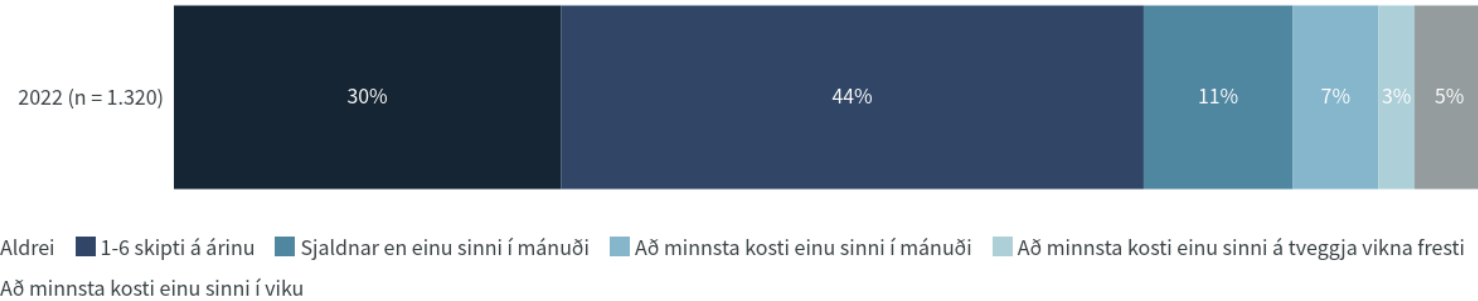
	Fjöldi	Ótti við að geta ekki varið mig ef einhver ræðst á mig	Fjöldi	Ótti við afleiðingar þess ef einhver ræðst á mig	Fjöldi	Umfjöllun um afbrot í miðborginni í fjölmiðlum	Fjöldi	Umfjöllun um afbrot í miðborginni á samfélagsmiðlum	Fjöldi	Reynsla einhers sem ég þekki af afbrotum í miðborginni	Fjöldi	Persónuleg reynsla mín af afbrotum í miðborginni	Fjöldi	Ótti við að geta ekki bætt fjárhagslegann skaða lendi ég í afbroti	Fjöldi	Annað
Kyn																
Karl	208	69,9	208	54,5	208	41,5	208	27,8	208	24,7	208	13,7	208	16,0	208	4,8
Kona	351	78,0	351	48,7	351	40,2	351	28,5	351	25,9	351	8,6	351	13,0	351	4,7
Aldur - 6 flokkar																
18-25 ára	90	81,8	90	47,7	90	54,6	90	46,0	90	45,7	90	6,4	90	20,4	90	8,2
26-35 ára	97	77,4	97	63,3	97	37,7	97	26,3	97	26,8	97	18,3	97	20,9	97	6,4
36-45 ára	95	81,2	95	62,0	95	31,7	95	19,5	95	22,1	95	18,4	95	19,5	95	3,2
46-55 ára	95	76,9	95	50,1	95	38,7	95	27,2	95	24,0	95	8,7	95	7,4	95	4,2
56-65 ára	89	69,8	89	45,8	89	40,9	89	27,3	89	19,4	89	8,2	89	12,6	89	1,3
66 ára eða eldri	94	62,6	94	35,9	94	40,7	94	23,8	94	15,5	94	2,3	94	5,1	94	5,2
Hverfi																
Miðborg, Gamli Vesturbær (101)	20	66,3	20	46,0	20	19,1	20	18,4	20	17,1	20	7,3	20	1,9	20	0,0
Vesturbær, Seltjarnarnes (107 170)	28	76,1	28	56,0	28	38,3	28	21,0	28	36,5	28	25,6	28	16,6	28	6,9
Hlíðar (102 105)	39	76,6	39	39,8	39	46,5	39	18,0	39	29,9	39	10,4	39	5,7	39	6,2
Laugardalur, Háaleitis- og bústaðarhverfi (103 104 108)	59	84,5	59	43,5	59	39,4	59	29,9	59	24,3	59	16,3	59	18,6	59	5,0
Breiðholt (109 111)	58	73,2	58	58,1	58	37,3	58	27,2	58	19,1	58	5,0	58	22,8	58	8,0
Árbær (110)	37	80,7	37	64,6	37	42,0	37	39,6	37	15,6	37	14,4	37	16,8	37	1,9
Grafarvogur, Grafarholt (112 113)	63	73,9	63	57,8	63	38,2	63	28,9	63	29,3	63	6,2	63	15,2	63	2,3
Kópavogur (200 201 203)	101	71,3	101	48,3	101	43,5	101	33,0	101	28,2	101	12,2	101	13,0	101	3,4
Garðabær, Álfanes (210 225)	41	65,9	41	51,9	41	43,1	41	27,8	41	28,4	41	11,7	41	12,0	41	7,2
Hafnarfjörður (220 221)	70	80,0	70	42,0	70	45,9	70	21,4	70	24,4	70	5,3	70	11,9	70	4,7
Mosfellsbær, Kjalarnes, Kjós (116 270 271 276)	44	71,9	44	58,5	44	36,9	44	34,9	44	23,6	44	7,7	44	14,4	44	5,9
Menntun - 3 flokkar																
Grunnskólamenntun	88	77,3	88	50,0	88	36,3	88	35,5	88	21,5	88	7,6	88	16,4	88	1,6
Framhaldsskólamenntun	199	69,8	199	47,7	199	42,1	199	25,5	199	29,9	199	10,5	199	16,8	199	7,3
Háskólamenntun	240	79,7	240	53,4	240	41,7	240	27,9	240	23,4	240	10,7	240	11,7	240	4,0

■ Ótti við að geta ekki varið mig ef einhver ræðst á mig
 ■ Ótti við afleiðingar þess ef einhver ræðst á mig
 ■ Umfjöllun um afbrot í miðborginni í fjölmiðlum
 ■ Umfjöllun um afbrot í miðborginni á samfélagsmiðlum
 ■ Reynsla einhers sem ég þekki af afbrotum í miðborginni
 ■ Persónuleg reynsla mín af afbrotum í miðborginni
 ■ Ótti við að geta ekki bætt fjárhagslegann skaða lendi ég í afbroti
 ■ Annað


Hversu oft, þú átt að jafnaði í miðborg Reykjavíkur árið 2021 þegar myrkur var skolið á eða eftir miðnætti um helgar?

Nýjasta mæling

	Fjöldi	%	+/-
Aldrei	390	29,5	2,5
1-6 skipti á árinu	587	44,5	2,7
Sjaldnar en einu sinni í mánuði	150	11,4	1,7
Að minnsta kosti einu sinni í mánuði	87	6,6	1,3
Að minnsta kosti einu sinni á tveggja vikna fresti	36	2,7	0,9
Að minnsta kosti einu sinni í viku	70	5,3	1,2
Fjöldi svara	1.320		
Tóku afstöðu	1.320	92,9	
Tóku ekki afstöðu	101	7,1	
Fjöldi svarenda	1.421	100,0	



Hversu oft, fyrst þú að jafnaði í miðborg Reykjavíkur árið 2021 þegar myrkur var skolið á eða eftir miðnætti um helgar?

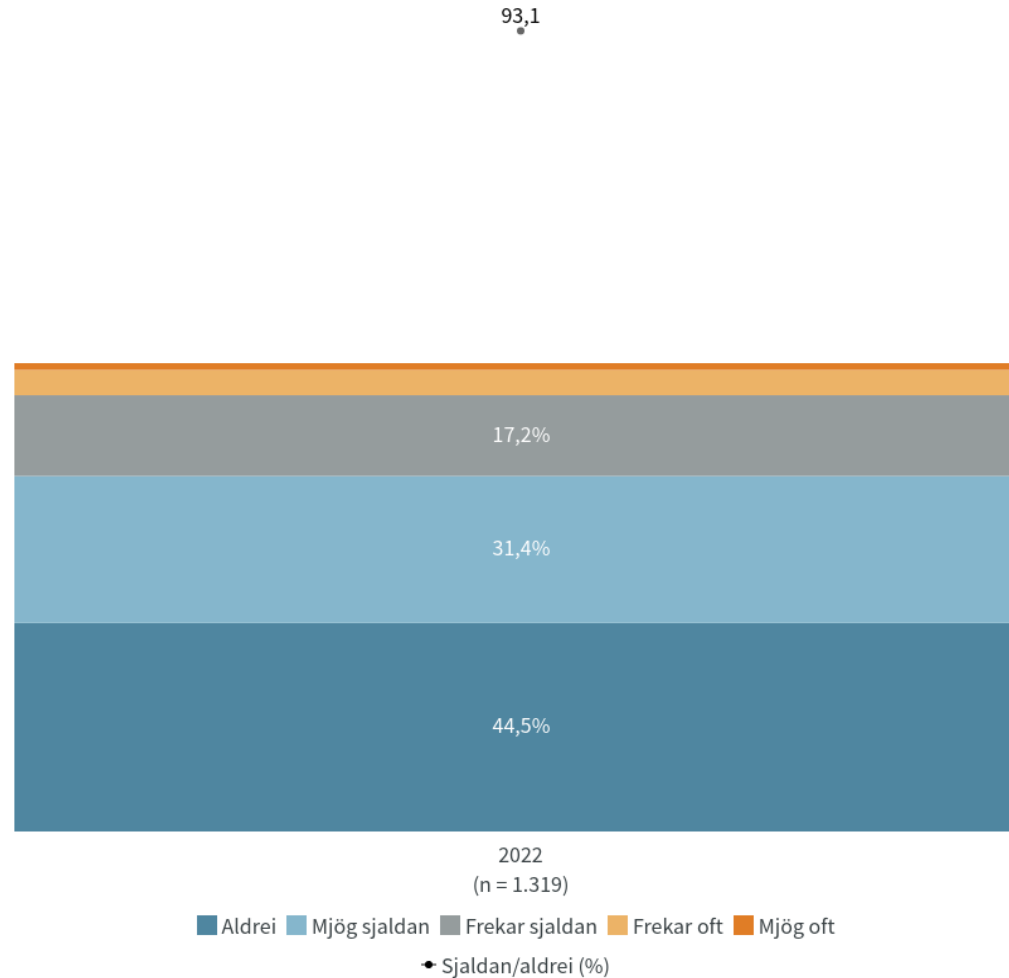


Niðurstöður eru ekki birtar ef n<5

Hversu oft, ef einhvern tíma, voru aðstæður þannig hjá þér árið 2021 að þú hafðir áhyggjur af því að verða fyrir afbroti?

Nýjasta mæling

	Fjöldi	%	+/-
Aldrei (100)	587	44,5	2,7
Mjög sjaldan (100)	414	31,4	2,5
Frekar sjaldan (100)	227	17,2	2,0
Frekar oft (0)	71	5,4	1,2
Mjög oft (0)	19	1,4	0,6
Fjöldi svara	1.319		
Tóku afstöðu	1.319	92,8	
Tóku ekki afstöðu	102	7,2	
Fjöldi svarenda	1.421	100,0	
Sjaldan/aldrei (%)	93,1		
Vikmörk ±	1,4		



Tímabil: Year

Niðurstöður eru ekki birtar ef n<5

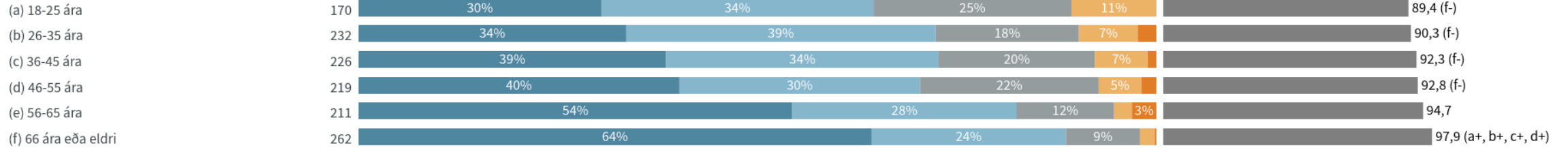
Hversu oft, ef einhvern tíma, voru aðstæður þannig hjá þér árið 2021 að þú hafðir áhyggjur af því að verða fyrir afbroti?

Greiningar - Nýjasta ár

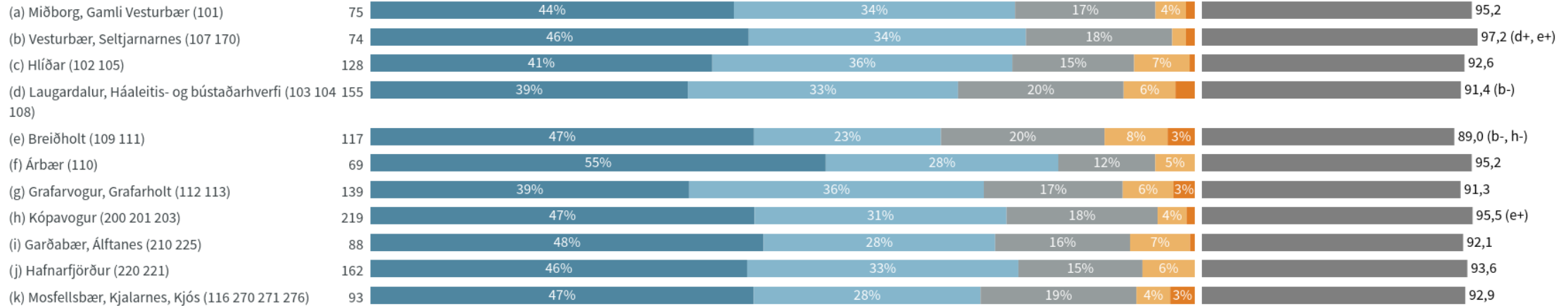
Kyn



Aldur - 6 flokkar



Hverfi



Menntun - 3 flokkar



■ Aldrei
 ■ Mjög sjaldan
 ■ Frekar sjaldan
 ■ Frekar oft
 ■ Mjög oft

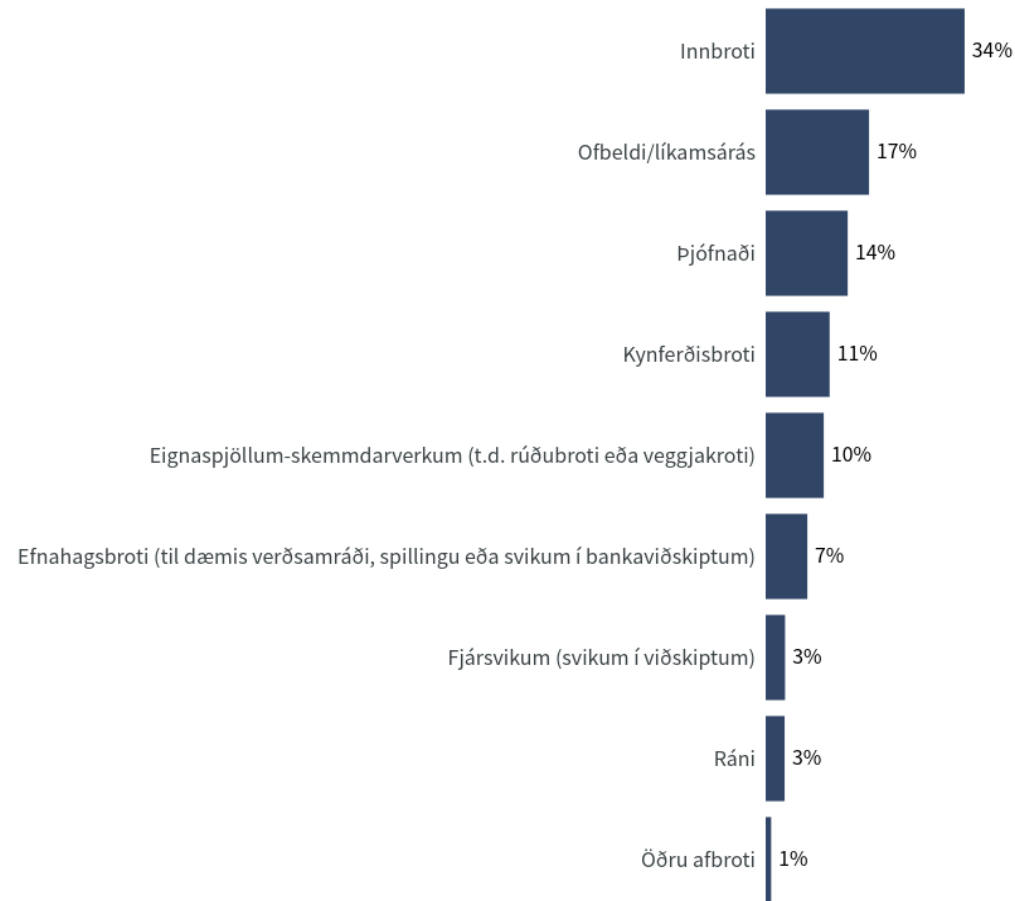
a+/-.....marktækur munur á meðaltölum milli hópa

Niðurstöður eru ekki birtar ef n<5

Ef þú lítur aftur til ársins 2021, hverskonar afbroti hafðir þú mestar áhyggjur af að verða fyrir?

Nýjasta mæling

	Fjöldi	%	+/-
Innbroti	246	33,6	3,4
Ofbeldi/líkamsárás	128	17,5	2,8
Þjófnaði	101	13,9	2,5
Kynferðisbroti	79	10,8	2,3
Eignaspjöllum-skemmdarverkum (t.d. rúðubroti eða veggjakroti)	72	9,8	2,2
Efnahagsbroti (til dæmis verðsamráði, spillingu eða svikum í bankaviðskiptum)	51	7,0	1,9
Fjársvikum (svikum í viðskiptum)	24	3,3	1,3
Ráni	23	3,2	1,3
Öðru afbroti	7	0,9	0,7
Fjöldi svara	731		
Tóku afstöðu	731	94,8	
Tóku ekki afstöðu	40	5,2	
Fjöldi aðspurðra	771	100,0	
Spurðir	771	54,3	
Ekki spurðir	650	45,7	
Fjöldi svarenda	1.421	100,0	



■ n = 731

Ef þú lítur aftur til ársins 2021, hverskonar afbroti hafðir þú mestar áhyggjur af að verða fyrir?

Greiningar - Nýjasta mæling

Kyn

Kyn	Fjöldi	Innbroti	Ofbeldi/líkamsárás	Þjófnaði	Eignaspjöllum-skemmdarverkum (t.d. rúðubroti eða veggjakroti)	Kynferðisbroti	Efnahagsbroti (til dæmis verðsamráði, spillingu eða svikum í bankaviðskiptum)	Fjársvikum (svikum í viðskiptum)	Ráni	Öðru afbroti
Karl	364	32%	18%	18%	13%	1%	8%	4%	6%	1%
Kona	366	36%	17%	10%	6%	21%	6%	2%	1%	1%

Aldur - 6 flokkar

18-25 ára	122	11%	14%	9%	10%	37%	4%	0%	14%	1%
26-35 ára	148	32%	21%	18%	6%	14%	4%	2%	2%	1%
36-45 ára	139	38%	17%	12%	15%	7%	7%	3%	1%	0%
46-55 ára	129	47%	12%	12%	4%	2%	13%	8%	1%	1%
56-65 ára	100	37%	22%	16%	11%	0%	8%	3%	0%	3%
66 ára eða eldri	93	37%	19%	16%	14%	0%	6%	4%	3%	1%

Hverfi

Miðborg, Gamli Vesturbær (101)	39	24%	19%	10%	15%	12%	10%	0%	7%	3%
Vesturbær, Seltjarnarnes (107 170)	41	22%	19%	6%	19%	17%	9%	3%	4%	0%
Hlíðar (102 105)	69	33%	18%	17%	10%	13%	3%	4%	3%	0%
Laugardalur, Háaleitis- og bústaðarhverfi (103 104 108)	91	48%	15%	10%	7%	11%	3%	2%	3%	1%
Breiðholt (109 111)	63	24%	32%	7%	14%	10%	6%	7%	0%	0%
Árbær (110)	33	31%	14%	11%	6%	18%	18%	2%	0%	0%
Grafarvogur, Grafarholt (112 113)	86	29%	17%	22%	8%	12%	7%	4%	1%	0%
Kópavogur (200 201 203)	119	32%	23%	19%	10%	5%	4%	3%	4%	0%
Garðabær, Álftanes (210 225)	49	46%	6%	10%	6%	11%	5%	5%	8%	4%
Hafnarfjörður (220 221)	91	35%	14%	13%	10%	14%	8%	1%	4%	1%
Mosfellsbær, Kjalarnes, Kjós (116 270 271 276)	50	35%	8%	15%	8%	5%	18%	6%	2%	4%

Menntun - 3 flokkar

Grunnskólamenntun	117	26%	30%	15%	8%	6%	8%	7%	0%	2%
Framhaldsskólamenntun	236	27%	19%	13%	8%	19%	6%	2%	6%	1%
Háskólamenntun	329	41%	13%	13%	10%	8%	9%	3%	2%	1%

■ Innbroti ■ Ofbeldi/líkamsárás ■ Þjófnaði ■ Eignaspjöllum-skemmdarverkum (t.d. rúðubroti eða veggjakroti) ■ Kynferðisbroti ■ Efnahagsbroti (til dæmis verðsamráði, spillingu eða svikum í bankaviðskiptum) ■ Fjársvikum (svikum í viðskiptum) ■ Ráni ■ Öðru afbroti

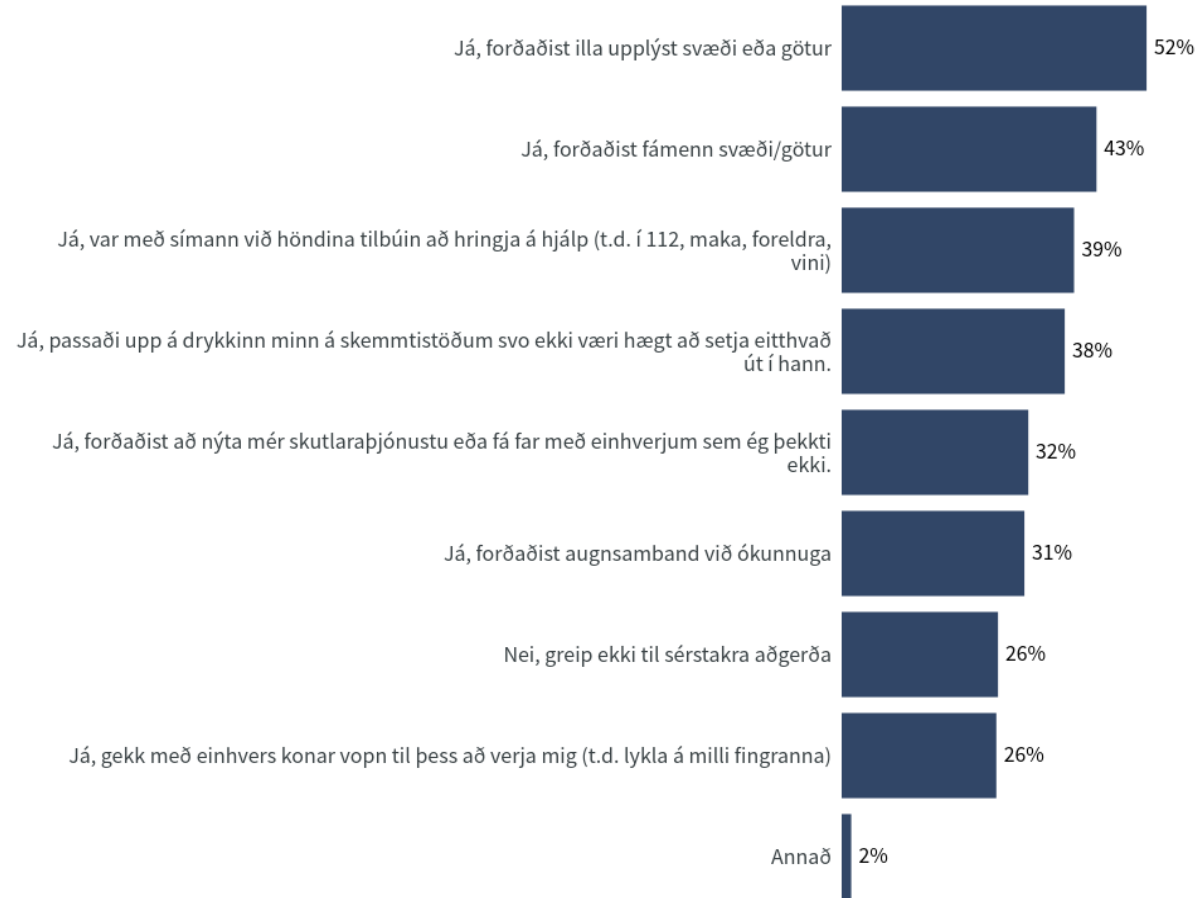
Niðurstöður eru ekki birtar ef n<5

Árið 2021 gerðir þú eitthvað til þess að auka öryggi þitt í þeim aðstæðum þar sem þú hafðir áhyggjur af því að verða fyrir kynferðisbroti eða ofbeldi/líkamsárás?

Nýjasta mæling

	Fjöldi	%	+/-
Já, forðaðist illa upplýst svæði eða götur	102	51,5	7,0
Já, forðaðist fámenn svæði/götur	85	43,1	6,9
Já, var með símann við höndina tilbúin að hringja á hjálp (t.d. í 112, maka, foreldra, vini)	78	39,3	6,8
Já, passaði upp á drykkinn minn á skemmtistöðum svo ekki væri hægt að setja eitthvað út í hann.	74	37,7	6,8
Já, forðaðist að nýta mér skutlaraþjónustu eða fá far með einhverjum sem ég þekkti ekki.	62	31,5	6,5
Já, forðaðist augnsamband við ókunnuga	61	30,9	6,4
Nei, greip ekki til sérstakra aðgerða	52	26,4	6,1
Já, gekk með einhvers konar vopn til þess að verja mig (t.d. lykla á milli fingranna)	52	26,1	6,1
Annað	3	1,6	1,8
Fjöldi svara	569		
Tóku afstöðu	198	95,6	
Tóku ekki afstöðu	9	4,4	
Fjöldi aðspurðra	207	100,0	
Spurðir	207	14,5	
Ekki spurðir	1.214	85,5	
Fjöldi svarenda	1.421	100,0	

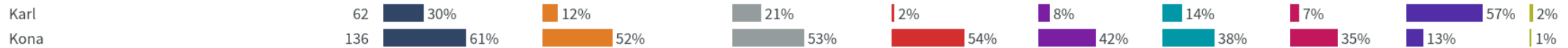
■ n = 198



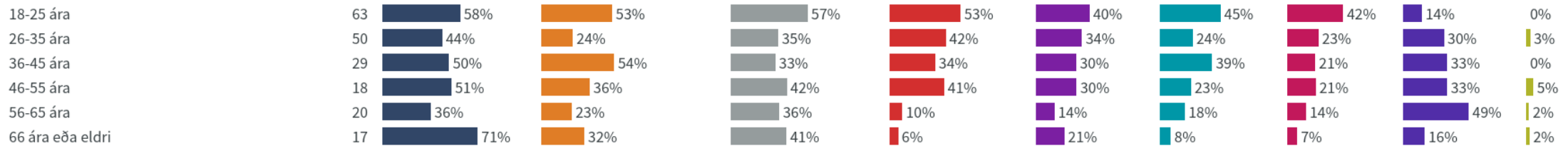
Árið 2021 gerðir þú eitthvað til þess að auka öryggi þitt í þeim aðstæðum þar sem þú hafðir áhyggjur af því að verða fyrir kynferðisbroti eða ofbeldi/líkamsárás?

Greiningar - Nýjasta mæling

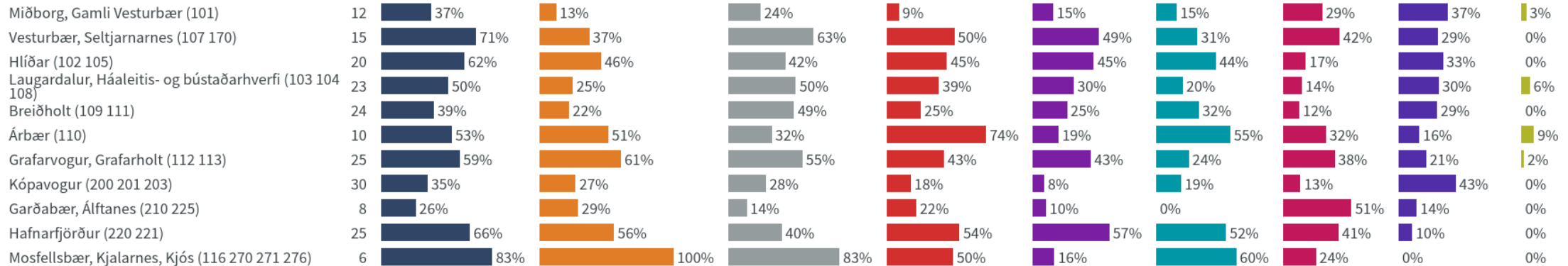
Kyn



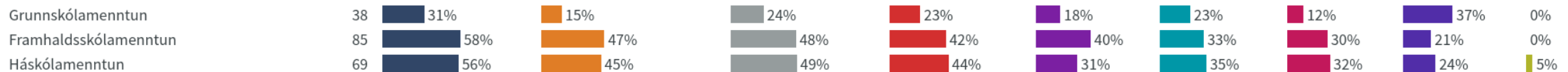
Aldur - 6 flokkar



Hverfi



Menntun - 3 flokkar



■ Já, forðaðist illa upplýst svæði eða götur ■ Já, var með símann við höndina tilbúin að hringja á hjálp (t.d. í 112, maka, foreldra, vini) ■ Já, forðaðist fámenn svæði/götur

■ Já, passaði upp á drykkinn minn á skemmtistöðum svo ekki væri hægt að setja eitthvað út í hann. ■ Já, forðaðist að nýta mér skutlaráðgjöf eða fá far með einhverjum sem ég þekkti ekki.


■ Já, forðaðist augnsamband við ókunnuga ■ Já, gekk með einhvers konar vopn til þess að verja mig (t.d. lykla á milli fingranna) ■ Nei, greip ekki til sérstakra aðgerða ■ Annað

Níðurstöður eru ekki birtar ef n<5


Varðst þú fyrir ofbeldisbroti árið 2021? Með ofbeldisbroti er átt við ofbeldi eða líkamsárás, t.d. ef einhver slær mann með hnefa eða vopni

Nýjasta mæling

	Fjöldi	% +/-
Já	31	2,3 0,8
Nei	1.306	97,7 0,8
Fjöldi svara	1.337	
Tóku afstöðu	1.337	94,1
Tóku ekki afstöðu	84	5,9
Fjöldi svarenda	1.421	100,0



Varðst þú fyrir ofbeldisbroti árið 2021? Með ofbeldisbroti er átt við ofbeldi eða líkamsárás, t.d. ef einhver slær mann með hnefa eða vopni



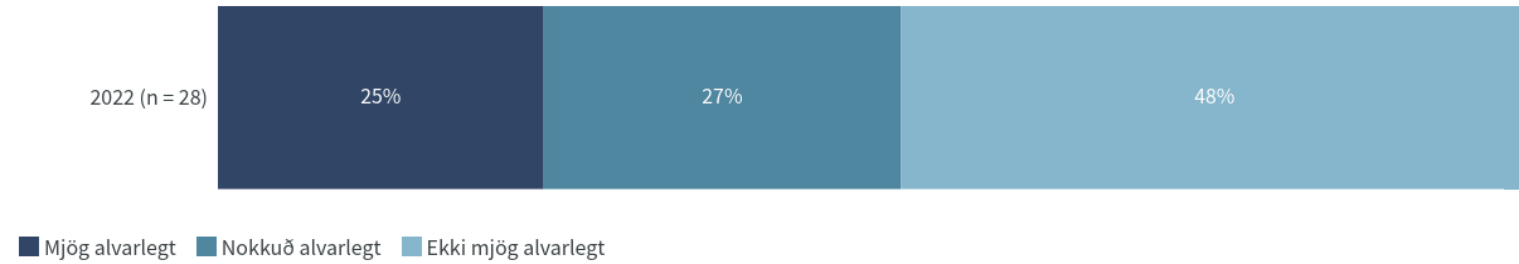
■ Já ■ Nei

Niðurstöður eru ekki birtar ef n<5


Þegar tekið er tillit til allra þátta. Hversu alvarlegt var atvikið gagnvart þér (þ.e. ofbeldisbrotið)? Vinsamlegast svaraðu til um alvarlegasta atvikið, ef þú varðst fyrir fleiru einu broti árið 2021

Nýjasta mæling

	Fjöldi	%	+/-
Mjög alvarlegt	7	24,9	16,0
Nokkuð alvarlegt	8	27,2	16,5
Ekki mjög alvarlegt	13	47,9	18,5
Fjöldi svara	28		
Tóku afstöðu	28	91,2	
Tóku ekki afstöðu	3	8,8	
Fjöldi aðspurðra	31	100,0	
Spurðir	31	2,2	
Ekki spurðir	1.390	97,8	
Fjöldi svarenda	1.421	100,0	



Þegar tekið er tillit til allra þátta. Hversu alvarlegt var atvikið gagnvart þér (þ.e. ofbeldisbrotið)? Vinsamlegast svaraðu til um alvarlegasta atvikið, ef þú varðst fyrir fleiru einu broti árið 2021



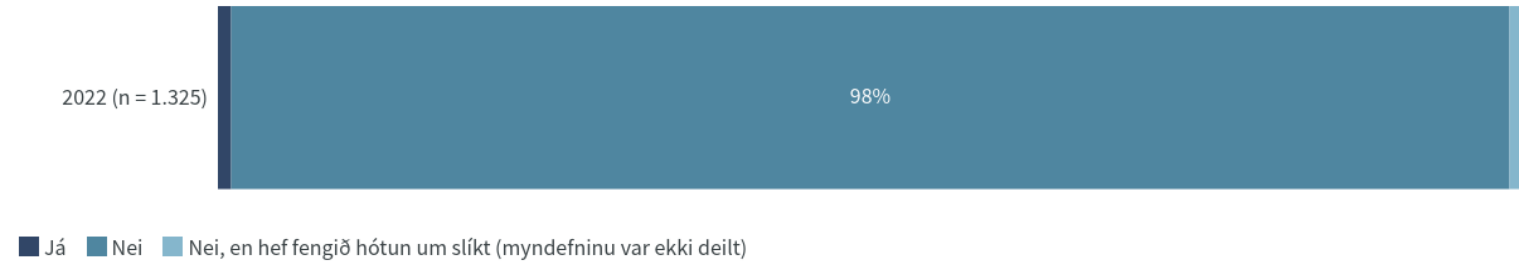
■ Mjög alvarlegt ■ Nokkuð alvarlegt ■ Ekki mjög alvarlegt

Niðurstöður eru ekki birtar ef n<5

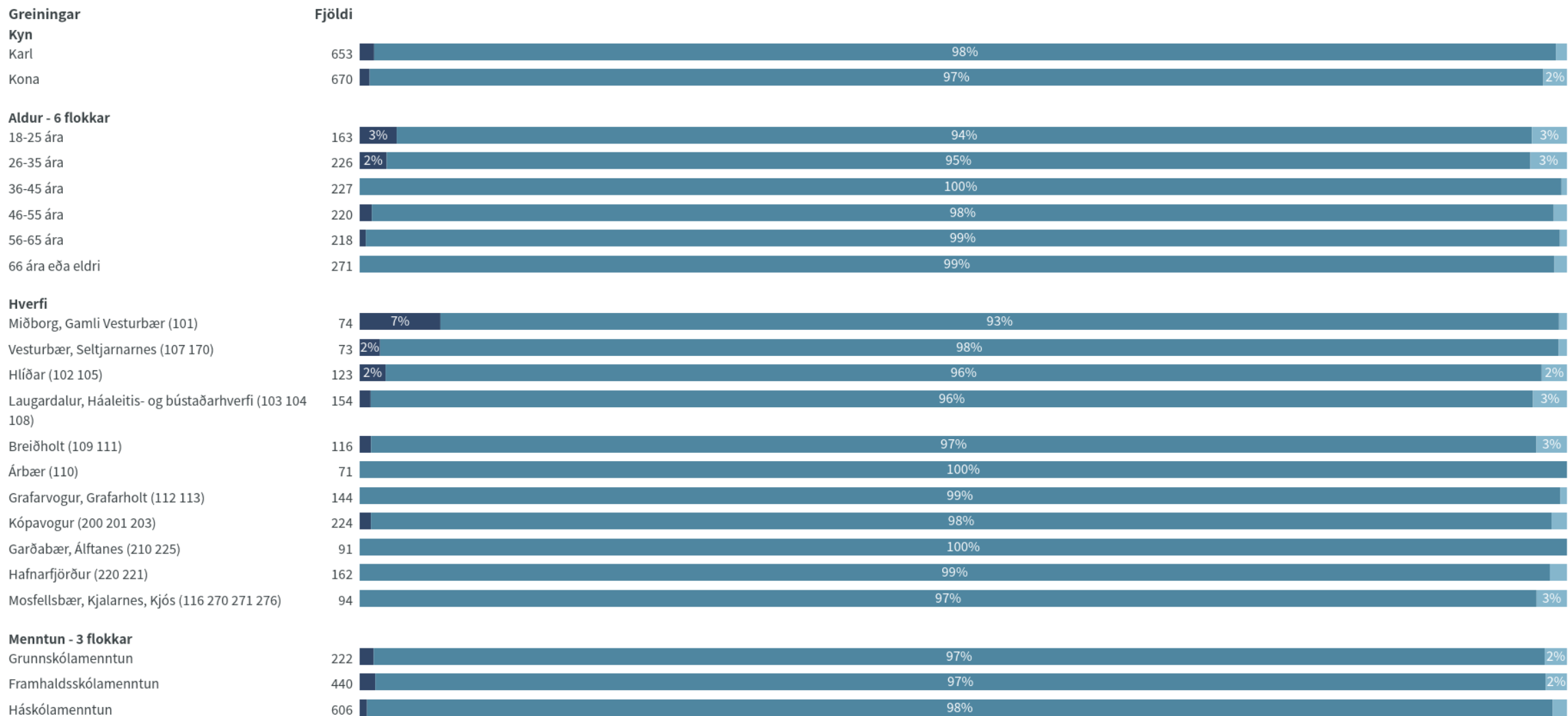
Varðst þú fyrir því árið 2021 að einhver deildi, án þíns leyfis, kynferðislegu myndefni af þér eða myndefni sem sýnir nekt þína sem olli þér ama (vanlíðan, skömm, óþægindum, reiði)?

Nýjasta mæling

	Fjöldi	% +/-
Já	13	1,0 0,5
Nei	1.292	97,5 0,8
Nei, en hef fengið hótun um slíkt (myndefninu var ekki deilt)	19	1,4 0,6
Fjöldi svara	1.325	
Tóku afstöðu	1.325	93,2
Tóku ekki afstöðu	96	6,8
Fjöldi svarenda	1.421	100,0



Varðst þú fyrir því árið 2021 að einhver deildi, án þíns leyfis, kynferðislegu myndefni af þér eða myndefni sem sýnir nekt þína sem olli þér ama (vanlíðan, skömm, óþægindum, reiði)?



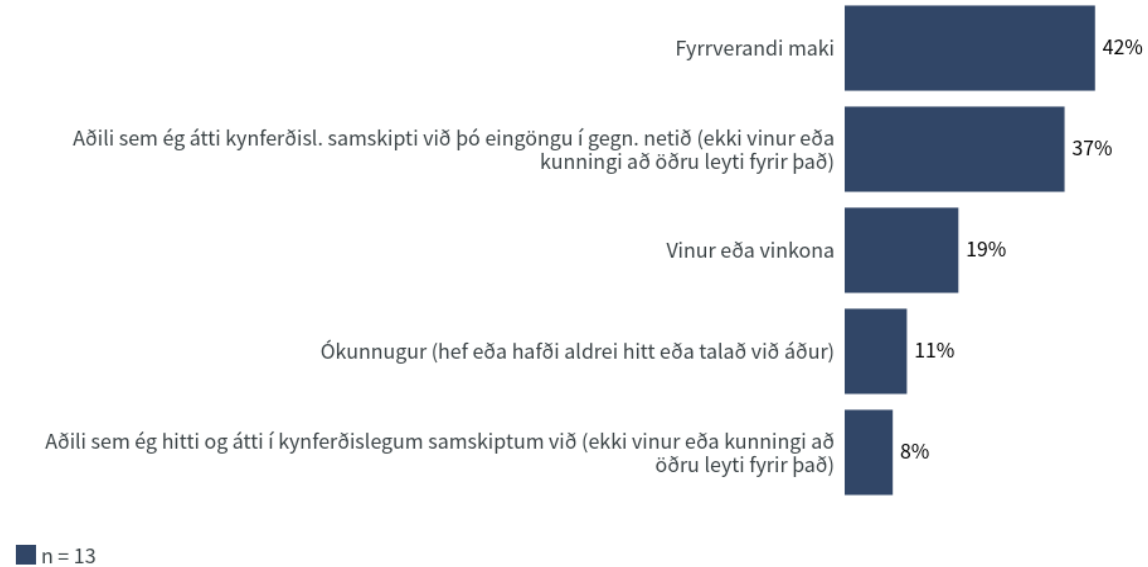
■ Já ■ Nei ■ Nei, en hef fengið hótun um slíkt (myndefninu var ekki deilt)

Niðurstöður eru ekki birtar ef n<5

Hver voru tengsl þín við aðilann sem deildi myndefninu?

Nýjasta mæling

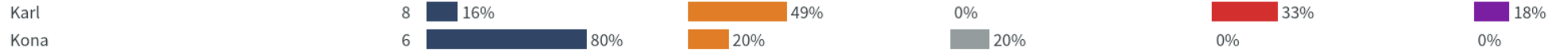
	Fjöldi	%	+/-
Fyrirverandi maki	6	42,3	26,4
Aðili sem ég átti kynferðisl. samskipti við þó eingöngu í gegn. netið (ekki vinur eða kunningi að öðru leyti fyrir það)	5	37,2	25,9
Vinur eða vinkona	3	19,2	21,1
Ókunnugur (hef eða hafði aldrei hitt eða talað við áður)	1	10,5	16,4
Aðili sem ég hitti og átti í kynferðislegum samskiptum við (ekki vinur eða kunningi að öðru leyti fyrir það)	1	8,1	14,6
Fjöldi svara	16		
Fjöldi aðspurðra	13	100,0	
Spurðir	13	0,9	
Ekki spurðir	1.408	99,1	
Fjöldi svarenda	1.421	100,0	



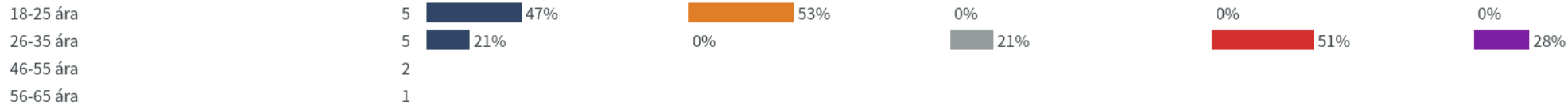
Hver voru tengsl þín við aðilann sem deildi myndefninu?

Greiningar - Nýjasta mæling


Kyn



Aldur - 6 flokkar



Hverfi



Menntun - 3 flokkar



■ Fyrirverandi maki ■ Aðili sem ég átti kynferðisl. samskipti við þó eingöngu í gegn. netið (ekki vinur eða kunningi að öðru leyti fyrir það)

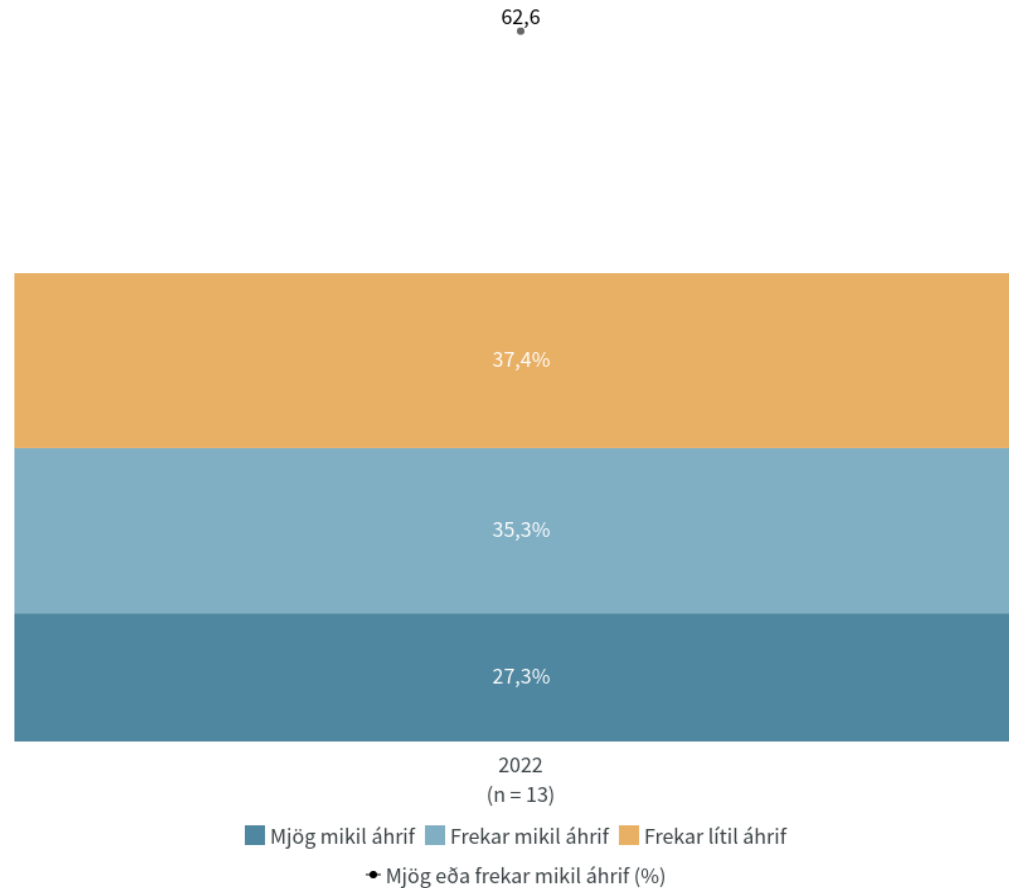
■ Aðili sem ég hitti og átti í kynferðislegum samskiptum við (ekki vinur eða kunningi að öðru leyti fyrir það) ■ Vinur eða vinkona ■ Ókunnugur (hef eða hafði aldrei hitt eða talað við áður)

Niðurstöður eru ekki birtar ef n<5

Hversu mikil eða lítil áhrif hafði myndbirtingin-/arnar á þig?

Nýjasta mæling

	Fjöldi	%	+/-
Mjög mikil áhrif (100)	4	27,3	23,9
Frekar mikil áhrif (100)	5	35,3	25,6
Frekar lítil áhrif (0)	5	37,4	25,9
Fjöldi svara	13		
Fjöldi aðspurðra	13	100,0	
Spurðir	13	0,9	
Ekki spurðir	1.408	99,1	
Fjöldi svarenda	1.421	100,0	
Mjög eða frekar mikil áhrif (%)	62,6		
Vikmörk ±	28,0		



Tímabil: Year

Hversu mikil eða lítil áhrif hafði myndbirtingin-/arnar á þig?

Greiningar - Nýjasta ár

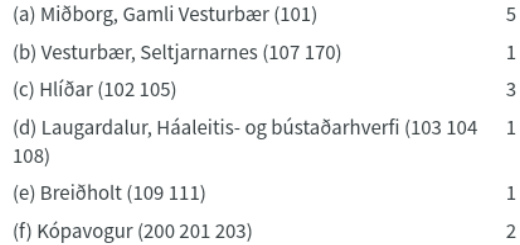
Kyn



Aldur - 6 flokkar



Hverfi



Menntun - 3 flokkar



■ MJög mikil áhrif ■ Frekar mikil áhrif ■ Frekar lítil áhrif

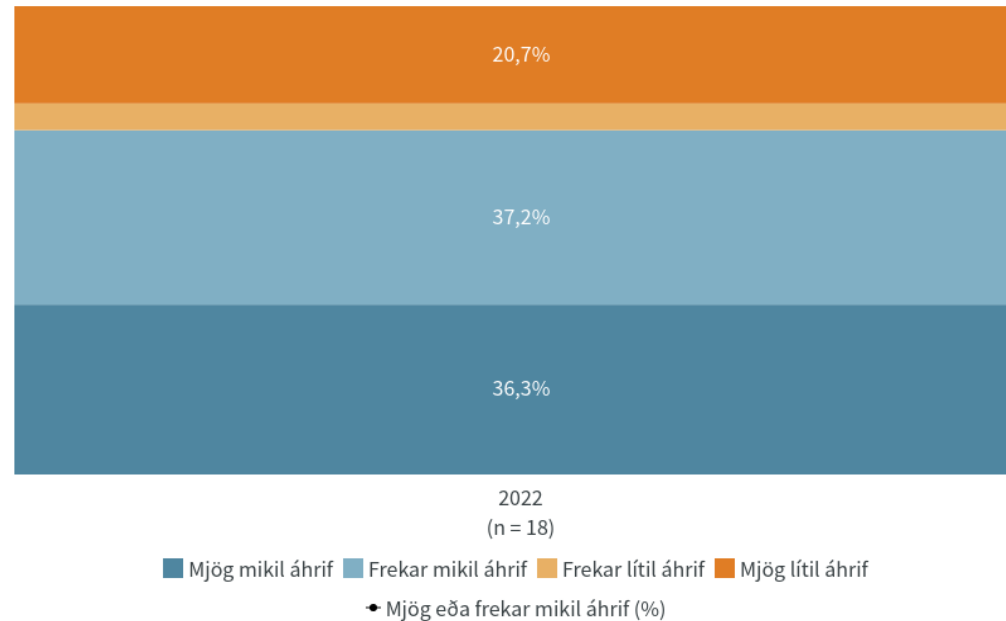
Niðurstöður eru ekki birtar ef n<5

Hversu mikil eða lítil áhrif hafði hótunin um myndbirtinguna-/arnar á þig?

Nýjasta mæling

	Fjöldi	%	+/-
Mjög mikil áhrif (100)	6	36,3	22,5
Frekar mikil áhrif (100)	7	37,2	22,6
Frekar lítil áhrif (0)	1	5,7	10,9
Mjög lítil áhrif (0)	4	20,7	19,0
Fjöldi svara	18		
Tóku afstöðu	18	91,7	
Tóku ekki afstöðu	2	8,3	
Fjöldi aðspurðra	19	100,0	
Spurðir	19	1,3	
Ekki spurðir	1.402	98,7	
Fjöldi svarenda	1.421	100,0	
Mjög eða frekar mikil áhrif (%)	73,5		
Vikmörk ±	21,9		

73,5



Tímabil: Year

Hversu mikil eða lítil áhrif hafði hótunin um myndbirtinguna-/arnar á þig?




Niðurstöður eru ekki birtar ef n<5

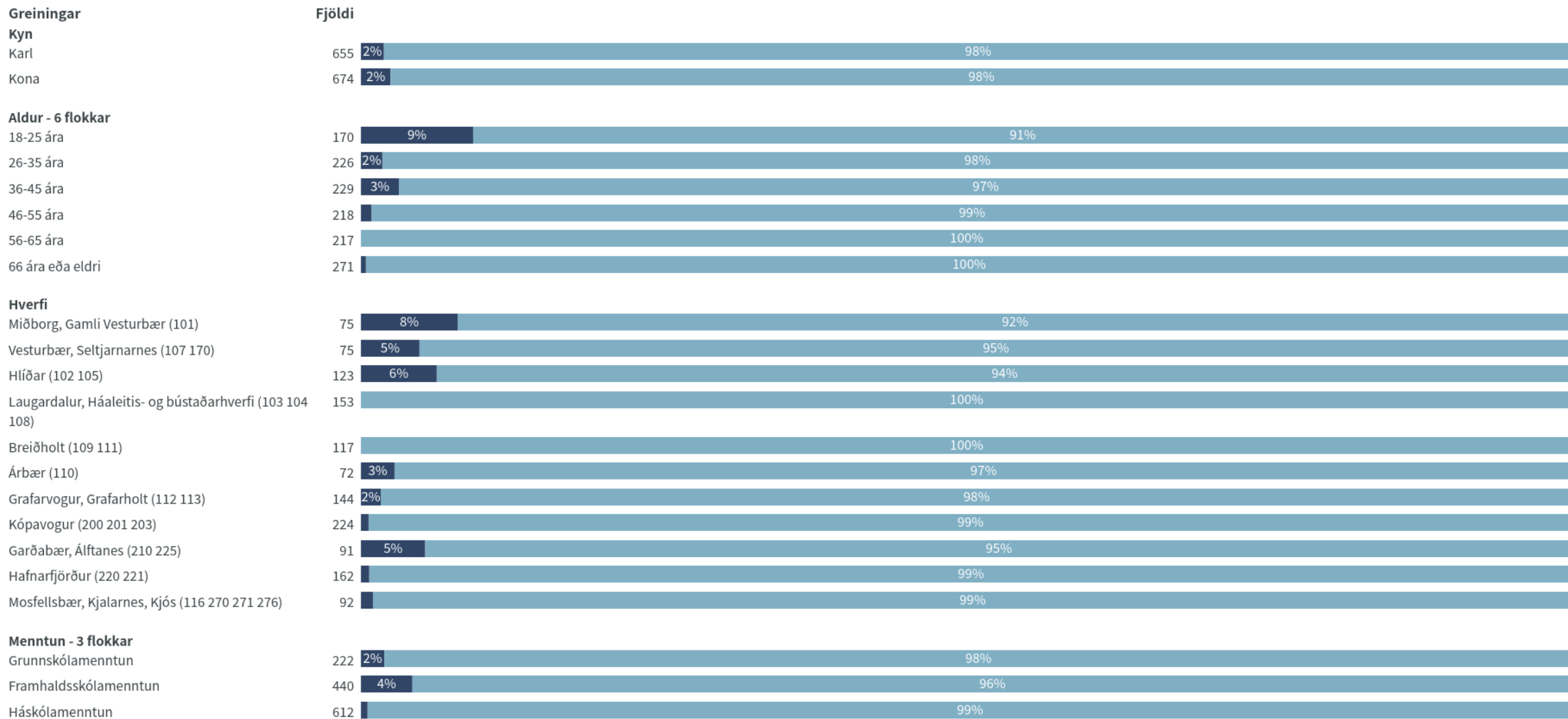
Varðst þú fyrir kynferðisbroti árið 2021? Með kynferðisbroti er t.d. átt við að einhver hafi þvingað þig eða reynt að þvinga þig til kynferðislegra athafna, gripið í þig eða þú hafir verið snert(ur) kynferðislega gegn vilja þínum

Nýjasta mæling

	Fjöldi	% +/-
Já	30	2,3 0,8
Nei	1.300	97,7 0,8
Fjöldi svara	1.330	
Tóku afstöðu	1.330	93,6
Tóku ekki afstöðu	91	6,4
Fjöldi svarenda	1.421	100,0



Varðst þú fyrir kynferðisbroti árið 2021? Með kynferðisbroti er t.d. átt við að einhver hafi þvingað þig eða reynt að þvinga þig til kynferðislegra athafna, gripið í þig eða þú hafir verið snert(ur) kynferðislega gegn vilja þínum



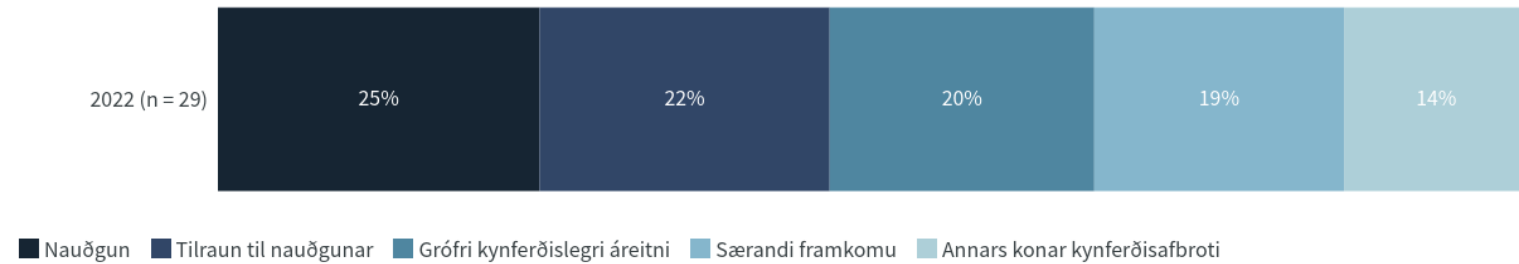
■ Já ■ Nei

Niðurstöður eru ekki birtar ef n<5

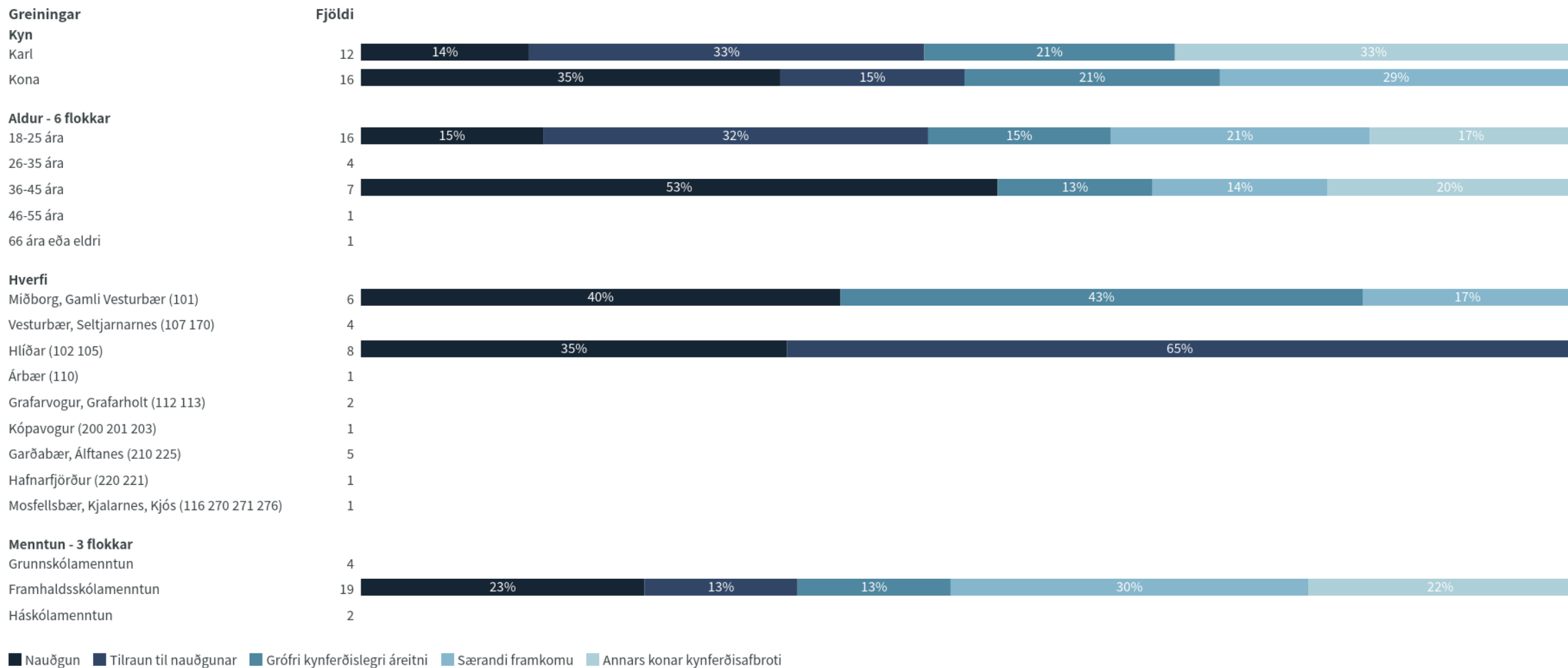
Myndir þú lýsa þessu atviki sem nauðgun, tilraun til nauðgunar, grófri kynferðislegri áreitni eða særandi framkomu? Vinsamlegast svaraðu til um alvarlegasta atvikið, ef þú varðst fyrir fleiru einu broti árið 2021

Nýjasta mæling

	Fjöldi	%	+/-
Nauðgun	7	24,5	15,7
Tilraun til nauðgunar	6	22,1	15,1
Grófri kynferðislegri áreitni	6	20,2	14,6
Særandi framkomu	6	19,1	14,3
Annars konar kynferðisafbroti	4	14,1	12,7
Fjöldi svara	29		
Tóku afstöðu	29	96,8	
Tóku ekki afstöðu	1	3,2	
Fjöldi aðspurðra	30	100,0	
Spurðir	30	2,1	
Ekki spurðir	1.391	97,9	
Fjöldi svarenda	1.421	100,0	



Myndir þú lýsa þessu atviki sem nauðgun, tilraun til nauðgunar, grófri kynferðislegri áreitni eða særandi framkomu? Vinsamlegast svaraðu til um alvarlegasta atvikið, ef þú varðst fyrir fleiru einu broti árið 2021

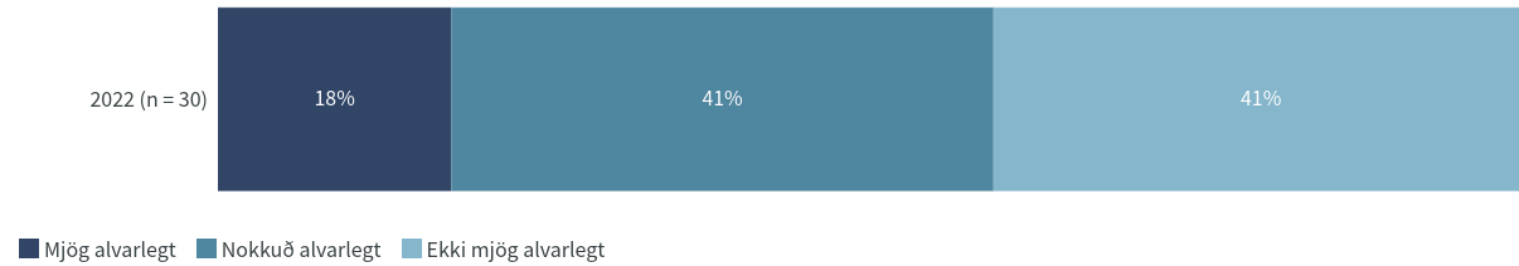


Niðurstöður eru ekki birtar ef n<5

Þegar tekið er tillit til allra þátta, hversu alvarlegt var atvikið gagnvart þér (þ.e. kynferðisbrotið)? Vinsamlegast svaraðu til um alvarlegasta atvikið, ef þú varðst fyrir fleiru einu kynferðisbroti árið 2021

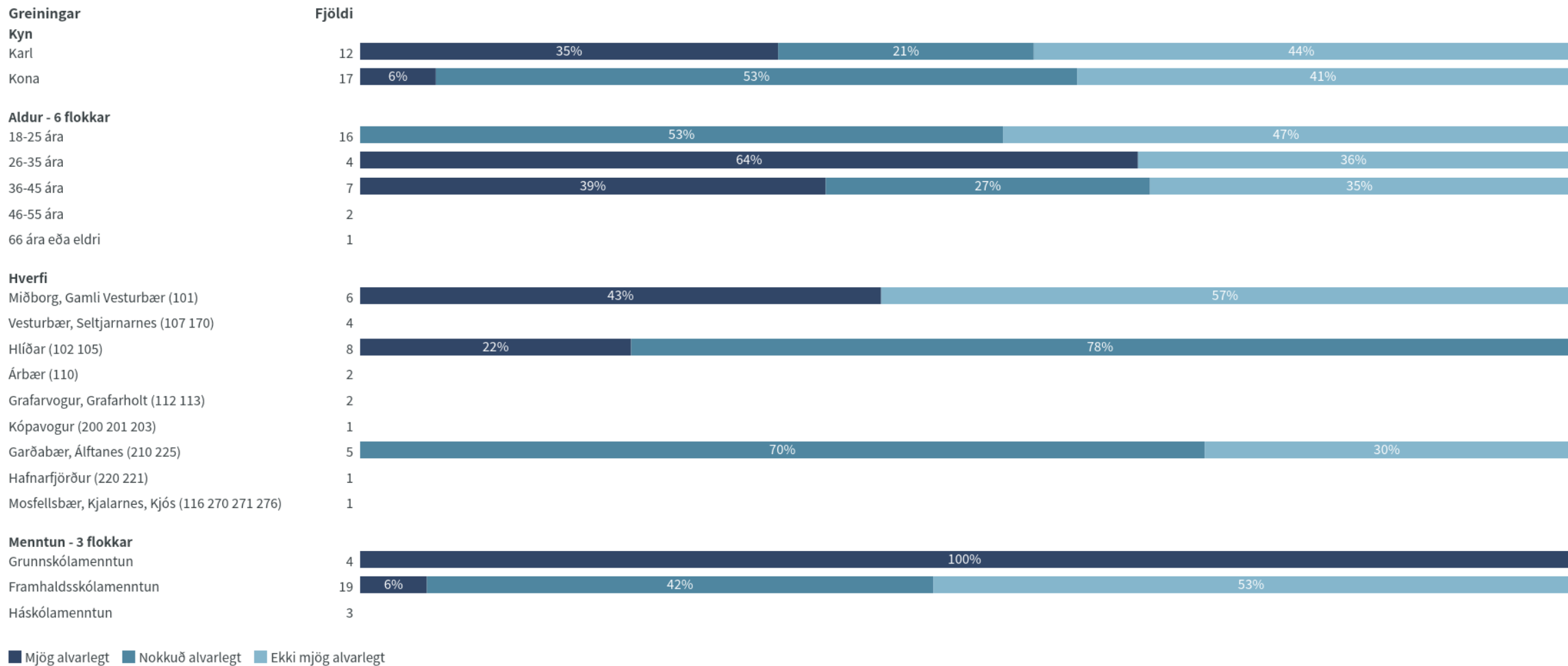
Nýjasta mæling

	Fjöldi	%	+/-
Mjög alvarlegt	5	17,8	13,7
Nokkuð alvarlegt	12	41,4	17,6
Ekki mjög alvarlegt	12	40,8	17,6
Fjöldi svara	30		
Fjöldi aðspurðra	30	100,0	
Spurðir	30	2,1	
Ekki spurðir	1.391	97,9	
Fjöldi svarenda	1.421	100,0	



Þegar tekið er tillit til allra þátta, hversu alvarlegt var atvikið gagnvart þér (þ.e. kynferðisbrotið)?

Vinsamlegast svaraðu til um alvarlegasta atvikið, ef þú varðst fyrir fleiru einu kynferðisbroti árið 2021



Niðurstöður eru ekki birtar ef n<5

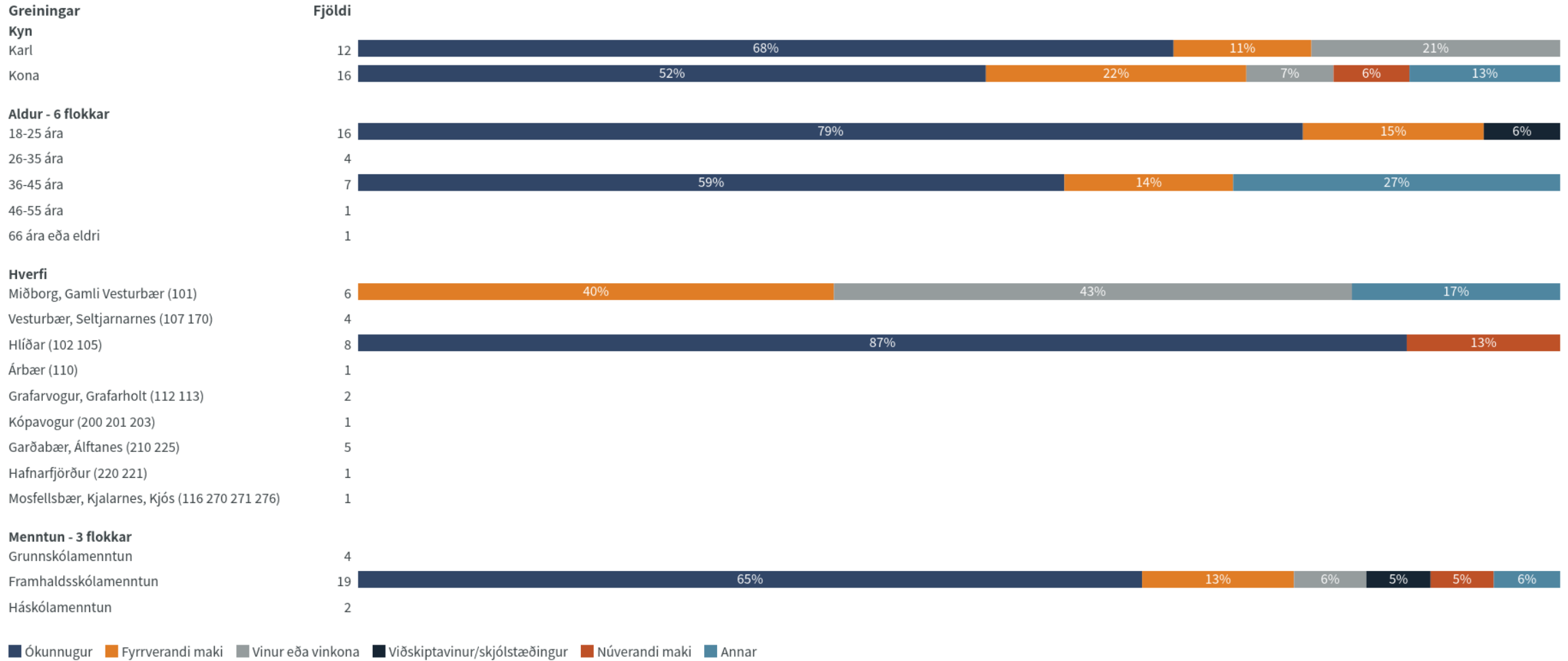
Hver voru tengsl þín við aðilann sem braut á þér? Vinsamlegast svaraðu til um alvarlegasta atvikið, ef þú varðst fyrir fleiru einu kynferðisbroti árið 2021

Nýjasta mæling

	Fjöldi	%	+/-
Ókunnugur	17	57,1	18,0
Fyrrverandi maki	5	16,5	13,5
Vinur eða vinkona	4	12,8	12,1
Viðskiptavinur/skjólstæðingur	1	3,4	6,6
Núverandi maki	1	3,4	6,6
Annar	2	6,7	9,1
Fjöldi svara	29		
Tóku afstöðu	29	96,8	
Tóku ekki afstöðu	1	3,2	
Fjöldi aðspurðra	30	100,0	
Spurðir	30	2,1	
Ekki spurðir	1.391	97,9	
Fjöldi svarenda	1.421	100,0	



Hver voru tengsl þín við aðilann sem braut á þér? Vinsamlegast svaraðu til um alvarlegasta atvikið, ef þú varðst fyrir fleiru einu kynferðisbroti árið 2021




Niðurstöður eru ekki birtar ef n<5

Varðst þú fyrir einhverju af eftirtöldu af hendi maka eða fyrrum maka, árið 2021?

Nýjasta mæling

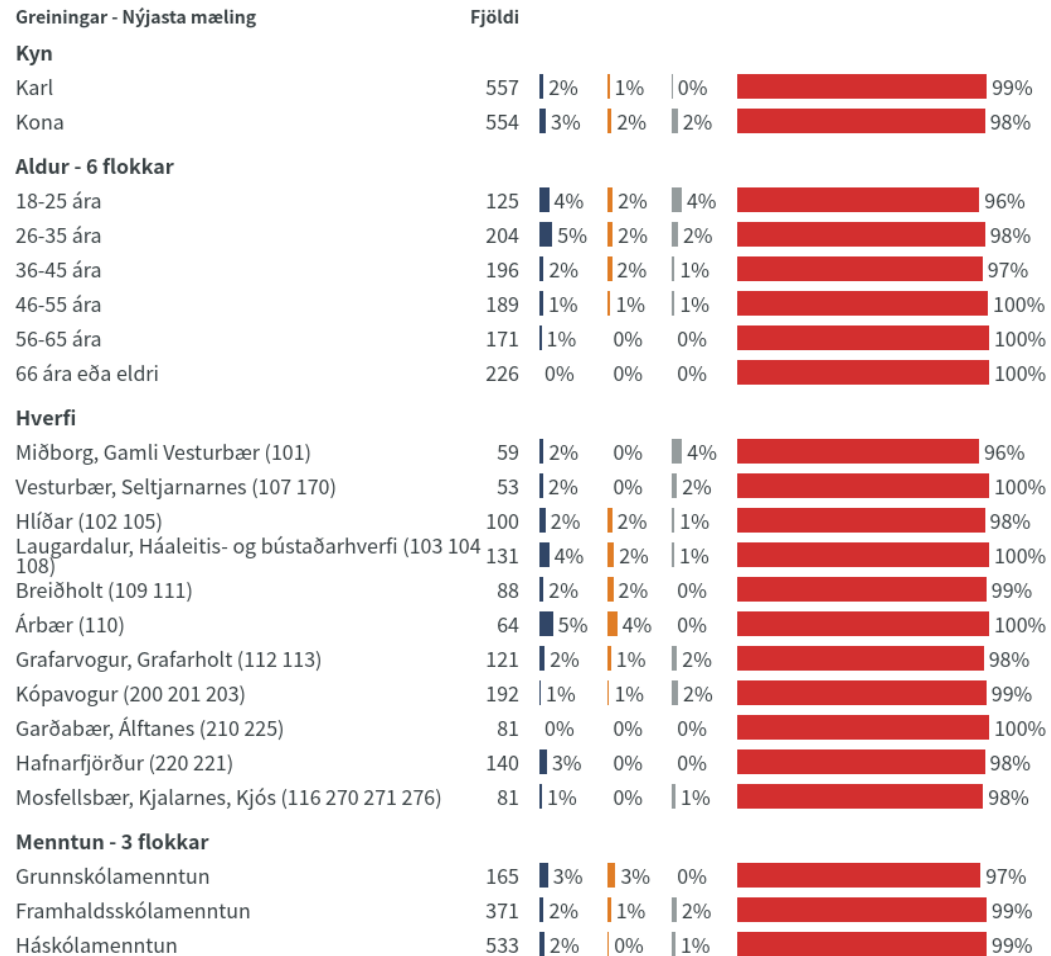
	Fjöldi	%	+/-
Nei, ég varð ekki fyrir neinu af eftirtöldu af hendi maka eða fyrrum maka árið 2021	1.097	98,7	0,7
Hótunum	23	2,0	0,8
Kynferðisofbeldi	13	1,2	0,6
Líkamlegu ofbeldi	12	1,0	0,6
Fjöldi svara	1.145		
Tóku afstöðu	1.111	78,2	
Á ekki við, hef ekki átt maka	203	14,3	
Tóku ekki afstöðu	107	7,5	
Fjöldi svarenda	1.421	100,0	

Nei, ég varð ekki fyrir neinu af eftirtöldu af hendi maka eða fyrrum maka árið 2021



■ n = 1.111

Varðst þú fyrir einhverju af eftirtöldu af hendi maka eða fyrrum maka, árið 2021?



■ Hótunum ■ Líkamlegu ofbeldi ■ Kynferðisofbeldi ■ Nei, ég varð ekki fyrir neinu af eftirtöldu af hendi maka eða fyrrum maka árið 2021

Niðurstöður eru ekki birtar ef n<5

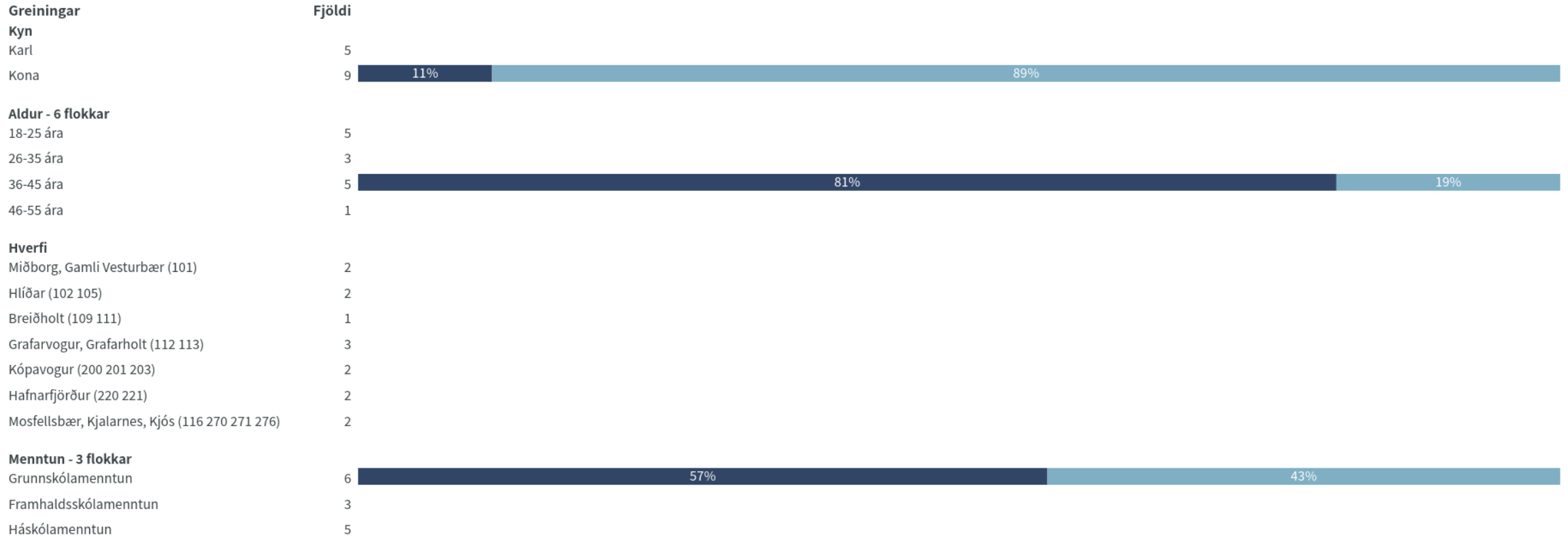
Myndir þú segja að þú búir enn við þessar aðstæður (sem þú merktir við í síðustu spurningu)?

Nýjasta mæling

	Fjöldi	%	+/-
Já	4	29,9	24,0
Nei	10	70,1	24,0
Fjöldi svara	14		
Tóku afstöðu	14	88,5	
Tóku ekki afstöðu	2	11,5	
Fjöldi aðspurðra	16	100,0	
Spurðir	16	1,1	
EKKI spurðir	1.405	98,9	
Fjöldi svarenda	1.421	100,0	



Myndir þú segja að þú búir enn við þessar aðstæður (sem þú merktir við í síðustu spurningu)?



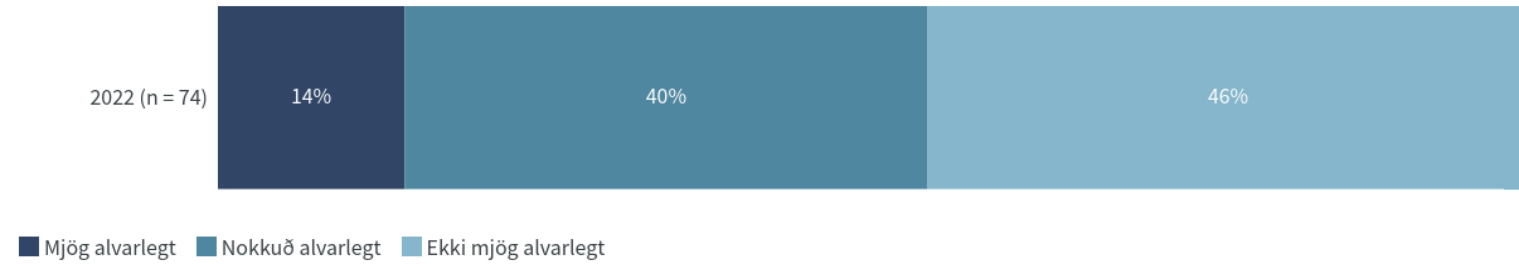
■ Já ■ Nei

Niðurstöður eru ekki birtar ef n<5

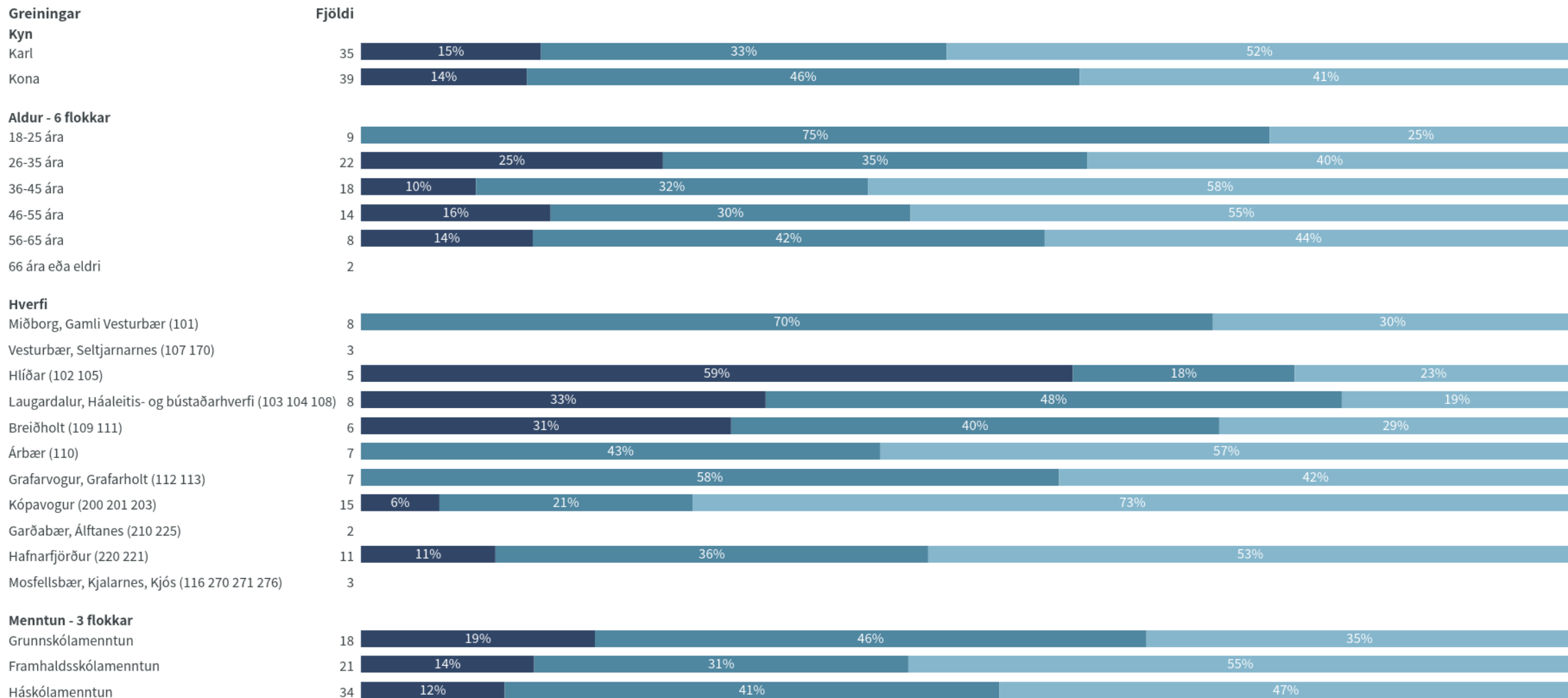
Þegar tekið er tillit til allra þátta, hversu alvarlegt var atvikið gagnvart þér (þ.e. ofbeldið af hendi maka/fyrirum maka)? Vinsamlegast svaraðu til um alvarlegasta atvikið, ef þú varðst fyrir fleiru einu broti árið 2021

Nýjasta mæling

	Fjöldi	%	+/-
Mjög alvarlegt	11	14,2	8,0
Nokkuð alvarlegt	30	39,9	11,1
Ekki mjög alvarlegt	34	45,8	11,3
Fjöldi svara	74		
Tóku afstöðu	74	91,2	
Tóku ekki afstöðu	7	8,8	
Fjöldi aðspurðra	81	100,0	
Spurðir	81	5,7	
Ekki spurðir	1.340	94,3	
Fjöldi svarenda	1.421	100,0	



Þegar tekið er tillit til allra þátta, hversu alvarlegt var atvikið gagnvart þér (þ.e. ofbeldið af hendi maka/fyrirum maka)? Vinsamlegast svaraðu til um alvarlegasta atvikið, ef þú varðst fyrir fleiru einu broti árið 2021




■ Mjög alvarlegt ■ Nokkuð alvarlegt ■ Ekki mjög alvarlegt

Niðurstöður eru ekki birtar ef n<5

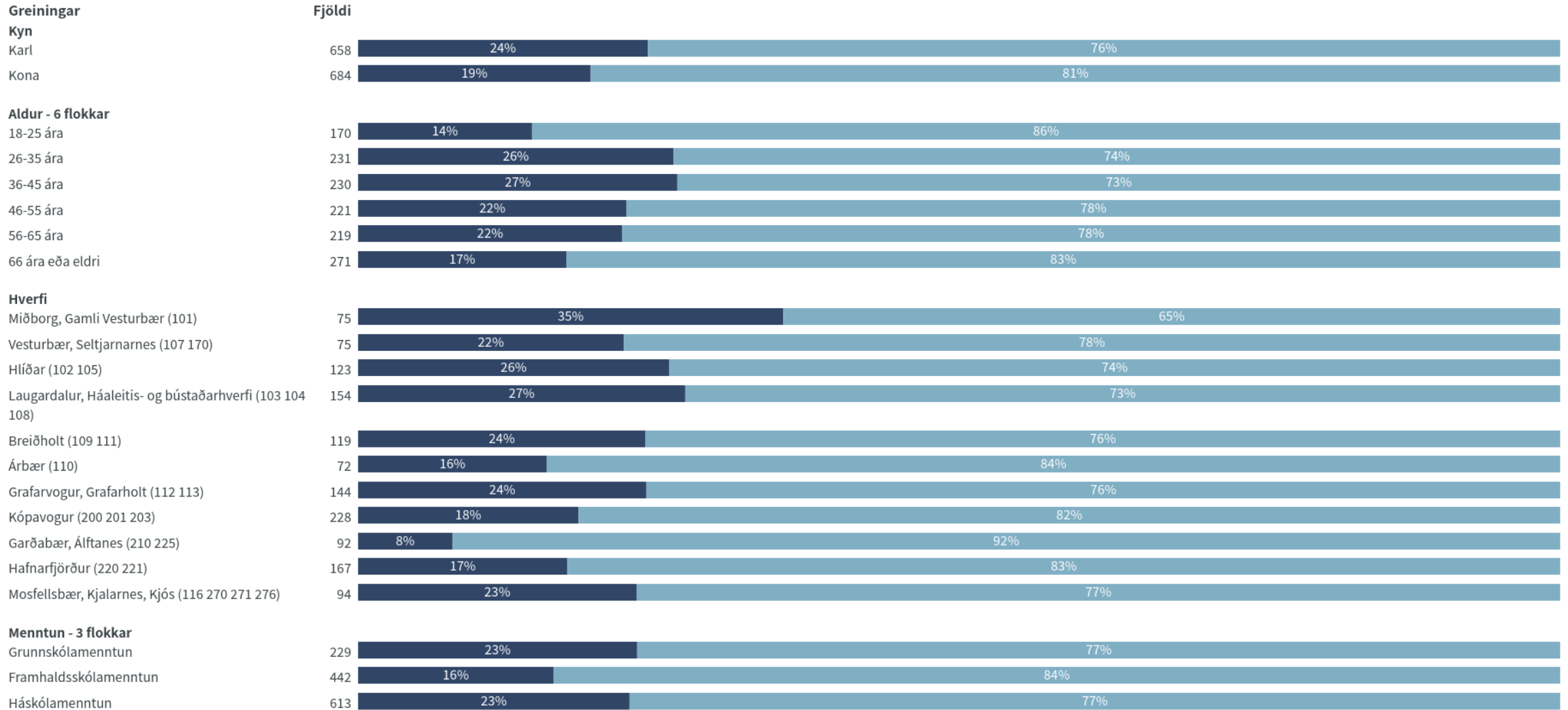
Hlutfall þeirra sem varð fyrir brotum, öll brot nema netbrot (Innbrot, þjófnaður, ofbeldi, heimilisofbeldi, eignaspjöll, kynferðisbrot, kynferðisleg myndbirting)

Nýjasta mæling

	Fjöldi	%	+/-
Hlutfall sem varð fyrir brotum	291	21,7	2,2
Hlutfall sem varð EKKI fyrir brotum	1.052	78,3	2,2
Fjöldi svara	1.343		
Tóku afstöðu	1.343	94,5	
Tóku ekki afstöðu	78	5,5	
Fjöldi svarenda	1.421	100,0	



Hlutfall þeirra sem varð fyrir brotum, öll brot nema netbrot (Innbrot, þjófnaður, ofbeldi, heimilisofbeldi, eignaspjöll, kynferðisbrot, kynferðisleg myndbirting)



■ Hlutfall sem varð fyrir brotum ■ Hlutfall sem varð EKKI fyrir brotum

Niðurstöður eru ekki birtar ef n<5

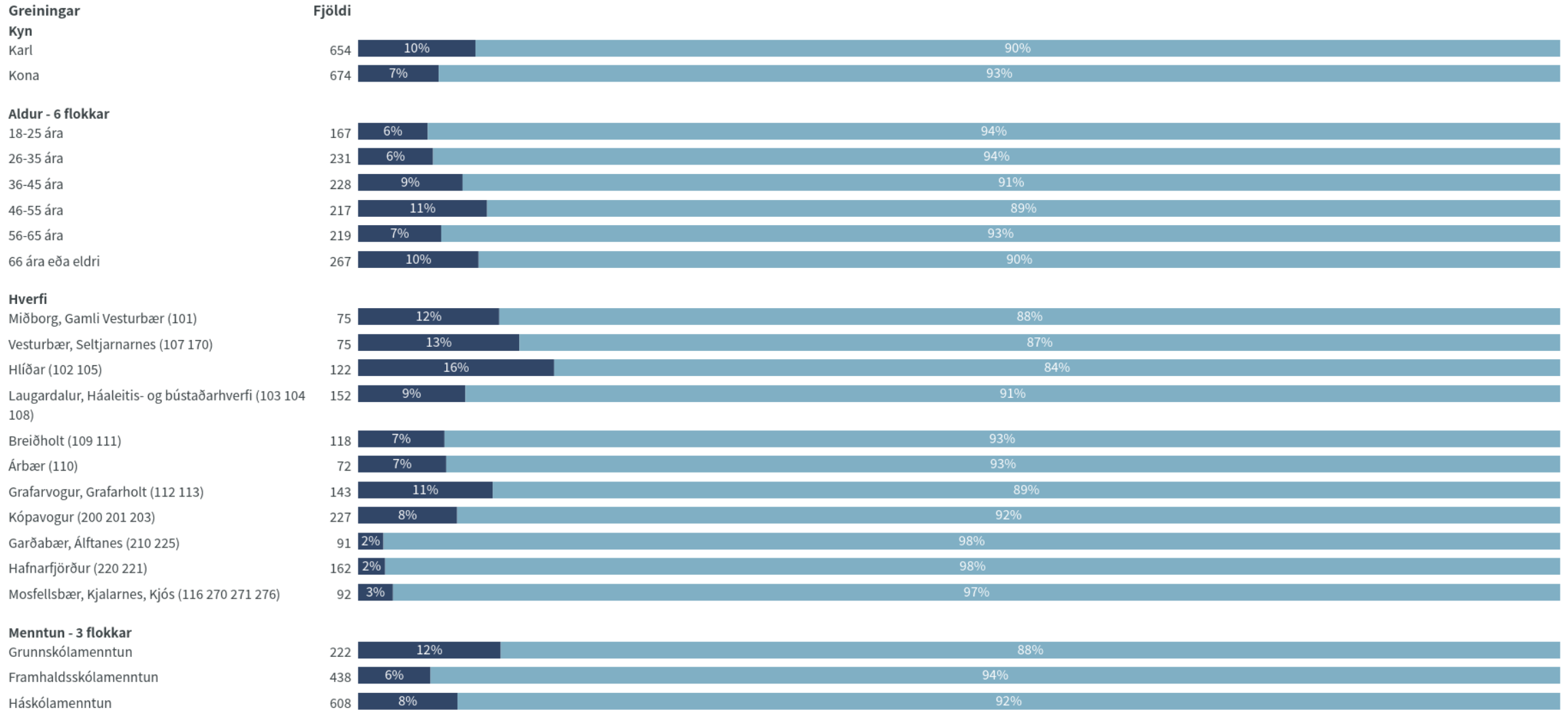
Komst einhver, árið 2021, inn á heimili þitt, dvalarstað, ökutæki þitt eða annað lokað rými án þíns samþykkis og stal einhverju eða reyndi að stela einhverju?

Nýjasta mæling

	Fjöldi	% +/-
Já	109	8,2 1,5
Nei	1.220	91,8 1,5
Fjöldi svara	1.329	
Tóku afstöðu	1.329	93,5
Tóku ekki afstöðu	92	6,5
Fjöldi svarenda	1.421	100,0



Komst einhver, árið 2021, inn á heimili þitt, dvalarstað, ökutæki þitt eða annað lokað rými án þíns samþykkis og stal einhverju eða reyndi að stela einhverju?



■ Já ■ Nei

Niðurstöður eru ekki birtar ef n<5

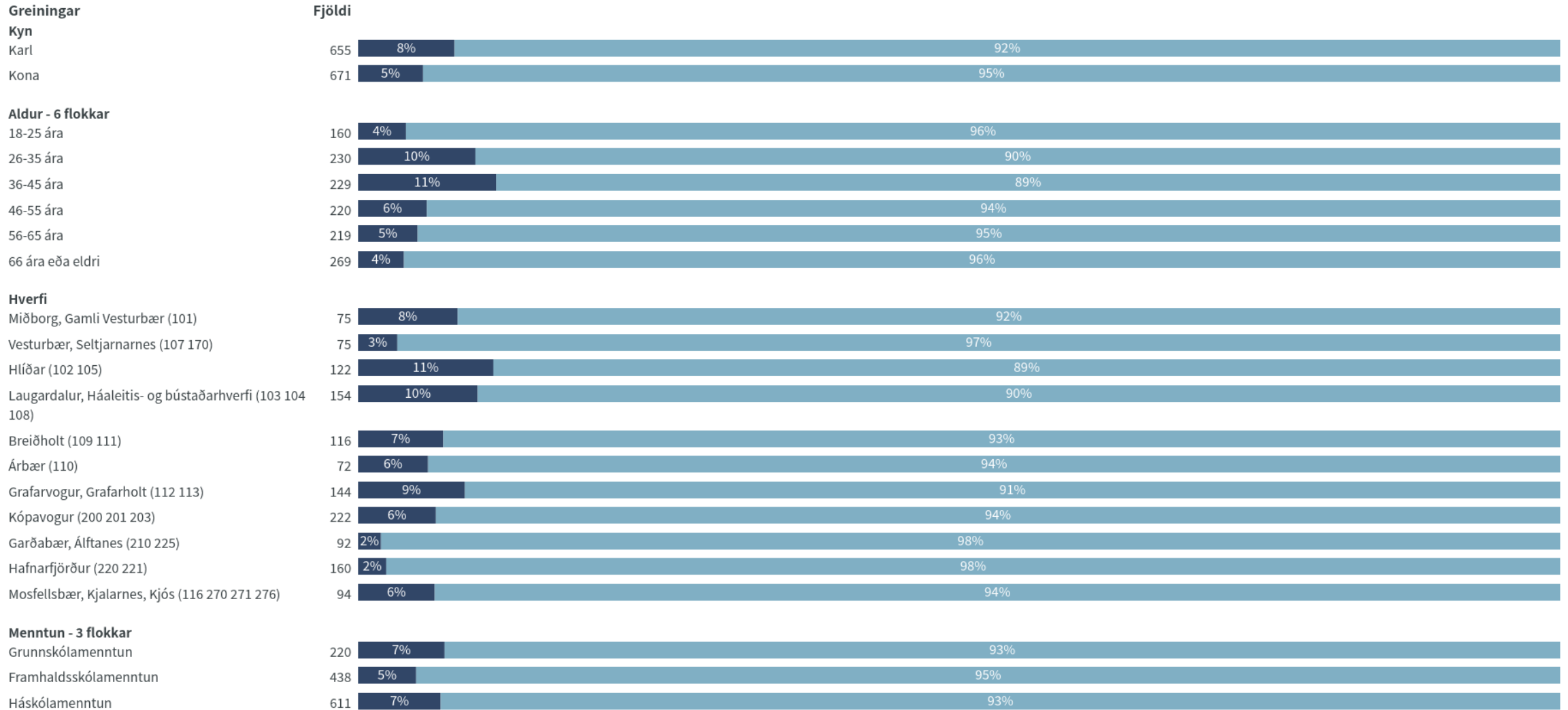
Varðst þú fyrir því árið 2021 að einhverju væri stolið frá þér, t.d. veski, reiðhjóli eða öðrum verðmætum (án þess að um innbrot hafi verið að ræða)?

Nýjasta mæling

	Fjöldi	% +/-
Já	89	6,7 1,3
Nei	1.237	93,3 1,3
Fjöldi svara	1.326	
Tóku afstöðu	1.326	93,3
Tóku ekki afstöðu	95	6,7
Fjöldi svarenda	1.421	100,0



Varðst þú fyrir því árið 2021 að einhverju væri stolið frá þér, t.d. veski, reiðhjóli eða öðrum verðmætum (án þess að um innbrot hafi verið að ræða)?



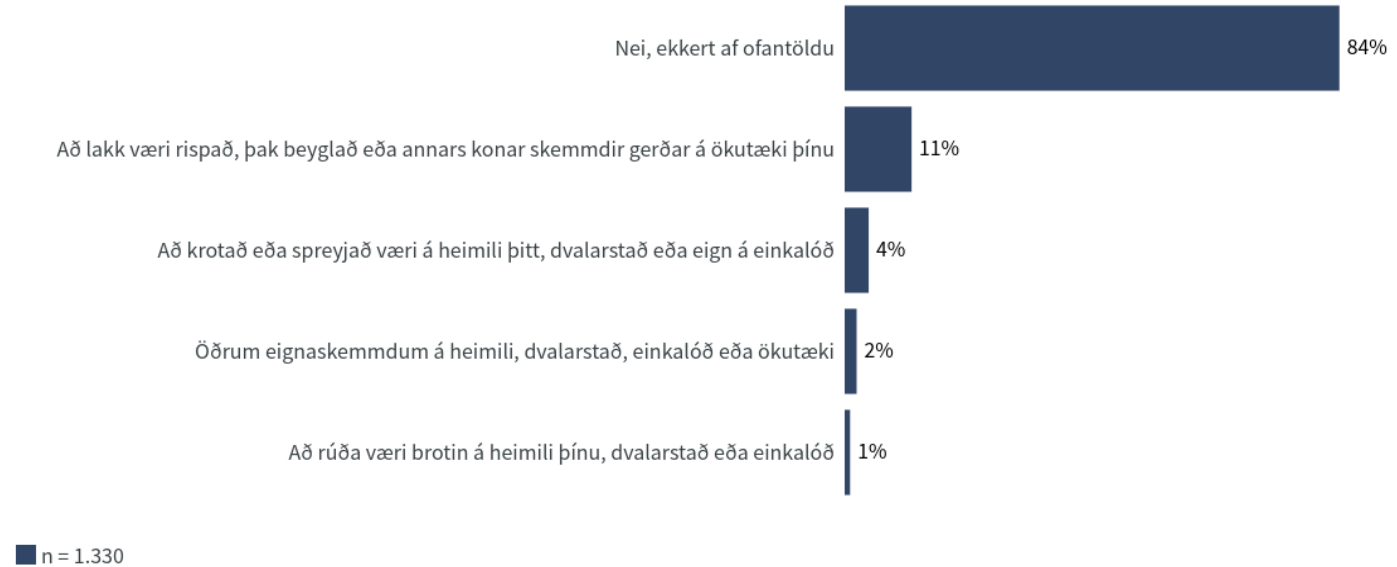
■ Já ■ Nei

Niðurstöður eru ekki birtar ef n<5

Varðst þú fyrir einhverjum af eftirtöldum eignaskemmdum árið 2021?

Nýjasta mæling

	Fjöldi	% +/-
Nei, ekkert af ofantöldu	1.112	83,7 2,0
Að lakk væri rispað, þak beyglað eða annars konar skemmdir gerðar á ökutæki þínu	150	11,3 1,7
Að krotað eða spreypjað væri á heimili þitt, dvalarstað eða eign á einkalóð	54	4,1 1,1
Öðrum eignaskemmdum á heimili, dvalarstað, einkalóð eða ökutæki	27	2,0 0,8
Að rúða væri brotin á heimili þínu, dvalarstað eða einkalóð	12	0,9 0,5
Fjöldi svara	1.355	
Tóku afstöðu	1.328	93,5
Tóku ekki afstöðu	92	6,5
Fjöldi svarenda	1.421	100,0



Varðst þú fyrir einhverjum af eftirtöldum eignaskemmdum árið 2021?

Greiningar - Nýjasta mæling

Kyn

	Fjöldi	■	■	■	■	■
Karl	648	13%	6%	1%	2%	81%
Kona	681	9%	3%	1%	2%	86%

Aldur - 6 flokkar

18-25 ára	167	6%	5%	0%	0%	90%
26-35 ára	230	15%	4%	0%	2%	82%
36-45 ára	228	13%	5%	2%	2%	81%
46-55 ára	220	10%	5%	2%	1%	83%
56-65 ára	218	13%	2%	1%	4%	82%
66 ára eða eldri	266	10%	3%	1%	3%	85%

Hverfi

Miðborg, Gamli Vesturbær (101)	74	8%	14%	2%	1%	78%
Vesturbær, Seltjarnarnes (107 170)	75	12%	8%	2%	1%	79%
Hlíðar (102 105)	123	8%	6%	1%	3%	82%
Laugardalur, Háaleitis- og bústaðarhverfi (103 104 108)	153	14%	6%	2%	4%	79%
Breiðholt (109 111)	119	14%	5%	1%	1%	82%
Árbær (110)	70	14%	2%	3%	0%	84%
Grafarvogur, Grafarholt (112 113)	140	13%	2%	0%	2%	86%
Kópavogur (200 201 203)	226	11%	2%	0%	2%	86%
Garðabær, Álftanes (210 225)	91	5%	2%	0%	1%	94%
Hafnarfjörður (220 221)	167	9%	2%	0%	3%	85%
Mosfellsbær, Kjalarnes, Kjós (116 270 271 276)	92	17%	2%	0%	1%	83%

Menntun - 3 flokkar

Grunnskólamenntun	224	12%	2%	0%	3%	84%
Framhaldsskólamenntun	439	9%	4%	1%	1%	87%
Háskólamenntun	610	12%	5%	1%	2%	83%

■ Að lakk væri rispað, þak beyglað eða annars konar skemmdir gerðar á ökutæki þínu ■ Að krotað eða sprejjað væri á heimili þitt, dvalarstað eða eign á einkalóð


■ Að rúða væri brotin á heimili þínu, dvalarstað eða einkalóð ■ Öðrum eignaskemmdum á heimili, dvalarstað, einkalóð eða ökutæki ■ Nei, ekkert af ofantöldu

Niðurstöður eru ekki birtar ef n<5

Hlutfall þeirra sem varð fyrir eignaskemmdum

Nýjasta mæling

	Fjöldi	% +/-
Urðu fyrir eignaskemmdum	217	16,3 2,0
Urðu EKKI fyrir eignaskemmdum	1.112	83,7 2,0
Fjöldi svara	1.328	
Tóku afstöðu	1.328	93,5
Tóku ekki afstöðu	92	6,5
Fjöldi svarenda	1.421	100,0



Hlutfall þeirra sem varð fyrir eignaskemmdum



Greiningar

Kyn



Aldur - 6 flokkar



Hverfi



Menntun - 3 flokkar



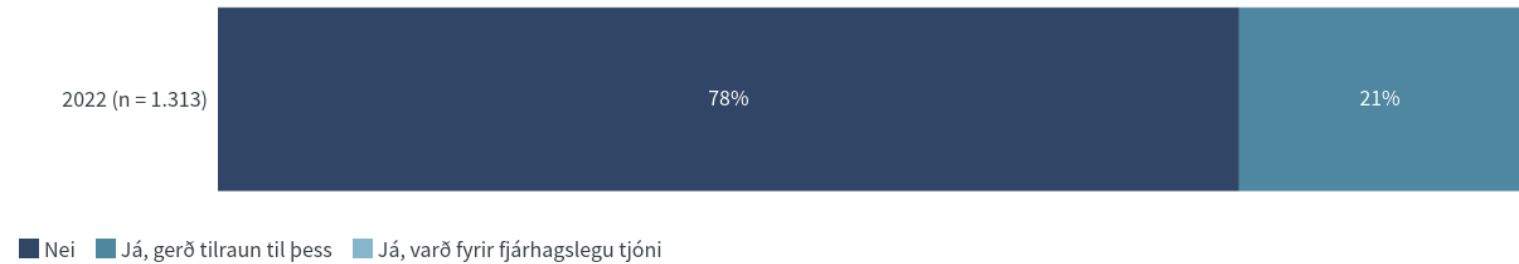
■ Urðu fyrir eignaskemmdum ■ Urðu EKKI fyrir eignaskemmdum

Niðurstöður eru ekki birtar ef n<5


Varðst þú persónulega fyrir einhverju af eftirfarandi á árinu 2021? Tölvuvírus: Var kúgað af þér fé eða gerð tilraun til þess að valda þér fjárhagslegu tjóni með tölvuvírus/um?

Nýjasta mæling

	Fjöldi	%	+/-
Nei	1.023	77,9	2,2
Já, gerð tilraun til þess	282	21,5	2,2
Já, varð fyrir fjárhagslegu tjóni	8	0,6	0,4
Fjöldi svara	1.313		
Tóku afstöðu	1.313	92,4	
Tóku ekki afstöðu	108	7,6	
Fjöldi svarenda	1.421	100,0	



Varðst þú persónulega fyrir einhverju af eftirfarandi á árinu 2021? Tölvuvírus: Var kúgað af þér fé eða gerð tilraun til þess að valda þér fjárhagslegu tjóni með tölvuvírus/um?



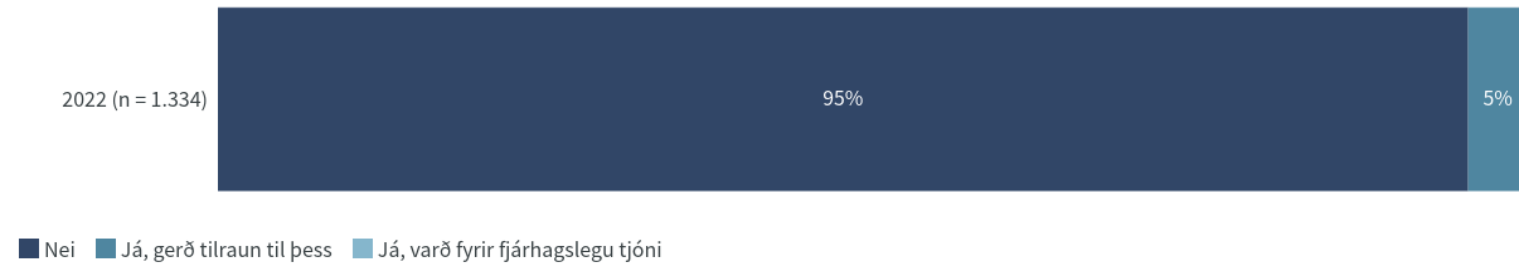
■ Nei ■ Já, gerð tilraun til þess ■ Já, varð fyrir fjárhagslegu tjóni

Niðurstöður eru ekki birtar ef n<5


Varðst þú persónulega fyrir einhverju af eftirfarandi á árinu 2021? Myndbirtingar: Var kúgað af þér fé eða gerð tilraun til þess með hótun um dreifingu klámfenginna mynda eða myndbanda í gegnum netið?

Nýjasta mæling

	Fjöldi	%	+/-
Nei	1.273	95,4	1,1
Já, gerð tilraun til þess	61	4,5	1,1
Já, varð fyrir fjárhagslegu tjóni	1	0,1	0,1
Fjöldi svara	1.334		
Tóku afstöðu	1.334	93,9	
Tóku ekki afstöðu	87	6,1	
Fjöldi svarenda	1.421	100,0	



Varðst þú persónulega fyrir einhverju af eftirfarandi á árinu 2021? Myndbirtingar: Var kúgað af þér fé eða gerð tilraun til þess með hótun um dreifingu klámfenginna mynda eða myndbanda í gegnum netið?



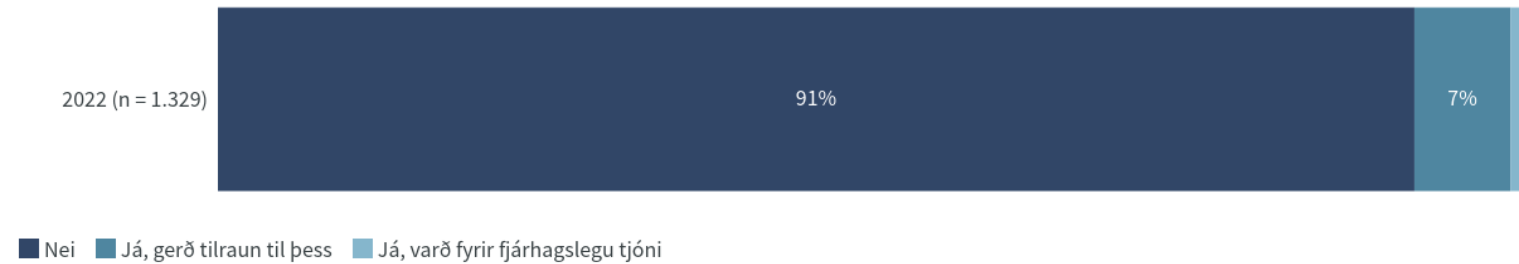
■ Nei ■ Já, gerð tilraun til þess ■ Já, varð fyrir fjárhagslegu tjóni

Niðurstöður eru ekki birtar ef n<5

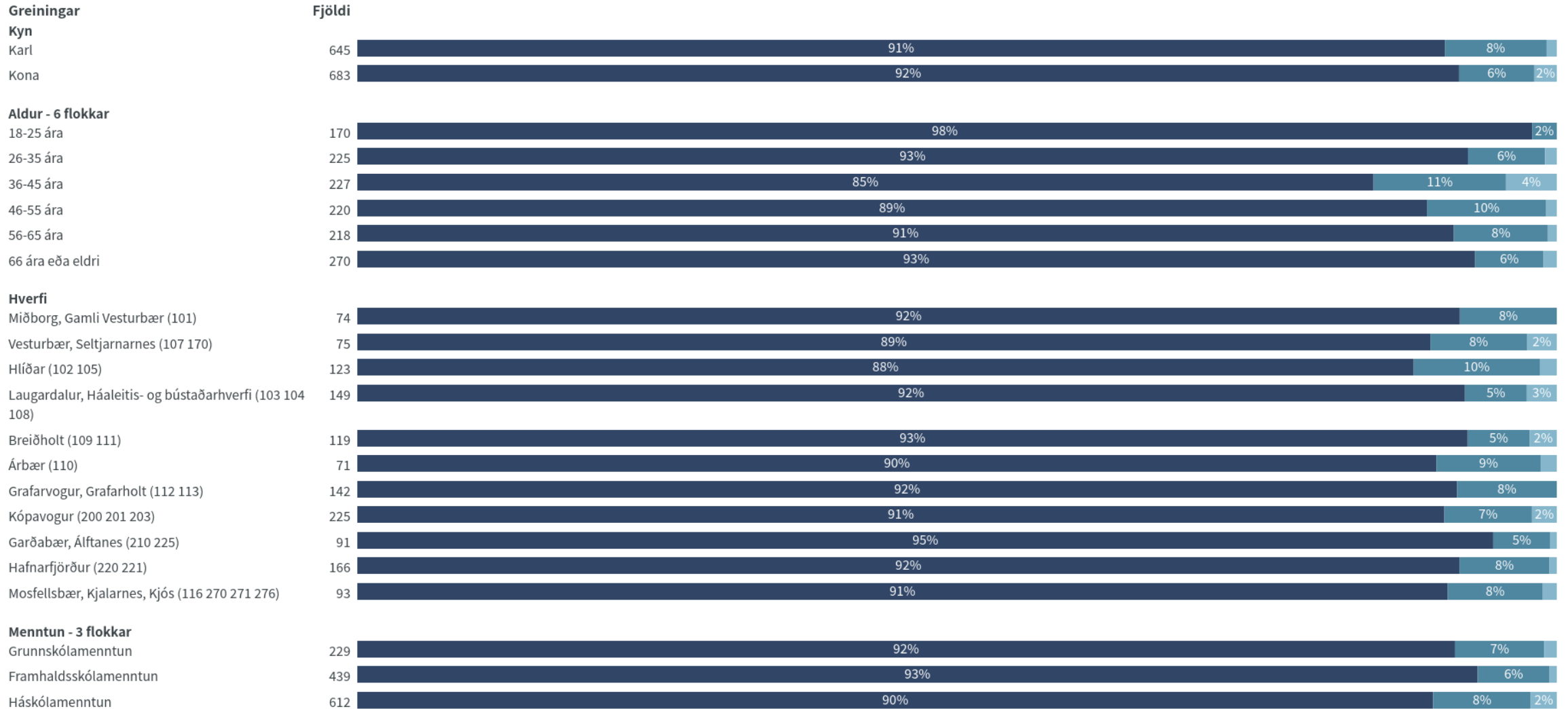
Varðst þú persónulega fyrir einhverju af eftirfarandi á árinu 2021? Kortanúmer misnotað: Var svikið af þér fé eða gerð tilraun til þess með því að nota kreditkortanúmer þitt á ólögumætun hátt?

Nýjasta mæling

	Fjöldi	%	+/-
Nei	1.213	91,3	1,5
Já, gerð tilraun til þess	97	7,3	1,4
Já, varð fyrir fjárhagslegu tjóni	18	1,4	0,6
Fjöldi svara	1.329		
Tóku afstöðu	1.329	93,5	
Tóku ekki afstöðu	92	6,5	
Fjöldi svarenda	1.421	100,0	



Varðst þú persónulega fyrir einhverju af eftirfarandi á árinu 2021? Kortanúmer misnotað: Var svikið af þér fé eða gerð tilraun til þess með því að nota kreditkortanúmer þitt á ólögmetan hátt?



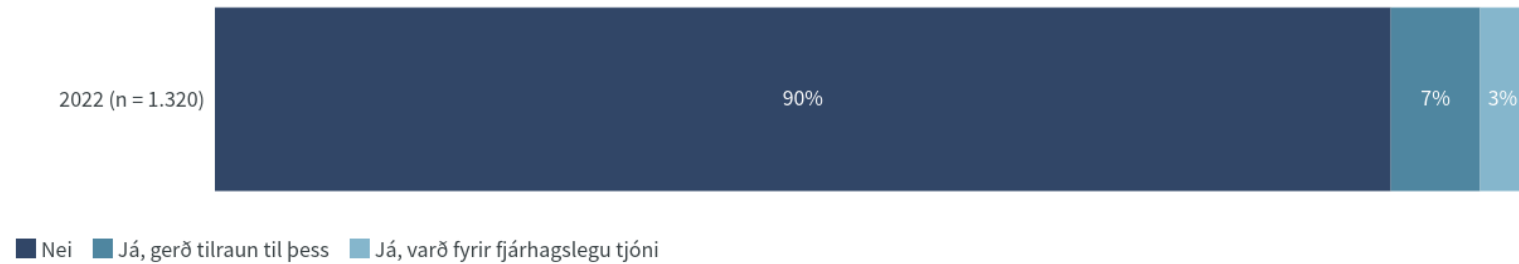
■ Nei ■ Já, gerð tilraun til þess ■ Já, varð fyrir fjárhagslegu tjóni

Niðurstöður eru ekki birtar ef n<5


Varðst þú persónulega fyrir einhverju af eftirfarandi á árinu 2021? Verslun á netinu: Var svikið af þér fé eða gerð tilraun til þess þegar þú varst að kaupa vöru/r á netinu?

Nýjasta mæling

	Fjöldi	% +/-
Nei	1.185	89,7 1,6
Já, gerð tilraun til þess	90	6,8 1,4
Já, varð fyrir fjárhagslegu tjóni	46	3,5 1,0
Fjöldi svara	1.320	
Tóku afstöðu	1.320	92,9
Tóku ekki afstöðu	101	7,1
Fjöldi svarenda	1.421	100,0



Varðst þú persónulega fyrir einhverju af eftirfarandi á árinu 2021? Verslun á netinu: Var svikið af þér fé eða gerð tilraun til þess þegar þú varst að kaupa vöru/r á netinu?



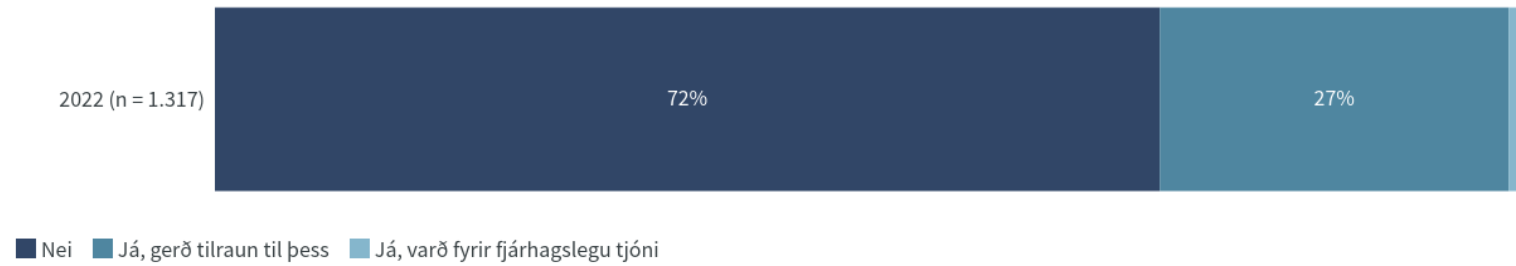
■ Nei ■ Já, gerð tilraun til þess ■ Já, varð fyrir fjárhagslegu tjóni

Niðurstöður eru ekki birtar ef n<5


Varðst þú pers. fyrir einhverju af eftirf. á árinu 2021? Blekkingar: Var svikið af þér fé, eða gerð tilr. til þess, í gegn. net eða síma af hálfu einhvers sem þú þekktir mjög lítið eða ekki neitt, eða var annar en viðk. sagðist vera

Nýjasta mæling

	Fjöldi	%	+/-
Nei	950	72,1	2,4
Já, gerð tilraun til þess	351	26,6	2,4
Já, varð fyrir fjárhagslegu tjóni	17	1,3	0,6
Fjöldi svara	1.317		
Tóku afstöðu	1.317	92,7	
Tóku ekki afstöðu	104	7,3	
Fjöldi svarenda	1.421	100,0	



Varðst þú pers. fyrir einhverju af eftirf. á árinu 2021? Blekkingar: Var svikið af þér fé, eða gerð tilr. til þess, í gegn. net eða síma af hálfu einhvers sem þú þekktir mjög lítið eða ekki neitt, eða var annar en viðk. sagðist vera



■ Nei ■ Já, gerð tilraun til þess ■ Já, varð fyrir fjárhagslegu tjóni

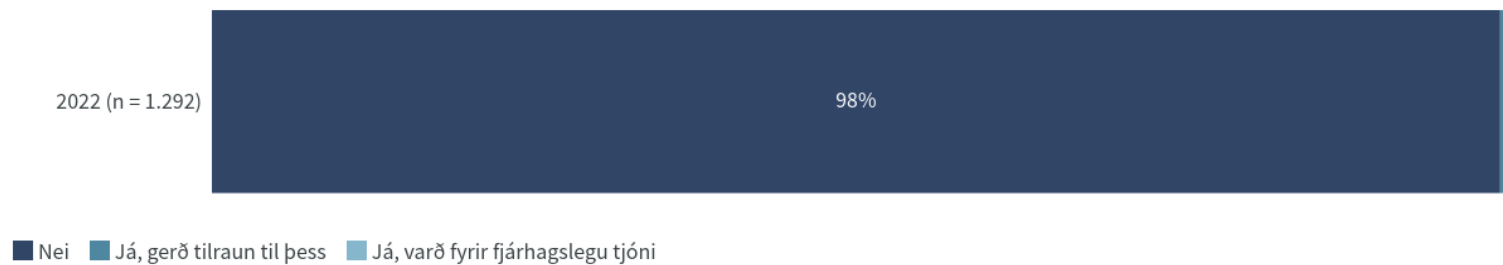
Niðurstöður eru ekki birtar ef n<5

Varðst þú persónulega fyrir einhverju af eftirfarandi á árinu 2021? Annað: Var svikið af þér fé eða gerð tilraun til þess í gegnum net eða síma með öðrum hætti en þú hefur nú þegar svarað til um?

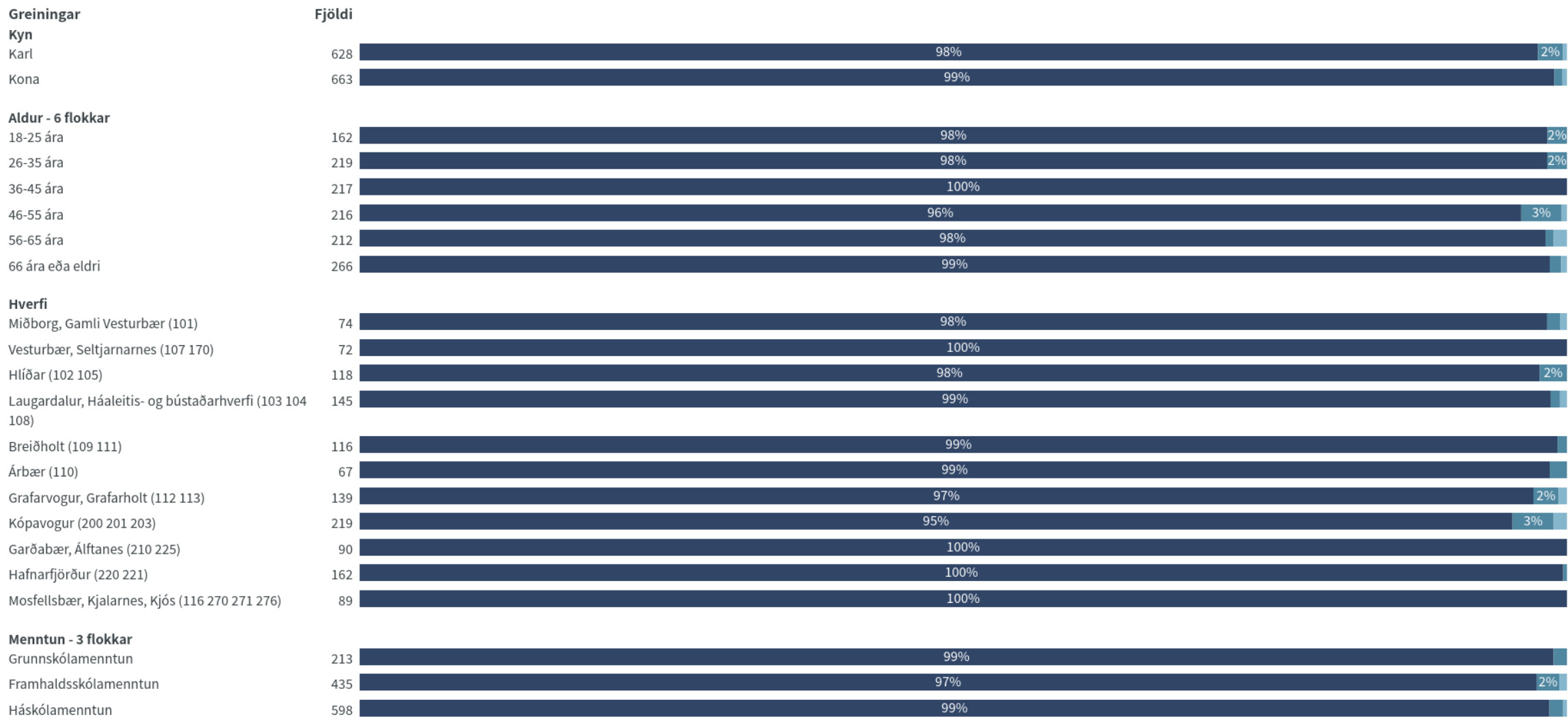


Nýjasta mæling

	Fjöldi	%	+/-
Nei	1.270	98,3	0,7
Já, gerð tilraun til þess	17	1,3	0,6
Já, varð fyrir fjárhagslegu tjóni	5	0,4	0,3
Fjöldi svara	1.292		
Tóku afstöðu	1.292	90,9	
Tóku ekki afstöðu	129	9,1	
Fjöldi svarenda	1.421	100,0	



Varðst þú persónulega fyrir einhverju af eftirfarandi á árinu 2021? Annað: Var svikið af þér fé eða gerð tilraun til þess í gegnum net eða síma með öðrum hætti en þú hefur nú þegar svarað til um?



■ Nei ■ Já, gerð tilraun til þess ■ Já, varð fyrir fjárhagslegu tjóni

Niðurstöður eru ekki birtar ef n<5

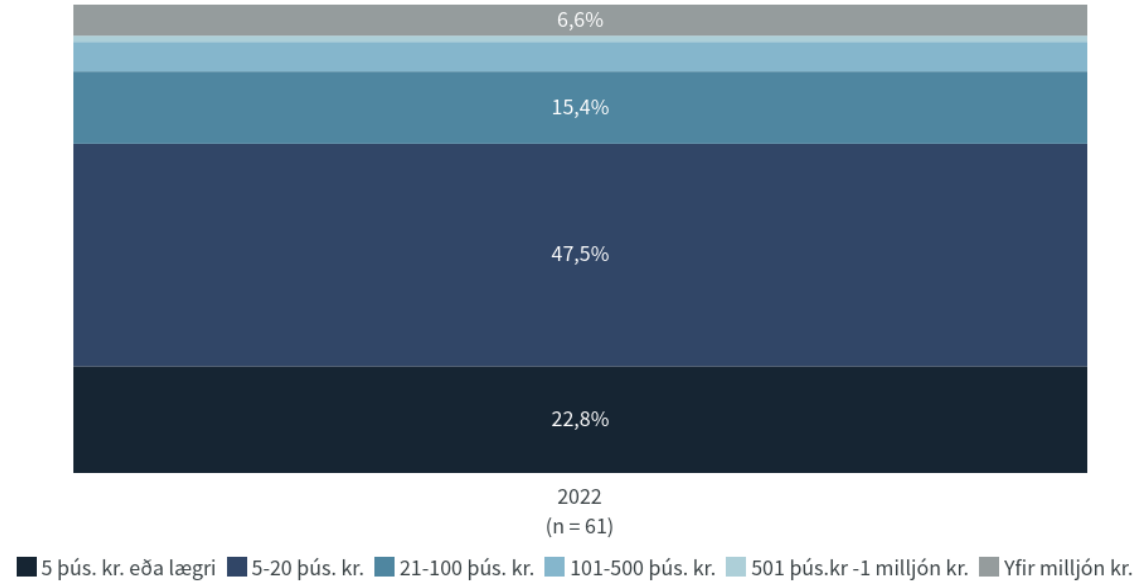
Hversu hárru upphæð áætla þú að hafa tæpað vegna þessara svika á árinu 2021? Vinsamlegast svaraðu burtséð frá því hvort þú fékkst tapið bætt.




Nýjasta mæling

	Fjöldi	%	+/-
5 þús. kr. eða lægri (2500)	14	22,8	10,6
5-20 þús. kr. (12500)	29	47,5	12,6
21-100 þús. kr. (60500)	9	15,4	9,1
101-500 þús. kr. (300500)	4	6,3	6,1
501 þús.kr -1 milljón kr. (750500)	1	1,3	2,9
Yfir milljón kr. (1500000)	4	6,6	6,3
Fjöldi svara	61		
Tóku afstöðu	61	91,1	
Tóku ekki afstöðu	6	8,9	
Fjöldi aðspurðra	67	100,0	
Spurðir	67	4,7	
Ekki spurðir	1.354	95,3	
Fjöldi svarenda	1.421	100,0	
Miðgildi svara (0 - 1,5 m.kr.)	144123,2		
Vikmörk ±	96431,6		

Tímabil: Year



Hversu hárrí upphæð áætla þú að hafa tapað vegna þessara svika á árinu 2021? Vinsamlegast svaraðu burtséð frá því hvort þú fékkst tapið bætt.



■ 5 þús. kr. eða lægri ■ 5-20 þús. kr. ■ 21-100 þús. kr. ■ 101-500 þús. kr. ■ 501 þús.kr -1 milljón kr. ■ Yfir milljón kr.

Niðurstöður eru ekki birtar ef n<5

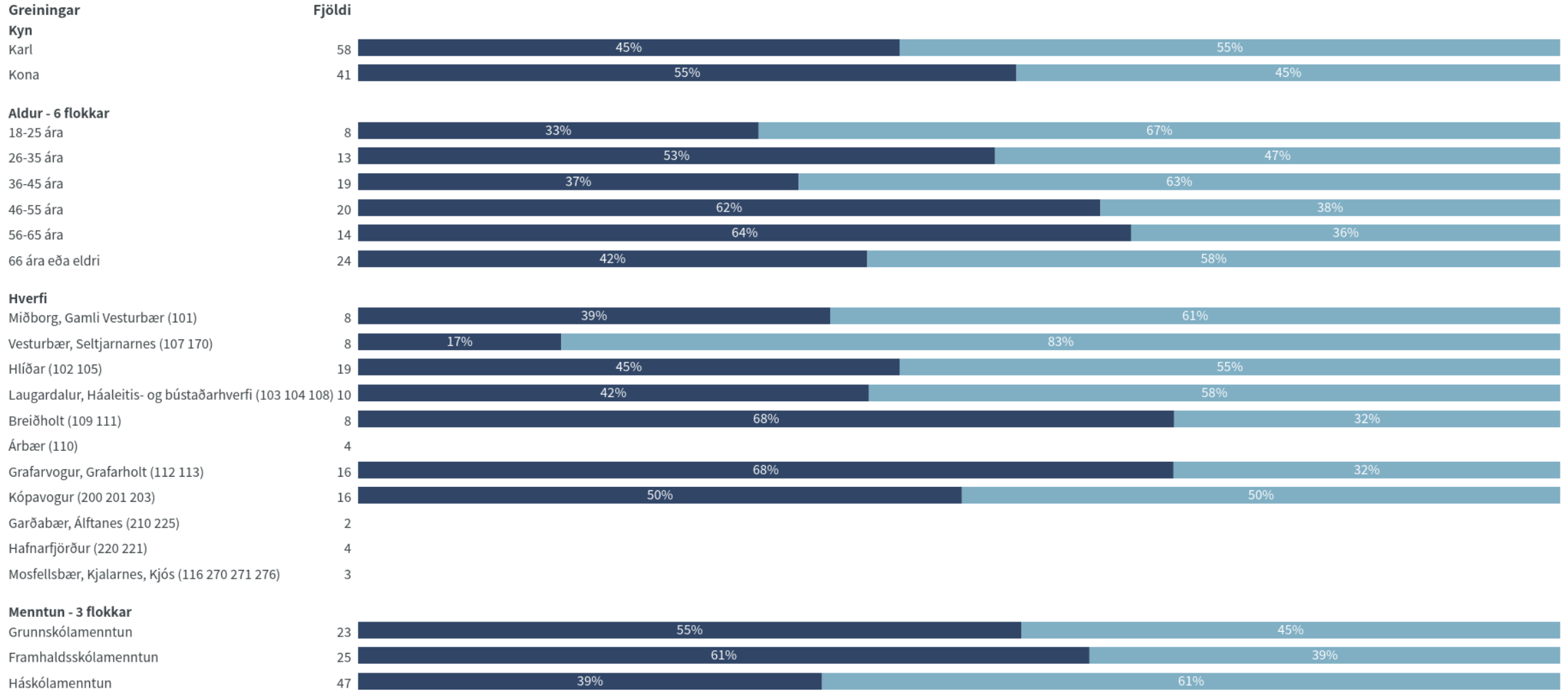
Tilkyntir þú innbrotið til lögreglu?

Nýjasta mæling

	Fjöldi	% +/-
Já	48	49,1 9,9
Nei	50	50,9 9,9
Fjöldi svara	98	
Tóku afstöðu	98	89,9
Tóku ekki afstöðu	11	10,1
Fjöldi aðspurðra	109	100,0
Spurðir	109	7,7
Ekki spurðir	1.312	92,3
Fjöldi svarenda	1.421	100,0



Tilkynntir þú innbrotið til lögreglu?



■ Já ■ Nei

Niðurstöður eru ekki birtar ef n<5

Tilkyntir þú þjófnaðinn til lögreglu?

Nýjasta mæling

	Fjöldi	%	+/-
Já	41	48,3	10,6
Nei	44	51,7	10,6
Fjöldi svara	86		
Tóku afstöðu	86	96,4	
Tóku ekki afstöðu	3	3,6	
Fjöldi aðspurðra	89	100,0	
Spurðir	89	6,2	
EKKI spurðir	1.332	93,8	
Fjöldi svarenda	1.421	100,0	



Tilkynntir þú þjófnaðinn til lögreglu?



■ Já ■ Nei

Niðurstöður eru ekki birtar ef n<5

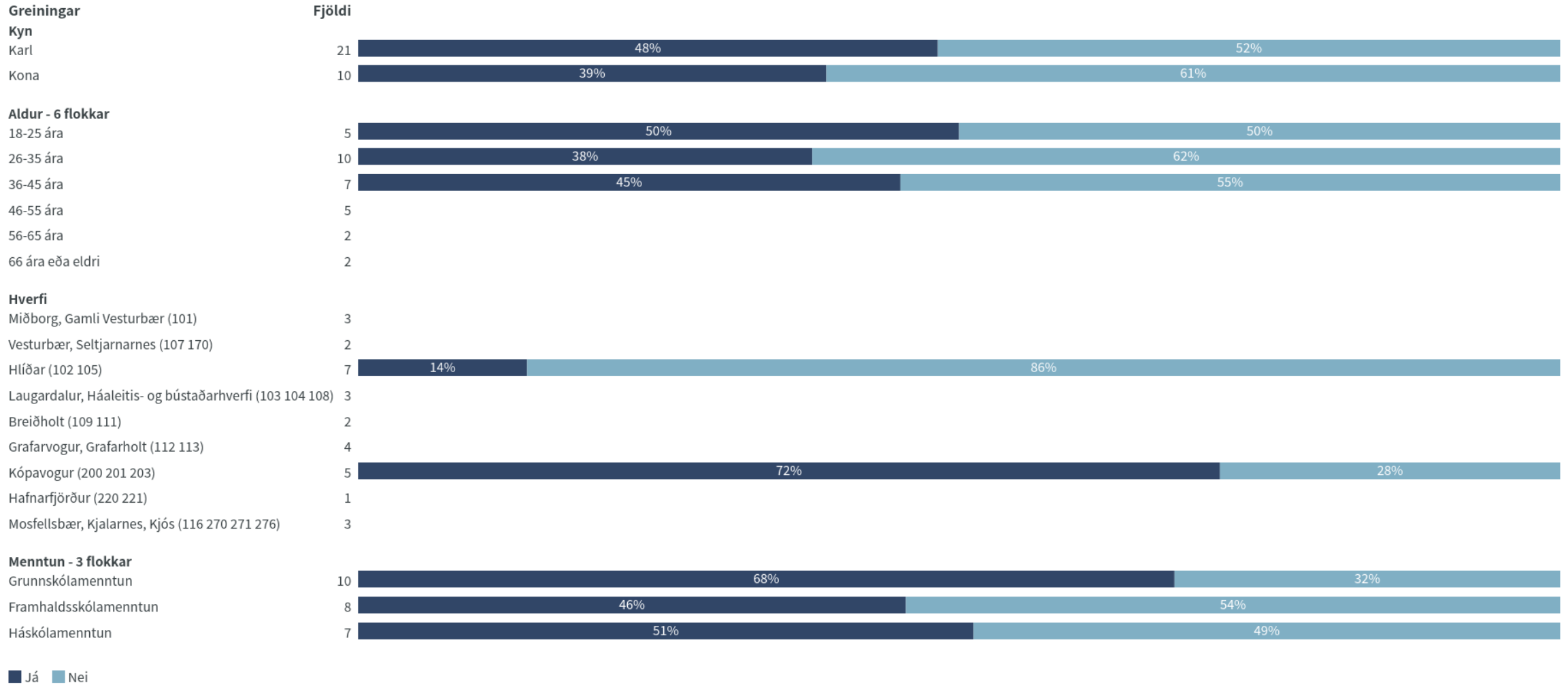
Tilkyntir þú ofbeldisbrotið til lögreglu?

Nýjasta mæling

	Fjöldi	%	+/-
Já	14	45,2	17,6
Nei	17	54,8	17,6
Fjöldi svara	31		
Fjöldi aðspurðra	31	100,0	
Spurðir	31	2,2	
Ekki spurðir	1.390	97,8	
Fjöldi svarenda	1.421	100,0	



Tilkyntir þú ofbeldisbrotið til lögreglu?



■ Já ■ Nei

Niðurstöður eru ekki birtar ef n<5

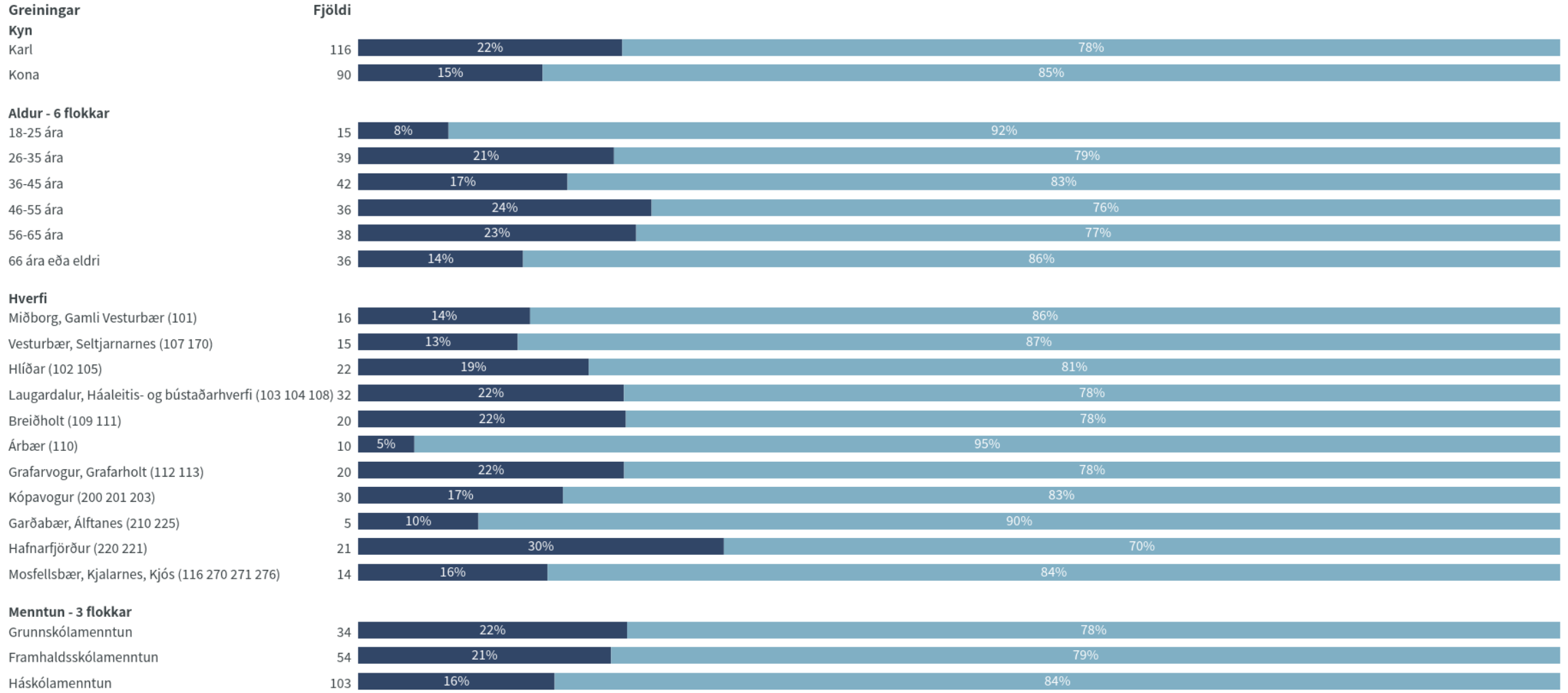
Tilkyntir þú eignaskemmdirnar til lögreglu?

Nýjasta mæling

	Fjöldi	% +/-
Já	39	19,1 5,4
Nei	167	80,9 5,4
Fjöldi svara	206	
Tóku afstöðu	206	94,5
Tóku ekki afstöðu	12	5,5
Fjöldi aðspurðra	218	100,0
Spurðir	218	15,4
Ekki spurðir	1.203	84,6
Fjöldi svarenda	1.421	100,0



Tilkynntir þú eignaskemmdirnar til lögreglu?



■ Já ■ Nei

Niðurstöður eru ekki birtar ef n<5


Tilkyntir þú kynferðisbrotið til lögreglu?

Nýjasta mæling

	Fjöldi	%	+/-
Já	3	8,6	10,0
Nei	27	91,4	10,0
Fjöldi svara	30		
Fjöldi aðspurðra	30	100,0	
Spurðir	30	2,1	
Ekki spurðir	1.391	97,9	
Fjöldi svarenda	1.421	100,0	



Tilkyntir þú kynferðisbrotið til lögreglu?



Niðurstöður eru ekki birtar ef n<5

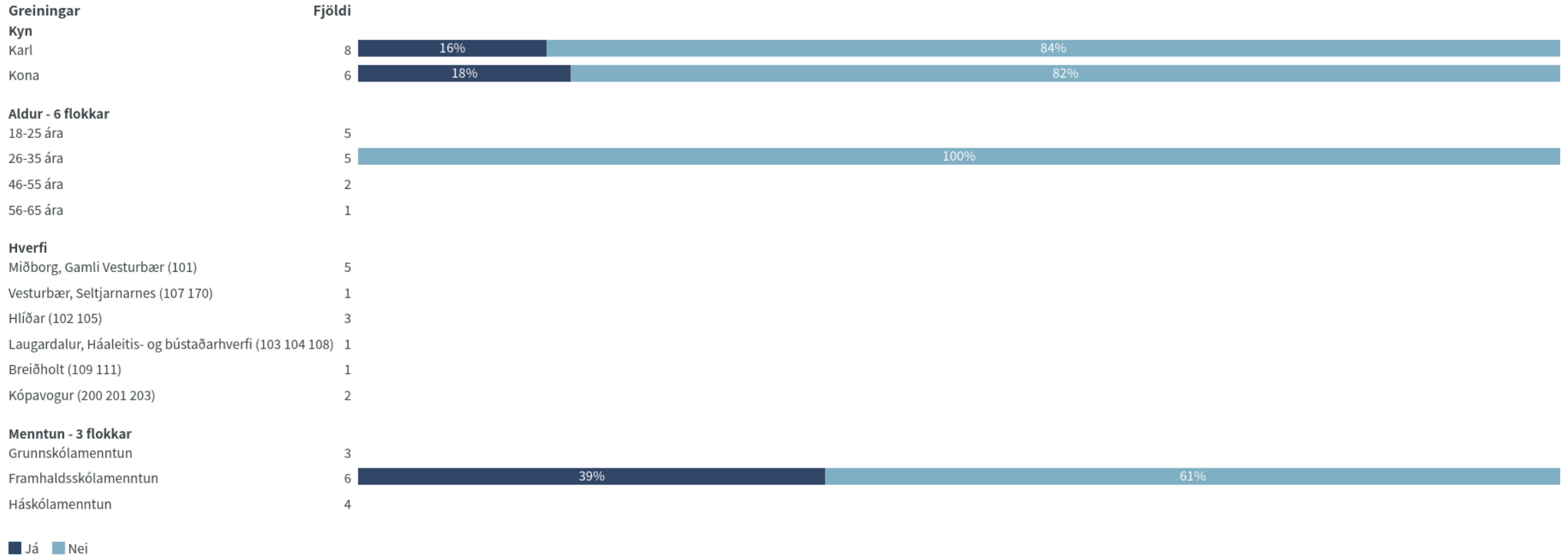
Tilkyntir þú kynferðislegu myndbirtinguna á netinu til lögreglu?

Nýjasta mæling

	Fjöldi	%	+/-
Já	2	16,5	19,9
Nei	11	83,5	19,9
Fjöldi svara	13		
Fjöldi aðspurðra	13	100,0	
Spurðir	13	0,9	
Ekki spurðir	1.408	99,1	
Fjöldi svarenda	1.421	100,0	



Tilkynntir þú kynferðislegu myndbirtinguna á netinu til lögreglu?



Niðurstöður eru ekki birtar ef n<5


Hér að framan merktir þú við að þú hefðir orðið fyrir broti af hendi maka eða fyrrum maka. Tilkynntir þú eitthvert tilvikanna til lögreglu?

Nýjasta mæling

	Fjöldi	%	+/-
Já	6	16,7	11,9
Nei	31	83,3	11,9
Fjöldi svara	38		
Fjöldi aðspurðra	38	100,0	
Spurðir	38	2,6	
Ekki spurðir	1.383	97,4	
Fjöldi svarenda	1.421	100,0	



Hér að framan merktir þú við að þú hefðir orðið fyrir broti af hendi maka eða fyrrum maka. Tilkynntir þú eitthvert tilvikanna til lögreglu?



■ Já ■ Nei

Niðurstöður eru ekki birtar ef n<5

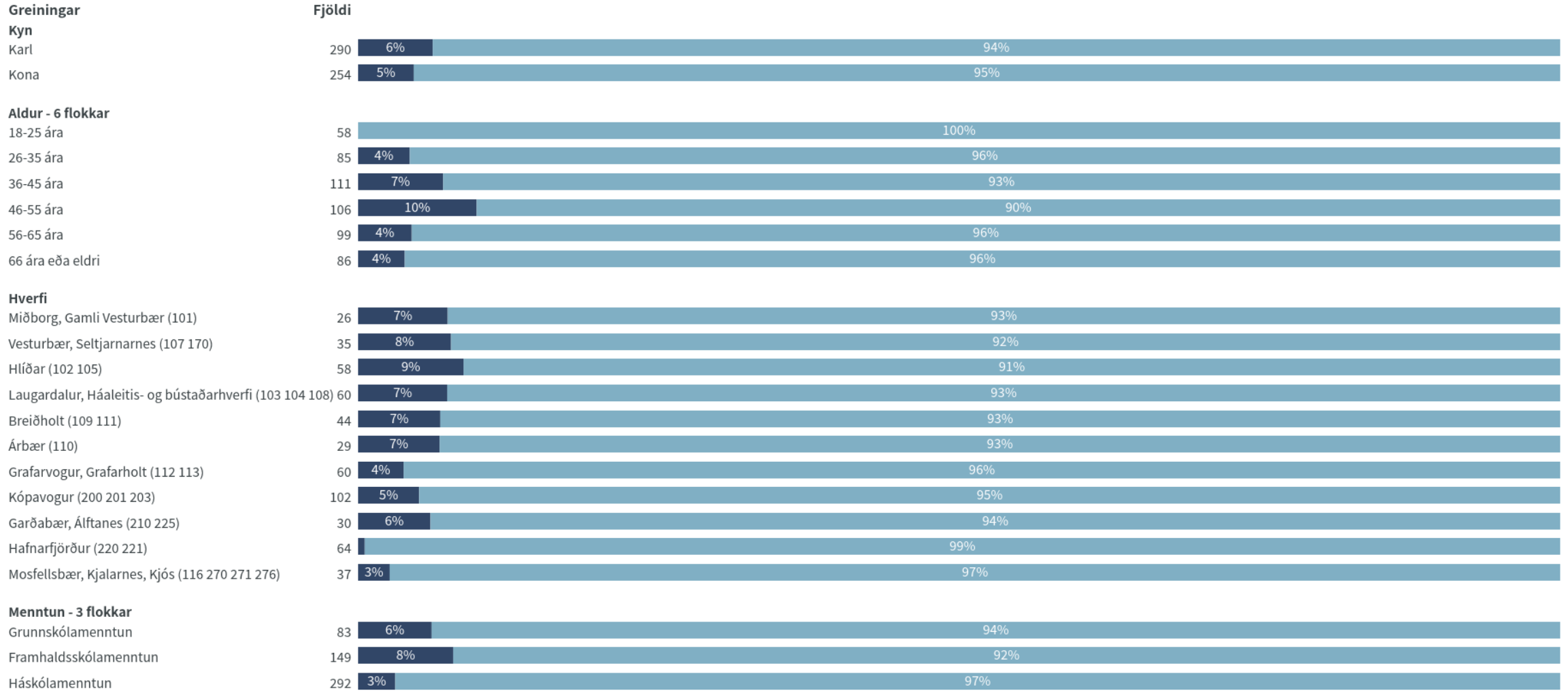
Tilkyntir þú netbrotið til lögreglu?

Nýjasta mæling

	Fjöldi	% +/-
Já	30	5,5 1,9
Nei	515	94,5 1,9
Fjöldi svara	545	
Tóku afstöðu	545	96,5
Tóku ekki afstöðu	19	3,5
Fjöldi aðspurðra	564	100,0
Spurðir	564	39,7
Ekki spurðir	857	60,3
Fjöldi svarenda	1.421	100,0



Tilkynntir þú netbrotið til lögreglu?



■ Já ■ Nei

Niðurstöður eru ekki birtar ef n<5

Takk fyrir!